

# REPUBLIQUE FRANÇAISE

**Départements : Département de l'Aude (1)**

AGREGÉ AU BUDGET PRINCIPAL DE (2)

Numéro SIRET : 22110001900019

POSTE COMPTABLE : Payeur départemental de l'Aude

**M. 52**

**Budget primitif**

**voté par nature**

BUDGET : Budget principal (3)

ANNEE 2022

(1) Indiquer soit « Département : nom du département », soit le libellé de l'établissement ou du syndicat (exemples : MDPH, libellé du syndicat mixte relevant de l'article L. 5721-2 du CGCT...).

(2) A compléter s'il s'agit d'un budget annexe.

(3) Indiquer le budget concerné : budget principal (du département ou syndicat mixte) ou libellé du budget annexe.

# Sommaire

## I - Informations générales

A - Informations statistiques, fiscales et financières	4
B - Modalités de vote du budget	5
C1 - Exécution du budget de l'exercice précédent - Résultats	6
C2 - Exécution du budget de l'exercice précédent - RAR Dépenses	7
C3 - Exécution du budget de l'exercice précédent - RAR Recettes	8

## II - Présentation générale du budget

A1 - Vue d'ensemble du budget par section	9
A2.1 - Equilibre financier du budget - Section d'investissement - Dépenses	10
A2.2 - Equilibre financier du budget - Section d'investissement - Recettes	11
A3.1 - Equilibre financier du budget - Section de fonctionnement - Dépenses	12
A3.2 - Equilibre financier du budget - Section de fonctionnement - Recettes	13
B1 - Balance générale - Dépenses	14
B2 - Balance générale - Recettes	15

## III - Vote du budget

A - Section d'investissement - Vue d'ensemble - Dépenses / Recettes	17
A1.1 - Equipements départementaux - Dépenses non individualisées en programme d'équipement	19
A1.2 - Equipements départementaux - Dépenses RMI / RSA	20
A1.3 - Equipements départementaux - Dépenses individualisées en programme d'équipement	21
A1.4 - Equipements départementaux - Chapitres de programme afférent à une autorisation de programme	22
A1.5 - Equipements départementaux - Chapitres de programme non compris dans une autorisation de programme	25
A2 - Equipements non départementaux	26
A3 - Dépenses financières	27
A4.1 - Financement des équipements départementaux et non départementaux	28
A4.2 - Recettes RMI / RSA	29
A4.3 - Recettes financières	30
A5 - Récapitulatif des opérations pour le compte de tiers	31
A6 - Section d'investissement - Opérations d'ordre entre sections	32
A7 - Section d'investissement - Opérations patrimoniales	34
B - Section de fonctionnement - Vue d'ensemble	35
B1 - Section de fonctionnement - Détail des dépenses	37
B2 - Section de fonctionnement - Détail des recettes	42

## IV - Annexes

### A - Présentation croisée par fonction

A1 - Vue d'ensemble	45
A1/01 - Opérations non ventilées	55
A1/0 - Fonction 0 (sauf 01)	57
A1/1 - Fonction 1	59
A1/2 - Fonction 2	60
A1/3 - Fonction 3	62
A1/4 - Fonction 4	64
A1/5 - Fonction 5	65
A1/6 - Fonction 6	72
A1/7 - Fonction 7	74
A1/8 - Fonction 8	77
A1/9 - Fonction 9	79

### B - Eléments du bilan

B1.1 - Etat de la dette - Détail des crédits de trésorerie	81
B1.2 - Etat de la dette - Répartition par nature de dette	82
B1.3 - Etat de la dette - Répartition des emprunts par structure de taux	95
B1.4 - Etat de la dette - Typologie de la répartition de l'encours	96
B1.5 - Etat de la dette - Détail des opérations de couverture	97
B2 - Méthodes utilisées	99
B3 - Etat des provisions	100
B4 - Etat des charges transférées	101
B5 - Détail des chapitres d'opérations pour comptes de tiers	102
B6 - Prêts	103
B7.1 - Equilibre des opérations financières - Dépenses	104

B7.2 - Equilibre des opérations financières - Recettes	105
<b>C - Engagements hors bilan</b>	
C1.1 - Etat des emprunts garantis	107
C1.2 - Calcul du ratio d'endettement relatif aux garanties d'emprunt	197
C2 - Subventions versées dans le cadre du vote du budget	198
C3 - Etat des contrats de crédit-bail	199
C4 - Etat des contrats de PPP	200
C5 - Etat des autres engagements donnés	201
C6 - Etat des engagements reçus	202
C7 - Situation des autorisations de programme	203
C8 - Situation des autorisations d'engagement	215
C9 - Etat des recettes grevées d'affectation spéciale	216
<b>D - Autres éléments d'information</b>	
D1 - Etat du personnel	219
D2 - Liste des organismes dans lesquels le département a pris un engagement financier	237
D3.1 - Liste des organismes de regroupement	238
D3.2 - Liste des établissements publics créés	239
D3.3 - Liste des services individualisés dans un budget annexe	240
D3.4 - Liste des services assujettis à la TVA et non érigés en un budget annexe	241
<b>E - Décisions en matière de taux - Arrêté et signatures</b>	
E1 - Décisions en matière de taux	242
E2 - Arrêté et signatures	243

Préciser, pour chaque annexe, si l'état est sans objet le cas échéant.

<b>I – INFORMATIONS GENERALES</b>	<b>I</b>
<b>INFORMATIONS STATISTIQUES, FISCALES ET FINANCIERES</b>	<b>A</b>

Informations statistiques			
	Valeurs		Valeurs
Population totale	382 881	Nombre de m <sup>2</sup> de surface utile de bâtiments (5)	265 130
Longueur de la voirie départementale (en km)	4 288	Nombre d'organismes de coopération auxquels appartient le département	12

Informations fiscales (N-2)			
Potentiel fiscal et financier (1)		Valeurs par habitant pour le département (population DGF)	Moyennes nationales du potentiel financier par catégorie (2)
Fiscal	Financier		
200 019 243	247 299 784	563,31	non fourni

(1) Il s'agit du potentiel fiscal et financier définis à l'article L. 3334-6 du code général des collectivités territoriales qui figurent sur la fiche de répartition de la DGF de l'exercice N-1 établie sur la base des informations N-2 (transmise par les services préfectoraux).

(2) Il s'agit du potentiel financier défini à l'article L. 3334-6-1 pour les départements urbains et R. 3334-3-1 du CGCT pour les départements non urbains. Le potentiel financier moyen par catégorie figure sur la fiche de la répartition de la DGF de l'exercice N-1 établie sur la base des informations N-2.

Informations financières – ratios		Valeurs	Moyennes nationales
1	Dépenses réelles de fonctionnement/population	1323,08	919
2	Produit des impositions directes/population	39,72%	74
3	Recettes réelles de fonctionnement/population	1413,48	988
4	Dépenses d'équipement brut/population	174,92	142
5	Encours de dette/population (3) (4)	594,61	513
6	DGF/population	178,66	123
7	Dépenses de personnel/dépenses réelles de fonctionnement (5)	22,20%	20,8%
8	Dépenses réelles de fonctionnement et remboursement annuel de la dette en capital/recettes réelles de fonctionnement (5)	97,77%	98,6%
9	Dépenses d'équipement brut/recettes réelles de fonctionnement (5)	12,38%	14,4%
10	Encours de la dette/recettes réelles de fonctionnement (3) (4) (5)	42,07%	52%

(3) Les ratios s'appuyant sur l'encours de la dette se calculent à partir du montant de la dette au 01/01/N.

(4) L'encours de dette doit comprendre les avances remboursables consenties au titre de l'article 25 de la loi n° 2020-935 du 30 juillet 2020 de finances rectificative pour 2020, portant attribution des avances remboursables sur les recettes fiscales prévues aux articles 1594 A et 1595 du code général des impôts

(5) Pour les syndicats mixtes, seules ces données sont à renseigner.

(6) Les valeurs devant figurer dans cet état sont celles du dernier CA adopté avant le vote du budget concerné.

Dans l'ensemble des tableaux, les cases grisées ne doivent pas être remplies.

<b>I – INFORMATIONS GENERALES</b>	<b>I</b>
<b>MODALITES DE VOTE DU BUDGET</b>	<b>B</b>

I – L'assemblée délibérante a voté le présent budget par nature :

- au niveau (1) du chapitre pour la section d'investissement.
- (2) avec les programmes d'équipement.
- au niveau (1) du chapitre pour la section de fonctionnement.
- (3) sans vote formel sur chacun des chapitres.

La liste des articles spécialisés sur lesquels l'ordonnateur ne peut procéder à des virements d'article à article est la suivante :  
20423

II – En l'absence de mention au paragraphe I ci-dessus, le budget est réputé voté par chapitre, sans vote formel sur chacun des chapitres, en investissement et en fonctionnement, et, en section d'investissement, sans chapitre de programme.

III – La comparaison s'effectue par rapport au budget (4) primitif de l'exercice précédent.

IV – Le présent budget a été voté (5) avec reprise des résultats de l'exercice N-1 après le vote du compte administratif N-1.

(1) A compléter par « du chapitre » ou « de l'article ».

(2) Indiquer « avec » ou « sans » les programmes d'équipement.

(3) Indiquer « avec » ou « sans » vote formel.

(4) Indiquer « primitif de l'exercice précédent » ou « cumulé de l'exercice précédent ».

(5) A compléter par un seul des trois choix suivants :

- sans reprise des résultats de l'exercice N-1,
- avec reprise des résultats de l'exercice N-1 après le vote du compte administratif,
- avec reprise anticipée des résultats de l'exercice N-1.

<b>I – INFORMATIONS GENERALES</b>	<b>I</b>
<b>EXECUTION DU BUDGET DE L'EXERCICE PRECEDENT</b>	<b>C1</b>

**RESULTATS DE L'EXERCICE PRECEDENT**

	<b>RESULTAT DE L'EXERCICE N-1</b>					
	Dépenses	Recettes	Solde d'exécution ou résultat reporté	Résultat ou solde (A) (3)		
<b>TOTAL DU BUDGET</b>	604 726 921,68	646 983 796,71	41 790 224,53	A1	84 047 099,56	
<b>Investissement</b>	101 473 459,32	92 167 725,55	(1) -23 477 532,24	A2	-32 783 266,01	
<b>Fonctionnement</b>	503 253 462,36	554 816 071,16	(2) 65 267 756,77	A3	116 830 365,57	

(1) Solde d'exécution de N-2 reporté sur la ligne budgétaire 001 du compte administratif N-1. Indiquer le signe – si dépenses > recettes, et + si recettes > dépenses.

(2) Résultat de fonctionnement reporté sur la ligne budgétaire 002 du compte administratif N-1. Indiquer le signe – si déficitaire, et + si excédentaire.

(3) Indiquer le signe – si dépenses > recettes, et + si recettes > dépenses.

	<b>RESTES A REALISER N-1</b>					
	Dépenses	Recettes	Solde (B)			
<b>TOTAL des RAR</b>	I + II 0,00	III + IV 6 875 000,00	B1 6 875 000,00			
<b>Investissement</b>	I 0,00	III 6 875 000,00	B2 6 875 000,00			
<b>Fonctionnement</b>	II 0,00	IV 0,00	B3 0,00			

			<b>RESULTAT CUMULE = (A) + (B) (1)</b>
<b>TOTAL</b>	<b>A1 + B1</b>	90 922 099,56	
<b>Investissement</b>	<b>A2 + B2</b>	-25 908 266,01	
<b>Fonctionnement</b>	<b>A3 + B3</b>	116 830 365,57	

(1) Si le montant est positif, il s'agit d'un excédent, si le montant est négatif, il s'agit d'un déficit.

<b>I – INFORMATIONS GENERALES</b>	<b>I</b>
<b>EXECUTION DU BUDGET DE L'EXERCICE PRECEDENT – RAR DEPENSES</b>	<b>C2</b>

**DETAIL DES RESTES A REALISER N-1 EN DEPENSES**

Chap. /art. (1)	Libellé	Dépenses engagées non mandatées
<b>SECTION D'INVESTISSEMENT – TOTAL</b>		(I) <b>0,00</b>
010	Revenu minimum d'insertion	0,00
018	Revenu de solidarité active	0,00
10	Dotations, fonds divers et réserves	0,00
13	Subventions d'investissement (2)	0,00
16	Emprunts et dettes assimilées	0,00
18	Cpte de liaison : affectation (BA,régie)	0,00
20	Immobilisations incorporelles (2)	0,00
204	Subventions d'équipement versées (2)	0,00
21	Immobilisations corporelles (2)	0,00
22	Immobilisations reçues en affectation (2)	0,00
23	Immobilisations en cours (2)	0,00
26	Participations et créances rattachées	0,00
27	Autres immobilisations financières (2)	0,00
<b>SECTION DE FONCTIONNEMENT – TOTAL</b>		(II) <b>0,00</b>
011	Charges à caractère général (3)	0,00
012	Charges de personnel et frais assimilés (3)	0,00
014	Atténuations de produits	0,00
015	Revenu minimum d'insertion	0,00
016	Allocation personnalisée d'autonomie	0,00
017	Revenu de solidarité active	0,00
65	Autres charges de gestion courante (3)	0,00
6586	Frais fonctionnement des groupes d'élus	0,00
66	Charges financières	0,00
67	Charges exceptionnelles (3)	0,00

(1) Suivant le niveau de vote retenu par l'assemblée délibérante.

(2) Hors dépenses imputées aux comptes 010 et 018.

(3) Hors dépenses imputées aux comptes 015, 016 et 017.

<b>I – INFORMATIONS GENERALES</b>	<b>I</b>
<b>EXECUTION DU BUDGET DE L'EXERCICE PRECEDENT – RAR RECETTES</b>	<b>C3</b>

**DETAIL DES RESTES A REALISER N-1 EN RECETTES**

Chap. / art. (1)	Libellé	Titres restant à émettre
<b>SECTION D'INVESTISSEMENT – TOTAL</b>		(III) <b>6 875 000,00</b>
010	Revenu minimum d'insertion	0,00
018	Revenu de solidarité active	0,00
024	Produits des cessions d'immobilisations	0,00
10	Dotations, fonds divers et réserves	0,00
13	Subventions d'investissement (2)	0,00
16	Emprunts et dettes assimilées	6 875 000,00
18	Cpte de liaison : affectation (BA,régie)	0,00
20	Immobilisations incorporelles (2)	0,00
204	Subventions d'équipement versées (2)	0,00
21	Immobilisations corporelles (2)	0,00
22	Immobilisations reçues en affectation (2)	0,00
23	Immobilisations en cours (2)	0,00
26	Participations et créances rattachées	0,00
27	Autres immobilisations financières (2)	0,00
<b>SECTION DE FONCTIONNEMENT – TOTAL</b>		(IV) <b>0,00</b>
70	Prod. services, domaine, ventes diverses	0,00
73	Impôts et taxes	0,00
731	Impositions directes	0,00
74	Dotations, subventions et participations (3)	0,00
75	Autres produits de gestion courante (3)	0,00
013	Atténuations de charges (3)	0,00
015	Revenu minimum d'insertion	0,00
016	Allocation personnalisée d'autonomie	0,00
017	Revenu de solidarité active	0,00
76	Produits financiers	0,00
77	Produits exceptionnels (3)	0,00

(1) Suivant le niveau de vote retenu par l'assemblée délibérante.

(2) Hors recettes imputées aux chapitres 010 et 018.

(3) Hors recettes imputées aux chapitres 015, 016 et 017.



<b>II – PRESENTATION GENERALE DU BUDGET</b>	<b>II</b>
<b>VUE D'ENSEMBLE</b>	<b>A1</b>

		DEPENSES	RECETTES
<b>V</b>	Crédits d'investissement votés au titre du présent budget (y compris le compte 1068) (1)	139 204 327,84	165 112 593,85
<b>O</b>			
<b>T</b>			

+ + +

<b>R</b>	Restes à réaliser de l'exercice précédent (RAR N-1) (2)	0,00	6 875 000,00
<b>E</b>			
<b>P</b>	001 Solde d'exécution de la section d'investissement reporté (2)	(si solde négatif) 32 783 266,01	(si solde positif) 0,00
<b>O</b>			
<b>R</b>			
<b>T</b>			

= = =

<b>Total de la section d'investissement</b> (3)	171 987 593,85	171 987 593,85
--	----------------	----------------

		DEPENSES	RECETTES
<b>V</b>	Crédits de fonctionnement votés au titre du présent budget (1)	638 312 529,09	547 390 429,53
<b>O</b>			
<b>T</b>			

+ + +

<b>R</b>	Restes à réaliser de l'exercice précédent (RAR N-1) (2)	0,00	0,00
<b>E</b>			
<b>P</b>	002 Résultat de fonctionnement reporté (2)	(si déficit) 0,00	(si excédent) 90 922 099,56
<b>O</b>			
<b>R</b>			
<b>T</b>			

= = =

<b>Total de la section de fonctionnement</b> (4)	638 312 529,09	638 312 529,09
---	----------------	----------------

<b>TOTAL DU BUDGET</b> (5)	810 300 122,94	810 300 122,94
-------------------------------	----------------	----------------

#### TOTAL DES OPERATIONS REELLES ET D'ORDRE DU BUDGET

	DÉPENSES			RECETTES		
	RÉELLES ET MIXTES	ORDRE	TOTAL	RÉELLES ET MIXTES	ORDRE	TOTAL
Crédits d'investissement votés au titre du présent budget	131 662 303,84	7 542 024,00	139 204 327,84	90 604 441,48	74 508 152,37	165 112 593,85
Crédits de fonctionnement votés au titre du présent budget	565 150 876,72	73 161 652,37	638 312 529,09	541 194 905,53	6 195 524,00	547 390 429,53
<b>Total budget (hors RAR N-1 et reports)</b>	<b>696 813 180,56</b>	<b>80 703 676,37</b>	<b>777 516 856,93</b>	<b>631 799 347,01</b>	<b>80 703 676,37</b>	<b>712 503 023,38</b>

(1) Au budget primitif, les crédits votés correspondent aux crédits votés lors de cette étape budgétaire.

(2) A servir uniquement en cas de reprise des résultats de l'exercice précédent.

Les restes à réaliser de la section de fonctionnement correspondent en dépenses, aux dépenses engagées non mandatées et non rattachées telles qu'elles ressortent de la comptabilité des engagements et en recettes, aux recettes certaines n'ayant pas donné lieu à l'émission d'un titre et non rattachées (R. 3312.9 du CGCT).

Les restes à réaliser de la section d'investissement correspondent en dépenses, aux dépenses engagées non mandatées au 31/12 de l'exercice précédent telles qu'elles ressortent de la comptabilité des engagements et aux recettes certaines n'ayant pas donné lieu à l'émission d'un titre au 31/12 de l'exercice précédent (R. 3312-8 du CGCT).

(3) Total de la section d'investissement = RAR + solde d'exécution reporté + crédits d'investissement votés.

(4) Total de la section de fonctionnement = RAR + résultat reporté + crédits de fonctionnement votés.

(5) Total du budget = total de la section de fonctionnement + total de la section d'investissement.

<b>II – PRESENTATION GENERALE DU BUDGET</b>	<b>II</b>
<b>EQUILIBRE FINANCIER – SECTION D'INVESTISSEMENT</b>	<b>A2.1</b>

**DEPENSES D'INVESTISSEMENT**

Chap.	Libellé	Pour mémoire budget précédent (1)	Restes à réaliser N-1	Propositions du président sur les crédits de l'exercice	Vote de l'assemblée sur les crédits de l'exercice	TOTAL (= RAR + vote)
010	Revenu minimum d'insertion	0,00	0,00	0,00	0,00	0,00
018	Revenu de solidarité active	30 000,00	0,00	0,00	0,00	0,00
20	Immobilisations incorporelles (sauf 204) (y compris programmes) (6)	2 908 977,76	0,00	4 370 665,09	4 370 665,09	4 370 665,09
204	Subventions d'équipement versées (6)	36 202 688,84	0,00	36 653 541,20	36 653 541,20	36 653 541,20
21	Immobilisations corporelles (y compris programmes) (6)	5 170 178,13	0,00	6 351 228,04	6 351 228,04	6 351 228,04
22	Immobilisations reçues en affectation (y compris programmes) (3) (6)	0,00	0,00	0,00	0,00	0,00
23	Immobilisations en cours (y compris programmes) (6)	47 865 972,06	0,00	53 439 297,10	53 439 297,10	53 439 297,10
<b>Total des dépenses d'équipement</b>		<b>92 177 816,79</b>	<b>0,00</b>	<b>100 814 731,43</b>	<b>100 814 731,43</b>	<b>100 814 731,43</b>
10	Dotations, fonds divers et réserves	0,00	0,00	0,00	0,00	0,00
13	Subventions d'investissement (6)	0,00	0,00	0,00	0,00	0,00
16	Emprunts et dettes assimilées	32 355 898,11	0,00	29 790 340,41	29 790 340,41	29 790 340,41
18	Cpte de liaison : affectation (BA,régie) (4)	0,00	0,00	0,00	0,00	0,00
26	Participations et créances rattachées	0,00	0,00	64 000,00	64 000,00	64 000,00
27	Autres immobilisations financières (6)	180 000,00	0,00	180 000,00	180 000,00	180 000,00
020	Dépenses imprévues	0,00		0,00	0,00	0,00
<b>Total des dépenses financières</b>		<b>32 535 898,11</b>	<b>0,00</b>	<b>30 034 340,41</b>	<b>30 034 340,41</b>	<b>30 034 340,41</b>
45...	Total des opé. pour compte de tiers (5)	720 000,00	0,00	813 232,00	813 232,00	813 232,00
<b>Total des dépenses réelles d'investissement</b>		<b>125 433 714,90</b>	<b>0,00</b>	<b>131 662 303,84</b>	<b>131 662 303,84</b>	<b>131 662 303,84</b>

040	Opérations ordre transf. entre sections (2)	6 195 524,00		6 195 524,00	6 195 524,00	6 195 524,00
041	Opérations patrimoniales (2)	1 220 000,00		1 346 500,00	1 346 500,00	1 346 500,00
<b>Total des dépenses d'ordre d'investissement</b>		<b>7 415 524,00</b>		<b>7 542 024,00</b>	<b>7 542 024,00</b>	<b>7 542 024,00</b>

<b>TOTAL</b>	<b>132 849 238,90</b>	<b>0,00</b>	<b>139 204 327,84</b>	<b>139 204 327,84</b>	<b>139 204 327,84</b>
--------------	-----------------------	-------------	-----------------------	-----------------------	-----------------------

+

<b>D 001 SOLDE D'EXECUTION NEGATIF REPORTE OU ANTICIPE</b>	<b>32 783 266,01</b>
--	----------------------

=

<b>TOTAL DES DEPENSES D'INVESTISSEMENT CUMULEES</b>	<b>171 987 593,85</b>
---	-----------------------

(1) Voir état I-B pour la comparaison par rapport au budget précédent.

(2) DF 023 = RI 021 ; DI 040 = RF 042 ; RI 040 = DF 042 ; DI 041 = RI 041.

(3) En dépenses, le chapitre 22 retrace les travaux d'investissement réalisés sur les biens reçus en affectation. En recette, il retrace, le cas échéant, l'annulation de tels travaux effectués sur un exercice antérieur.

(4) A servir uniquement lorsque le département effectue une dotation initiale en espèces au profit d'un service public non personnalisé qu'il crée.

(5) Seul le total des opérations pour compte de tiers figure sur cet état (voir le détail en III-A5).

(6) Hors dépenses imputées aux chapitres 010 et 018.

<b>II – PRESENTATION GENERALE DU BUDGET</b>	<b>II</b>
<b>EQUILIBRE FINANCIER – SECTION D'INVESTISSEMENT</b>	<b>A.2.2</b>

**RECETTES D'INVESTISSEMENT**

Chap	Libellé	Pour mémoire budget précédent (1)	Restes à réaliser N-1	Propositions du président sur les crédits de l'exercice	Vote de l'assemblée sur les crédits de l'exercice	TOTAL (= RAR + vote)
010	Revenu minimum d'insertion	0,00	0,00	0,00	0,00	0,00
018	Revenu de solidarité active	0,00	0,00	0,00	0,00	0,00
13	Subventions d'investissement (sauf 138) (9)	14 214 774,10	0,00	17 297 340,06	17 297 340,06	17 297 340,06
16	Emprunts et dettes assimilées (8)	37 000 000,00	6 875 000,00	30 000 000,00	30 000 000,00	36 875 000,00
20	Immobilisations incorporelles (sauf 204) (9)	0,00	0,00	0,00	0,00	0,00
204	Subventions d'équipement versées (9)	0,00	0,00	0,00	0,00	0,00
21	Immobilisations corporelles (9)	0,00	0,00	0,00	0,00	0,00
22	Immobilisations reçues en affectation (3) (9)	0,00	0,00	0,00	0,00	0,00
23	Immobilisations en cours (9)	0,00	0,00	0,00	0,00	0,00
<b>Total des recettes d'équipement</b>		<b>51 214 774,10</b>	<b>6 875 000,00</b>	<b>47 297 340,06</b>	<b>47 297 340,06</b>	<b>54 172 340,06</b>
10	Dotations, fonds divers et réserves (sauf 1068)	9 500 000,00	0,00	9 065 495,00	9 065 495,00	9 065 495,00
1068	Excédents de fonctionnement capitalisés (6)	17 219 573,89	0,00	25 908 266,01	25 908 266,01	25 908 266,01
138	Autres subventions invest. non transf. (9)	0,00	0,00	0,00	0,00	0,00
16	Emprunts et dettes assimilées	9 533 340,11	0,00	7 233 340,41	7 233 340,41	7 233 340,41
18	Cpte de liaison : affectation (BA,régie) (4)	0,00	0,00	0,00	0,00	0,00
26	Participations et créances rattachées	0,00	0,00	0,00	0,00	0,00
27	Autres immobilisations financières (9)	250 000,00	0,00	200 000,00	200 000,00	200 000,00
024	Produits des cessions d'immobilisations	221 983,50	0,00	900 000,00	900 000,00	900 000,00
<b>Total des recettes financières</b>		<b>36 724 897,50</b>	<b>0,00</b>	<b>43 307 101,42</b>	<b>43 307 101,42</b>	<b>43 307 101,42</b>
45...	Total des opé. pour le compte de tiers (5)	0,00	0,00	0,00	0,00	0,00
<b>Total des recettes réelles d'investissement</b>		<b>87 939 671,60</b>	<b>6 875 000,00</b>	<b>90 604 441,48</b>	<b>90 604 441,48</b>	<b>97 479 441,48</b>

021	Virement de la section de fonctionnement (2)	38 622 252,05		42 947 894,28	42 947 894,28	42 947 894,28
040	Opérations ordre transf. entre sections (2)	28 544 847,49		30 213 758,09	30 213 758,09	30 213 758,09
041	Opérations patrimoniales (2)	1 220 000,00		1 346 500,00	1 346 500,00	1 346 500,00
<b>Total des recettes d'ordre d'investissement</b>		<b>68 387 099,54</b>		<b>74 508 152,37</b>	<b>74 508 152,37</b>	<b>74 508 152,37</b>

<b>TOTAL</b>	<b>156 326 771,14</b>	<b>6 875 000,00</b>	<b>165 112 593,85</b>	<b>165 112 593,85</b>	<b>171 987 593,85</b>
--------------	-----------------------	---------------------	-----------------------	-----------------------	-----------------------

+

<b>R 001 SOLDE D'EXECUTION POSITIF REPORTE OU ANTICIPE</b>	<b>0,00</b>
--	-------------

=

<b>TOTAL DES RECETTES D'INVESTISSEMENT CUMULEES</b>	<b>171 987 593,85</b>
---	-----------------------

**Pour information :**

Il s'agit, pour un budget voté en équilibre, des ressources propres correspondant à l'excédent des recettes réelles de fonctionnement sur les dépenses réelles de fonctionnement Il sert à financer le remboursement du capital de la dette et les nouveaux investissements du département.

**AUTOFINANCEMENT PREVISIONNEL  
DÉGAGÉ PAR LA SECTION DE  
FONCTIONNEMENT (7)**

**66 966 128,37**

(1) Voir état I-B pour la comparaison par rapport au budget précédent.

(2) DF 023 = RI 021 ; DI 040 = RF 042 ; RI 040 = DF 042 ; DI 041 = RI 041.

(3) En dépenses, le chapitre 22 retrace les travaux d'investissement réalisés sur les biens reçus en affectation. En recette, il retrace, le cas échéant, l'annulation de tels travaux effectués sur un exercice antérieur.

(4) A servir uniquement lorsque le département effectue une dotation initiale en espèces au profit d'un service public non personnalisé qu'il crée.

(5) Seul le total des opérations pour compte de tiers figure sur cet état (voir le détail en III-A5).

(6) Le compte 1068 n'est pas un chapitre mais un article du chapitre 10.

(7) Solde de l'opération DF 023 + DF 042 – RF 042 ou solde de l'opération RI 021 + RI 040 – DI 040.

(8) Sauf 165, 166 et 16449.

(9) Hors recettes imputées aux chapitres 010 et 018.

<b>II – PRESENTATION GENERALE DU BUDGET</b>	<b>II</b>
<b>EQUILIBRE FINANCIER – SECTION DE FONCTIONNEMENT</b>	<b>A3.1</b>

**DEPENSES DE FONCTIONNEMENT**

Chap.	Libellé	Pour mémoire budget précédent (1)	Restes à réaliser N-1	Propositions du président sur les crédits de l'exercice	Vote de l'assemblée sur les crédits de l'exercice	TOTAL (= RAR + vote)
011	Charges à caractère général (3)	35 179 276,20	0,00	42 242 568,08	42 242 568,08	42 242 568,08
012	Charges de personnel et frais assimilés (3)	103 250 360,00	0,00	108 837 977,00	108 837 977,00	108 837 977,00
014	Atténuations de produits	10 606 681,00	0,00	10 820 792,76	10 820 792,76	10 820 792,76
015	Revenu minimum d'insertion	2 000,00	0,00	2 000,00	2 000,00	2 000,00
016	Allocation personnalisée d'autonomie	51 669 245,00	0,00	54 830 575,77	54 830 575,77	54 830 575,77
017	Revenu de solidarité active	117 904 401,22	0,00	115 640 076,78	115 640 076,78	115 640 076,78
65	Autres charges de gestion courante (sauf 6586) (3)	182 803 394,91	0,00	196 647 786,50	196 647 786,50	196 647 786,50
6586	Frais fonctionnement des groupes d'élus	102 384,00	0,00	102 384,00	102 384,00	102 384,00
<b>Total des dépenses de gestion courante</b>		<b>501 517 742,33</b>	<b>0,00</b>	<b>529 124 160,89</b>	<b>529 124 160,89</b>	<b>529 124 160,89</b>
66	Charges financières	2 652 533,81	0,00	2 371 000,83	2 371 000,83	2 371 000,83
67	Charges exceptionnelles (3)	7 130 092,86	0,00	12 855 115,00	12 855 115,00	12 855 115,00
68	Dotations amortissements et provisions (3)	776 600,00		800 600,00	800 600,00	800 600,00
022	Dépenses imprévues	10 000 000,00		20 000 000,00	20 000 000,00	20 000 000,00
<b>Total des dépenses réelles de fonctionnement</b>		<b>522 076 969,00</b>	<b>0,00</b>	<b>565 150 876,72</b>	<b>565 150 876,72</b>	<b>565 150 876,72</b>

023	Virement à la section d'investissement (2)	38 622 252,05		42 947 894,28	42 947 894,28	42 947 894,28
042	Opérations ordre transf. entre sections (2)	28 544 847,49		30 213 758,09	30 213 758,09	30 213 758,09
043	Opérations ordre intérieur de la section (2)	0,00		0,00	0,00	0,00
<b>Total des dépenses d'ordre de fonctionnement</b>		<b>67 167 099,54</b>		<b>73 161 652,37</b>	<b>73 161 652,37</b>	<b>73 161 652,37</b>

<b>TOTAL</b>	<b>589 244 068,54</b>	<b>0,00</b>	<b>638 312 529,09</b>	<b>638 312 529,09</b>	<b>638 312 529,09</b>
--------------	-----------------------	-------------	-----------------------	-----------------------	-----------------------

+

<b>D 002 RESULTAT REPORTE OU ANTICIPE</b>	<b>0,00</b>
---	-------------

=

<b>TOTAL DES DEPENSES DE FONCTIONNEMENT CUMULEES</b>	<b>638 312 529,09</b>
--	-----------------------

(1) Voir état I-B pour la comparaison par rapport au budget précédent.

(2) DF 023 = RI 021 ; DI 040 = RF 042 ; RI 040 = DF 042 ; DI 041 = RI 041 ; DF 043 = RF 043.

(3) Hors dépenses imputées aux chapitres 015, 016 et 017.

<b>II – PRESENTATION GENERALE DU BUDGET</b>	<b>II</b>
<b>EQUILIBRE FINANCIER – SECTION DE FONCTIONNEMENT</b>	<b>A3.2</b>

**RECETTES DE FONCTIONNEMENT**

Chap.	Libellé	Pour mémoire budget précédent (1)	Restes à réaliser N-1	Propositions du président sur les crédits de l'exercice	Vote de l'assemblée sur les crédits de l'exercice	TOTAL (= RAR + vote)
013	Atténuations de charges (4)	584 312,00	0,00	777 547,00	777 547,00	777 547,00
015	Revenu minimum d'insertion	1 000,00	0,00	1 000,00	1 000,00	1 000,00
016	Allocation personnalisée d'autonomie	18 007 876,00	0,00	20 073 600,00	20 073 600,00	20 073 600,00
017	Revenu de solidarité active	870 000,00	0,00	890 000,00	890 000,00	890 000,00
70	Prod. services, domaine, ventes diverses	1 218 453,17	0,00	1 317 775,09	1 317 775,09	1 317 775,09
73	Impôts et taxes (sauf 731)	338 425 382,00	0,00	358 587 693,33	358 587 693,33	358 587 693,33
731	Impositions directes	37 986 330,00	0,00	37 823 375,78	37 823 375,78	37 823 375,78
74	Dotations, subventions et participations (4)	106 571 032,60	0,00	107 884 058,33	107 884 058,33	107 884 058,33
75	Autres produits de gestion courante (4)	11 833 302,00	0,00	11 900 687,00	11 900 687,00	11 900 687,00
<b>Total des recettes de gestion courante</b>		<b>515 497 687,77</b>	<b>0,00</b>	<b>539 255 736,53</b>	<b>539 255 736,53</b>	<b>539 255 736,53</b>
76	Produits financiers	30 000,00	0,00	30 000,00	30 000,00	30 000,00
77	Produits exceptionnels (4)	1 476 500,00	0,00	1 086 069,00	1 086 069,00	1 086 069,00
78	Reprises amortissements et provisions (4)	776 600,00		823 100,00	823 100,00	823 100,00
<b>Total des recettes réelles de fonctionnement</b>		<b>517 780 787,77</b>	<b>0,00</b>	<b>541 194 905,53</b>	<b>541 194 905,53</b>	<b>541 194 905,53</b>

042	Opérations ordre transf. entre sections (2)	6 195 524,00		6 195 524,00	6 195 524,00	6 195 524,00
043	Opérations ordre intérieur de la section (2)	0,00		0,00	0,00	0,00
<b>Total des recettes d'ordre de fonctionnement</b>		<b>6 195 524,00</b>		<b>6 195 524,00</b>	<b>6 195 524,00</b>	<b>6 195 524,00</b>

<b>TOTAL</b>	<b>523 976 311,77</b>	<b>0,00</b>	<b>547 390 429,53</b>	<b>547 390 429,53</b>	<b>547 390 429,53</b>
--------------	-----------------------	-------------	-----------------------	-----------------------	-----------------------

+

<b>R 002 RESULTAT REPORTE OU ANTICIPE</b>	<b>90 922 099,56</b>
---	----------------------

=

<b>TOTAL DES RECETTES DE FONCTIONNEMENT CUMULEES</b>	<b>638 312 529,09</b>
--	-----------------------

**Pour information :**

<b>AUTOFINANCEMENT PREVISIONNEL DÉGAGÉ AU PROFIT DE LA SECTION D'INVESTISSEMENT (3)</b>	<b>66 966 128,37</b>
---	----------------------

Il s'agit, pour un budget voté en équilibre, des ressources propres correspondant à l'excédent des recettes réelles de fonctionnement sur les dépenses réelles de fonctionnement. Il sert à financer le remboursement du capital de la dette et les nouveaux investissements du département.

(1) Voir état I-B pour la comparaison par rapport au budget précédent.

(2) DF 023 = RI 021 ; DI 040 = RF 042 ; RI 040 = DF 042 ; DI 041 = RI 041 ; DF 043 = RF 043.

(3) Solde de l'opération DF 023 + DF 042 – RF 042 ou solde de l'opération RI 021 + RI 040 – DI 040.

(4) Hors recettes imputées aux chapitres 015, 016 et 017.

<b>II – PRESENTATION GENERALE DU BUDGET</b>	<b>II</b>
<b>BALANCE GENERALE – DEPENSES</b>	<b>B1</b>

**DEPENSES D'INVESTISSEMENT (y compris RAR)**

INVESTISSEMENT		Opérations réelles (1)	Opérations d'ordre (2)	TOTAL
10	Dotations, fonds divers et réserves	0,00	0,00	0,00
13	Subventions d'investissement (7)	0,00	4 195 524,00	4 195 524,00
16	Emprunts et dettes assimilées (sauf 1688 non budgétaire)	29 790 340,41	0,00	29 790 340,41
18	Cpte de liaison : affectation (BA,régie)	(5) 0,00		0,00
	<b>Total des programmes d'équipement</b>	<b>7 554 000,00</b>		<b>7 554 000,00</b>
20	Immobilisations incorporelles (sauf 204) (3) (7)	4 244 665,09	0,00	4 244 665,09
204	Subventions d'équipement versées (3) (7)	36 653 541,20	846 500,00	37 500 041,20
21	Immobilisations corporelles (3) (7)	5 156 228,04	2 250 000,00	7 406 228,04
22	Immobilisations reçues en affectation (3) (7)	(6) 0,00	0,00	0,00
23	Immobilisations en cours (3) (7)	47 206 297,10	250 000,00	47 456 297,10
010	Revenu minimum d'insertion	0,00	0,00	0,00
018	Revenu de solidarité active	0,00	0,00	0,00
26	Participations et créances rattachées	64 000,00	0,00	64 000,00
27	Autres immobilisations financières (7)	180 000,00	0,00	180 000,00
28	Amortissement des immobilisations (reprises)		0,00	0,00
3...	Stocks et en-cours		0,00	0,00
198	Neutralisation des amortissements		0,00	0,00
45	Total des opérations pour compte de tiers (4)	813 232,00	0,00	813 232,00
481	Charges à rép. sur plusieurs exercices		0,00	0,00
020	Dépenses imprévues	0,00		0,00
<b>Dépenses d'investissement –Total</b>		<b>131 662 303,84</b>	<b>7 542 024,00</b>	<b>139 204 327,84</b>

+

<b>D 001 SOLDE D'EXECUTION NEGATIF REPORTE OU ANTICIPE</b>	<b>32 783 266,01</b>
--	----------------------

=

<b>TOTAL DES DEPENSES D'INVESTISSEMENT CUMULEES</b>	<b>171 987 593,85</b>
---	-----------------------

**DEPENSES DE FONCTIONNEMENT (y compris RAR)**

FONCTIONNEMENT		Opérations réelles (1)	Opérations d'ordre (2)	TOTAL
011	Charges à caractère général (8)	42 242 568,08		42 242 568,08
012	Charges de personnel et frais assimilés (8)	108 837 977,00		108 837 977,00
014	Atténuations de produits	10 820 792,76		10 820 792,76
015	Revenu minimum d'insertion	2 000,00		2 000,00
016	Allocation personnalisée d'autonomie	54 830 575,77		54 830 575,77
017	Revenu de solidarité active	115 640 076,78		115 640 076,78
60	Achats et variation des stocks		0,00	0,00
65	Autres charges de gestion courante (sauf 6586) (8)	196 647 786,50	0,00	196 647 786,50
6586	Frais fonctionnement des groupes d'élus	102 384,00		102 384,00
66	Charges financières	2 371 000,83	0,00	2 371 000,83
67	Charges exceptionnelles (8)	12 855 115,00	0,00	12 855 115,00
68	Dot. aux amortissements et provisions (8)	800 600,00	30 213 758,09	31 014 358,09
71	Production stockée (ou déstockage)		0,00	0,00
022	Dépenses imprévues	20 000 000,00		20 000 000,00
023	Virement à la section d'investissement		42 947 894,28	42 947 894,28
<b>Dépenses de fonctionnement –Total</b>		<b>565 150 876,72</b>	<b>73 161 652,37</b>	<b>638 312 529,09</b>

+

<b>D 002 RESULTAT REPORTE OU ANTICIPE</b>	<b>0,00</b>
---	-------------

=

<b>TOTAL DES DEPENSES DE FONCTIONNEMENT CUMULEES</b>	<b>638 312 529,09</b>
--	-----------------------

(1) Y compris les opérations relatives au rattachement et les opérations d'ordre semi-budgétaire.

(2) Voir la liste des opérations d'ordre de l'instruction budgétaire et comptable M. 52.

(3) Hors chapitres programmes.

(4) Seul le total des opérations pour compte de tiers figure sur cet état (voir le détail en III-A5).

(5) A utiliser uniquement dans le cas où le département effectuerait une dotation initiale au profit d'un service public doté de la seule autonomie financière.

(6) A utiliser uniquement dans le cas où le département effectuerait des dépenses sur des biens affectés.

(7) Hors dépenses imputées aux chapitres 010 et 018.

(8) Hors dépenses imputées aux chapitres 015, 016 et 017.

<b>II – PRESENTATION GENERALE DU BUDGET</b>	<b>II</b>
<b>BALANCE GENERALE – RECETTES</b>	<b>B2</b>

**RECETTES D'INVESTISSEMENT (y compris RAR)**

INVESTISSEMENT		Opérations réelles (1)	Opérations d'ordre (2)	TOTAL
10	Dotations, fonds divers et réserves (sauf 1068)	9 065 495,00	0,00	9 065 495,00
13	Subventions d'investissement (6)	17 297 340,06	0,00	17 297 340,06
16	Emprunts et dettes assimilées (sauf 1688 non budgétaire)	44 108 340,41	0,00	44 108 340,41
18	Cpte de liaison : affectation (BA,régie)	(4) 0,00		0,00
20	Immobilisations incorporelles (sauf 204) (6)	0,00	250 000,00	250 000,00
204	Subventions d'équipement versées (6)	0,00	0,00	0,00
21	Immobilisations corporelles (6)	0,00	0,00	0,00
22	Immobilisations reçues en affectation (6)	(5) 0,00	0,00	0,00
23	Immobilisations en cours (6)	0,00	250 000,00	250 000,00
010	Revenu minimum d'insertion	0,00	0,00	0,00
018	Revenu de solidarité active	0,00	0,00	0,00
26	Participations et créances rattachées	0,00	0,00	0,00
27	Autres immobilisations financières (6)	200 000,00	0,00	200 000,00
3...	<i>Stocks et en-cours</i>		0,00	0,00
28	<i>Amortissement des immobilisations</i>		29 330 700,00	29 330 700,00
45	Opérations pour compte de tiers (3)	0,00	846 500,00	846 500,00
481	<i>Charges à rép. sur plusieurs exercices</i>		883 058,09	883 058,09
021	<i>Virement de la section de fonctionnement</i>		42 947 894,28	42 947 894,28
024	Produits des cessions d'immobilisations	900 000,00		900 000,00
<b>Recettes d'investissement –Total</b>		<b>71 571 175,47</b>	<b>74 508 152,37</b>	<b>146 079 327,84</b>

+

<b>R 001 SOLDE D'EXECUTION POSITIF REPORTE OU ANTICIPE</b>	<b>0,00</b>
--	-------------

+

<b>R 1068 AFFECTATION DU RESULTAT</b>	<b>25 908 266,01</b>
---------------------------------------	----------------------

=

<b>TOTAL DES RECETTES D'INVESTISSEMENT CUMULEES</b>	<b>171 987 593,85</b>
---	-----------------------

**RECETTES DE FONCTIONNEMENT (y compris RAR)**

FONCTIONNEMENT		Opérations réelles (1)	Opérations d'ordre (2)	TOTAL
013	Atténuations de charges (7)	777 547,00		777 547,00
015	Revenu minimum d'insertion	1 000,00		1 000,00
016	Allocation personnalisée d'autonomie	20 073 600,00		20 073 600,00
017	Revenu de solidarité active	890 000,00		890 000,00
60	<i>Achats et variation des stocks</i>		0,00	0,00
70	Prod. services, domaine, ventes diverses	1 317 775,09		1 317 775,09
71	<i>Production stockée (ou déstockage)</i>		0,00	0,00
72	<i>Production immobilisée</i>		2 000 000,00	2 000 000,00
73	Impôts et taxes (sauf 731)	358 587 693,33		358 587 693,33
731	Impositions directes	37 823 375,78		37 823 375,78
74	Dotations, subventions et participations (7)	107 884 058,33		107 884 058,33
75	Autres produits d'activités (7)	11 900 687,00	0,00	11 900 687,00
76	Produits financiers	30 000,00	0,00	30 000,00
77	Produits exceptionnels (7)	1 086 069,00	4 195 524,00	5 281 593,00
78	Reprise sur amortissements et provisions (7)	823 100,00	0,00	823 100,00
79	<i>Transferts de charges</i>		0,00	0,00
<b>Recettes de fonctionnement –Total</b>		<b>541 194 905,53</b>	<b>6 195 524,00</b>	<b>547 390 429,53</b>

+

<b>R 002 RESULTAT REPORTE OU ANTICIPE</b>	<b>90 922 099,56</b>
---	----------------------

=

<b>TOTAL DES RECETTES DE FONCTIONNEMENT CUMULEES</b>	<b>638 312 529,09</b>
--	-----------------------

(1) Y compris les opérations relatives au rattachement et les opérations d'ordre semi-budgétaire.

(2) Voir la liste des opérations d'ordre de l'instruction budgétaire et comptable M. 52.

(3) Seul le total des opérations pour compte de tiers figure sur cet état (voir le détail en III-A5).

## Département de l'Aude - Budget principal - BP - 2022

- (4) A utiliser uniquement dans le cas où le département effectuerait une dotation initiale au profit d'un service public doté de la seule autonomie financière.
- (5) A utiliser uniquement dans le cas où le département effectuerait des dépenses sur des biens affectés.
- (6) Hors recettes imputées aux chapitres 010 et 018.
- (7) Hors recettes imputées aux chapitres 015, 016 et 017.



<b>III – VOTE DU BUDGET</b>	<b>III</b>
<b>SECTION D'INVESTISSEMENT – VUE D'ENSEMBLE</b>	<b>A</b>

**DEPENSES**

Nature	Pour mémoire budget précédent (1)	RAR N-1 I	Propositions du président sur les crédits de l'exercice	Vote de l'assemblée sur les crédits de l'exercice (2) II	Pour information Crédits gérés dans le cadre d'une AP	Pour information Crédits gérés hors AP	TOTAL (RAR N-1 + Vote) III = I + II
<b>TOTAL</b>	<b>132 849 238,90</b>	<b>0,00</b>	<b>139 204 327,84</b>	<b>139 204 327,84</b>	<b>100 475 766,63</b>	<b>38 728 561,21</b>	<b>139 204 327,84</b>
<b>Dépenses des équipements départementaux (total) (détail de III-A1.1 à III-A1.5)</b>	<b>55 975 127,95</b>	<b>0,00</b>	<b>64 161 190,23</b>	<b>64 161 190,23</b>	<b>64 161 190,23</b>	<b>0,00</b>	<b>64 161 190,23</b>
- Non individualisées en programmes d'équipement (détail en III-A1.1)	51 327 127,95	0,00	56 607 190,23	56 607 190,23	56 607 190,23	0,00	56 607 190,23
- Individualisées en programmes d'équipement (liste des programmes en III-A1.3, détail en III-A1.4 et en III A1.5)	4 618 000,00	0,00	7 554 000,00	7 554 000,00	7 554 000,00	0,00	7 554 000,00
- 010 Revenu minimum d'insertion (détail en III-A1.2)	0,00	0,00	0,00	0,00	0,00	0,00	0,00
- 018 Revenu de solidarité active (détail en III-A1.2)	30 000,00	0,00	0,00	0,00	0,00	0,00	0,00
<b>Dépenses des équipements non départementaux (détail en III-A2)</b>	<b>36 202 688,84</b>	<b>0,00</b>	<b>36 653 541,20</b>	<b>36 653 541,20</b>	<b>35 551 344,40</b>	<b>1 102 196,80</b>	<b>36 653 541,20</b>
<b>Dépenses financières (détail en III-A3)</b>	<b>32 535 898,11</b>	<b>0,00</b>	<b>30 034 340,41</b>	<b>30 034 340,41</b>		<b>30 034 340,41</b>	<b>30 034 340,41</b>
<b>Opérations pour compte de tiers (détail en III-A5)</b>	<b>720 000,00</b>	<b>0,00</b>	<b>813 232,00</b>	<b>813 232,00</b>	<b>763 232,00</b>	<b>50 000,00</b>	<b>813 232,00</b>
<b>040 Opérations ordre transf. entre sections (détail en III-A6)</b>	<b>6 195 524,00</b>		<b>6 195 524,00</b>	<b>6 195 524,00</b>		<b>6 195 524,00</b>	<b>6 195 524,00</b>
<b>041 Opérations patrimoniales (détail en III-A7)</b>	<b>1 220 000,00</b>		<b>1 346 500,00</b>	<b>1 346 500,00</b>		<b>1 346 500,00</b>	<b>1 346 500,00</b>

<b>D001 Solde d'exécution négatif reporté ou anticipé (3)</b>	<b>32 783 266,01</b>
---	----------------------

<b>Total des dépenses d'investissement cumulées</b>	<b>171 987 593,85</b>
---	-----------------------

(1) Voir état I-B pour le contenu du budget précédent.

(2) Il s'agit des nouveaux crédits votés lors de la présente délibération, hors RAR.

(3) Le solde d'exécution reporté est le résultat constaté de l'exercice précédent qui fait l'objet d'un report et non d'un vote de l'assemblée délibérante.

<b>III – VOTE DU BUDGET</b>	<b>III</b>
<b>SECTION D'INVESTISSEMENT – VUE D'ENSEMBLE</b>	<b>A</b>

**RECETTES**

Nature	Pour mémoire budget précédent	RAR N-1  I	Propositions du président sur les crédits de l'exercice	Vote de l'assemblée sur les crédits de l'exercice (2) II	TOTAL (RAR N-1 + Vote)  III = I + II
<b>TOTAL</b>	139 107 197,25	6 875 000,00	139 204 327,84	139 204 327,84	146 079 327,84
Recettes d'équipements départementaux et non départementaux (détail en III-A4.1)	51 214 774,10	6 875 000,00	47 297 340,06	47 297 340,06	54 172 340,06
010 Revenu minimum d'insertion (détail en III-A4.2)	0,00	0,00	0,00	0,00	0,00
018 Revenu de solidarité active (détail en III-A4.2)	0,00	0,00	0,00	0,00	0,00
Opérations pour compte de tiers (détail en III-A5)	0,00	0,00	0,00	0,00	0,00
Recettes financières (détail en III-A4.3) (sauf 1068)	19 505 323,61	0,00	17 398 835,41	17 398 835,41	17 398 835,41
040 Opérations ordre transf. entre sections (détail en III-A6)	28 544 847,49		30 213 758,09	30 213 758,09	30 213 758,09
041 Opérations patrimoniales (détail en III-A7)	1 220 000,00		1 346 500,00	1 346 500,00	1 346 500,00
021 Virement de la section de fonctionnement	38 622 252,05		42 947 894,28	42 947 894,28	42 947 894,28

<b>R001 Solde d'exécution positif reporté ou anticipé (3)</b>	<b>0,00</b>
---	-------------

<b>Affectation au compte 1068 (4)</b>	<b>25 908 266,01</b>
---------------------------------------	----------------------

<b>Total des recettes d'investissement cumulées</b>	<b>171 987 593,85</b>
---	-----------------------

(1) Voir état I-B pour le contenu du budget précédent.

(2) Il s'agit des nouveaux crédits votés lors de la présente délibération, hors RAR.

(3) Le solde d'exécution reporté est le résultat constaté de l'exercice précédent qui fait l'objet d'un report et non d'un vote de l'assemblée délibérante.

(4) Le montant inscrit doit être conforme à la délibération d'affectation du résultat. Ce montant ne fait donc pas l'objet d'un nouveau vote.

<b>III – VOTE DU BUDGET</b>	<b>III</b>
<b>SECTION D'INVESTISSEMENT</b> <b>Equipements départementaux – Dépenses non individualisées</b>	<b>A1.1</b>

**DEPENSES NON INDIVIDUALISEES EN PROGRAMMES D'EQUIPEMENT (hors RMI et RSA)**

Chap. / art. (1)	Libellé	Pour mémoire budget précédent	RAR N-1	Propositions du président sur les crédits de l'exercice	Vote de l'assemblée sur les crédits de l'exercice	Pour information	
						Crédits gérés dans le cadre d'une AP	Crédits gérés hors AP
<b>TOTAL</b>		<b>51 327 127,95</b>	<b>0,00</b>	<b>56 607 190,23</b>	<b>56 607 190,23</b>	<b>56 607 190,23</b>	<b>0,00</b>
<b>20</b>	<b>Immobilisations incorporelles (sauf 204)</b>	<b>2 890 977,76</b>	<b>0,00</b>	<b>4 244 665,09</b>	<b>4 244 665,09</b>	<b>4 244 665,09</b>	<b>0,00</b>
2031	Frais d'études	1 180 500,00	0,00	1 727 406,39	1 727 406,39		
2051	Concessions, droits similaires	1 660 477,76	0,00	2 462 258,70	2 462 258,70		
208	Autres immobilisations incorporelles	50 000,00	0,00	55 000,00	55 000,00		
<b>21</b>	<b>Immobilisations corporelles</b>	<b>5 170 178,13</b>	<b>0,00</b>	<b>5 156 228,04</b>	<b>5 156 228,04</b>	<b>5 156 228,04</b>	<b>0,00</b>
2111	Terrains nus	0,00	0,00	442,50	442,50		
2117	Bois et forêts	15 000,00	0,00	8 850,00	8 850,00		
21311	Bâtiments administratifs	0,00	0,00	750 000,00	750 000,00		
21313	Bâtiments sociaux et médico-sociaux	900 000,00	0,00	0,00	0,00		
21318	Autres bâtiments publics	67 803,00	0,00	67 803,00	67 803,00		
2151	Réseaux de voirie	629 000,00	0,00	360 000,00	360 000,00		
2157	Matériel et outillage technique	401 500,00	0,00	372 797,50	372 797,50		
216	Collections et oeuvres d'art	281 750,00	0,00	215 000,00	215 000,00		
2181	Install. générales, agencements	420 768,00	0,00	546 800,00	546 800,00		
2182	Matériel de transport	515 600,00	0,00	248 723,87	248 723,87		
21831	Matériel informatique scolaire	584 601,10	0,00	673 000,00	673 000,00		
21838	Autre matériel informatique	667 367,05	0,00	797 726,15	797 726,15		
21841	Matériel de bureau et mobilier scolaire	147 000,00	0,00	276 831,28	276 831,28		
21848	Autres matériels de bureau et mobilier	126 000,00	0,00	88 925,90	88 925,90		
2185	Matériel de téléphonie	85 000,00	0,00	379 882,84	379 882,84		
2188	Autres immobilisations corporelles	328 788,98	0,00	369 445,00	369 445,00		
<b>22</b>	<b>Immobilisations reçues en affectation</b>	<b>0,00</b>	<b>0,00</b>	<b>0,00</b>	<b>0,00</b>	<b>0,00</b>	<b>0,00</b>
<b>23</b>	<b>Immobilisations en cours</b>	<b>43 265 972,06</b>	<b>0,00</b>	<b>47 206 297,10</b>	<b>47 206 297,10</b>	<b>47 206 297,10</b>	<b>0,00</b>
2312	Agencements et aménagements de terrains	5 847 725,00	0,00	8 611 143,80	8 611 143,80		
231311	Bâtiments administratifs	512 000,00	0,00	1 709 000,00	1 709 000,00		
231312	Bâtiments scolaires	7 059 971,52	0,00	5 764 996,13	5 764 996,13		
231313	Bâtiments sociaux et médico-sociaux	381 500,00	0,00	158 500,00	158 500,00		
231314	Bâtiments culturels et sportifs	725 000,00	0,00	627 475,17	627 475,17		
231318	Autres bâtiments publics	260 000,00	0,00	1 521 125,00	1 521 125,00		
231328	Autres bâtiments privés	150 000,00	0,00	360 000,00	360 000,00		
231351	Bâtiments publics	754 535,36	0,00	850 010,00	850 010,00		
23151	Réseaux de voirie	25 231 000,00	0,00	25 475 000,00	25 475 000,00		
23152	Installations de voirie	1 550 000,00	0,00	1 570 000,00	1 570 000,00		
23153	Réseaux divers	9 840,18	0,00	44 250,00	44 250,00		
2316	Restaur. des collections oeuvres art	74 400,00	0,00	50 000,00	50 000,00		
2317312	Bâtiments scolaires	60 000,00	0,00	101 309,00	101 309,00		
23181	Installations générales, agencements et	650 000,00	0,00	330 220,00	330 220,00		
238	Avances commandes immo corporelles	0,00	0,00	33 268,00	33 268,00		

(1) Détailler les articles conformément au plan de comptes.

<b>III – VOTE DU BUDGET</b>	<b>III</b>
<b>SECTION D'INVESTISSEMENT</b> <b>Equipements départementaux – RMI / RSA - Dépenses</b>	<b>A1.2</b>

**RMI DEPENSES**

Chap. / art. (1)	Libellé	Pour mémoire budget précédent	RAR N-1	Propositions du président sur les crédits de l'exercice	Vote de l'assemblée sur les crédits de l'exercice	Pour information	
						Crédits gérés dans le cadre d'une AP	Crédits gérés hors AP
010	Revenu minimum d'insertion	0,00	0,00	0,00	0,00	0,00	0,00

(1) Détailler les articles conformément au plan de comptes.

**RSA DEPENSES**

Chap. / art. (1)	Libellé	Pour mémoire budget précédent	RAR N-1	Propositions du président sur les crédits de l'exercice	Vote de l'assemblée sur les crédits de l'exercice	Pour information	
						Crédits gérés dans le cadre d'une AP	Crédits gérés hors AP
018	Revenu de solidarité active	30 000,00	0,00	0,00	0,00	0,00	0,00
20422	Privé : Bâtiments, installations	30 000,00	0,00	0,00	0,00		

(1) Détailler les articles conformément au plan de comptes.

<b>III – VOTE DU BUDGET</b>	<b>III</b>
<b>SECTION D'INVESTISSEMENT</b>	
<b>EQUIPEMENTS DEPARTEMENTAUX – VUE D'ENSEMBLE DES PROGRAMMES D'EQUIPEMENT</b>	<b>A 1.3</b>

**Vue d'ensemble des chapitres de programmes d'équipement (1)**

N° progr.	Libellé du programme	N° AP (2)	Pour mémoire réalisations cumulées au 01/01/N	RAR N-1	Propositions du président sur les crédits de l'exercice	Vote de l'assemblée sur les crédits de l'exercice	Pour information	
							Crédits gérés dans le cadre d'une AP	Crédits gérés hors AP
<b>TOTAL</b>			<b>6 458 833,40</b>	<b>0,00</b>	<b>7 554 000,00</b>	<b>7 554 000,00</b>	<b>7 554 000,00</b>	<b>0,00</b>
53	Etudes	D103E01	6 443 263,40	0,00	6 774 000,00	6 774 000,00	6 774 000,00	0,00
53	Etudes	D103E05	15 570,00	0,00	120 000,00	120 000,00	120 000,00	0,00
53	Etudes	D103E07	0,00	0,00	660 000,00	660 000,00	660 000,00	0,00

(1) Les programmes d'équipement afférents ou non à une AP sont présentés individuellement en détail en III-A1.4 et en III-A1.5.

(2) Colonne à renseigner uniquement lorsque le programme d'équipement est afférent à une AP.

<b>III – VOTE DU BUDGET</b>	<b>III</b>
<b>SECTION D'INVESTISSEMENT – EQUIPEMENTS DEPARTEMENTAUX</b>	<b>A1.4</b>

**CHAPITRE DE PROGRAMME D'EQUIPEMENT N° : 53**  
**LIBELLE : Etudes**  
**AFFERENT A L'AUTORISATION DE PROGRAMME : D103E01**

**DEPENSES**

Chap. / art. (1)	Libellé	AP votée y compris ajustement	Réalisations cumulées au 01/01/N	RAR N-1	Propositions du président	Vote de l'assemblée
<b>DEPENSES</b>		<b>15 000 000,00</b>	<b>6 443 263,40</b>	<b>a</b> 0,00	<b>6 774 000,00</b>	<b>b</b> 6 774 000,00
<b>20</b>	<b>Immobilisations incorporelles (sauf 204)</b>	<b>300 000,00</b>	<b>208 306,89</b>	<b>0,00</b>	<b>6 000,00</b>	<b>6 000,00</b>
2031	Frais d'études	300 000,00	208 306,89	0,00	6 000,00	6 000,00
<b>21</b>	<b>Immobilisations corporelles</b>	<b>700 000,00</b>	<b>209 154,91</b>	<b>0,00</b>	<b>535 000,00</b>	<b>535 000,00</b>
2181	Install. générales, agencements	450 000,00	209 154,91	0,00	385 000,00	385 000,00
21841	Matériel de bureau et mobilier scolaire	250 000,00	0,00	0,00	150 000,00	150 000,00
<b>22</b>	<b>Immobilisations reçues en affectation</b>	<b>0,00</b>	<b>0,00</b>	<b>0,00</b>	<b>0,00</b>	<b>0,00</b>
<b>23</b>	<b>Immobilisations en cours</b>	<b>14 000 000,00</b>	<b>6 025 801,60</b>	<b>0,00</b>	<b>6 233 000,00</b>	<b>6 233 000,00</b>
231312	Bâtiments scolaires	13 700 000,00	5 880 819,64	0,00	6 233 000,00	6 233 000,00
238	Avances commandes immo corporelles	300 000,00	144 981,96	0,00	0,00	0,00

**FINANCEMENT EXTERNE (pour information) (facultatif)**

Chap. / art. (1)	Libellé	Réalisations cumulées affectées au programme au 01/01/N	RAR N-1	Propositions du président	Vote de l'assemblée
<b>TOTAL RECETTES AFFECTEES (3)</b>		<b>0,00</b>	<b>c</b> 0,00	<b>0,00</b>	<b>d</b> 0,00
<b>13</b>	<b>Subventions d'investissement (sauf 138)</b>	<b>0,00</b>	<b>0,00</b>	<b>0,00</b>	<b>0,00</b>
<b>16</b>	<b>Emprunts et dettes assimilées (4)</b>	<b>0,00</b>	<b>0,00</b>	<b>0,00</b>	<b>0,00</b>
<b>20</b>	<b>Immobilisations incorporelles (sauf 204)</b>	<b>0,00</b>	<b>0,00</b>	<b>0,00</b>	<b>0,00</b>
<b>21</b>	<b>Immobilisations corporelles</b>	<b>0,00</b>	<b>0,00</b>	<b>0,00</b>	<b>0,00</b>
<b>22</b>	<b>Immobilisations reçues en affectation</b>	<b>0,00</b>	<b>0,00</b>	<b>0,00</b>	<b>0,00</b>
<b>23</b>	<b>Immobilisations en cours</b>	<b>0,00</b>	<b>0,00</b>	<b>0,00</b>	<b>0,00</b>

<b>Solde = (c + d) – (a + b) (2)</b>	<b>-6 774 000,00</b>
--------------------------------------	----------------------

(1) Détailler les articles utilisés conformément au plan de comptes.

(2) Indiquer le signe algébrique.

(3) Exceptionnellement, les comptes 20, 21, 22 et 23 sont en recettes réelles en cas de réduction ou d'annulation de mandats donnant lieu à reversement.

(4) Sauf 165, 166 et 16449.

<b>III – VOTE DU BUDGET</b>	<b>III</b>
<b>SECTION D'INVESTISSEMENT – EQUIPEMENTS DEPARTEMENTAUX</b>	<b>A1.4</b>

**CHAPITRE DE PROGRAMME D'EQUIPEMENT N° : 53**  
**LIBELLE : Etudes**  
**AFFERENT A L'AUTORISATION DE PROGRAMME : D103E05**

**DEPENSES**

Chap. / art. (1)	Libellé	AP votée y compris ajustement	Réalisations cumulées au 01/01/N	RAR N-1	Propositions du président	Vote de l'assemblée
<b>DEPENSES</b>		<b>200 000,00</b>	<b>15 570,00</b>	<b>a</b>	<b>120 000,00</b>	<b>b</b>
20	Immobilisations incorporelles (sauf 204)	200 000,00	15 570,00	0,00	120 000,00	120 000,00
2031	Frais d'études	200 000,00	15 570,00	0,00	120 000,00	120 000,00
21	Immobilisations corporelles	0,00	0,00	0,00	0,00	0,00
22	Immobilisations reçues en affectation	0,00	0,00	0,00	0,00	0,00
23	Immobilisations en cours	0,00	0,00	0,00	0,00	0,00

**FINANCEMENT EXTERNE (pour information) (facultatif)**

Chap. / art. (1)	Libellé	Réalisations cumulées affectées au programme au 01/01/N	RAR N-1	Propositions du président	Vote de l'assemblée
<b>TOTAL RECETTES AFFECTEES (3)</b>		<b>0,00</b>	<b>c</b>	<b>0,00</b>	<b>d</b>
13	Subventions d'investissement (sauf 138)	0,00	0,00	0,00	0,00
16	Emprunts et dettes assimilées (4)	0,00	0,00	0,00	0,00
20	Immobilisations incorporelles (sauf 204)	0,00	0,00	0,00	0,00
21	Immobilisations corporelles	0,00	0,00	0,00	0,00
22	Immobilisations reçues en affectation	0,00	0,00	0,00	0,00
23	Immobilisations en cours	0,00	0,00	0,00	0,00

<b>Solde = (c + d) – (a + b) (2)</b>	<b>-120 000,00</b>
--------------------------------------	--------------------

(1) Détailler les articles utilisés conformément au plan de comptes.

(2) Indiquer le signe algébrique.

(3) Exceptionnellement, les comptes 20, 21, 22 et 23 sont en recettes réelles en cas de réduction ou d'annulation de mandats donnant lieu à reversement.

(4) Sauf 165, 166 et 16449.

<b>III – VOTE DU BUDGET</b>	<b>III</b>
<b>SECTION D'INVESTISSEMENT – EQUIPEMENTS DEPARTEMENTAUX</b>	<b>A1.4</b>

**CHAPITRE DE PROGRAMME D'EQUIPEMENT N° : 53**  
**LIBELLE : Etudes**  
**AFFERENT A L'AUTORISATION DE PROGRAMME : D103E07**

**DEPENSES**

Chap. / art. (1)	Libellé	AP votée y compris ajustement	Réalisations cumulées au 01/01/N	RAR N-1	Propositions du président	Vote de l'assemblée
<b>DEPENSES</b>		<b>820 000,00</b>	<b>0,00</b>	<b>a 0,00</b>	<b>660 000,00</b>	<b>b 660 000,00</b>
20	Immobilisations incorporelles (sauf 204)	0,00	0,00	0,00	0,00	0,00
21	Immobilisations corporelles	820 000,00	0,00	0,00	660 000,00	660 000,00
2181	Install. générales, agencements	820 000,00	0,00	0,00	660 000,00	660 000,00
22	Immobilisations reçues en affectation	0,00	0,00	0,00	0,00	0,00
23	Immobilisations en cours	0,00	0,00	0,00	0,00	0,00

**FINANCEMENT EXTERNE (pour information) (facultatif)**

Chap. / art. (1)	Libellé	Réalisations cumulées affectées au programme au 01/01/N	RAR N-1	Propositions du président	Vote de l'assemblée
<b>TOTAL RECETTES AFFECTEES (3)</b>		<b>0,00</b>	<b>c 0,00</b>	<b>0,00</b>	<b>d 0,00</b>
13	Subventions d'investissement (sauf 138)	0,00	0,00	0,00	0,00
16	Emprunts et dettes assimilées (4)	0,00	0,00	0,00	0,00
20	Immobilisations incorporelles (sauf 204)	0,00	0,00	0,00	0,00
21	Immobilisations corporelles	0,00	0,00	0,00	0,00
22	Immobilisations reçues en affectation	0,00	0,00	0,00	0,00
23	Immobilisations en cours	0,00	0,00	0,00	0,00

<b>Solde = (c + d) – (a + b) (2)</b>	<b>-660 000,00</b>
--------------------------------------	--------------------

(1) Détailler les articles utilisés conformément au plan de comptes.

(2) Indiquer le signe algébrique.

(3) Exceptionnellement, les comptes 20, 21, 22 et 23 sont en recettes réelles en cas de réduction ou d'annulation de mandats donnant lieu à reversement.

(4) Sauf 165, 166 et 16449.



<b>III – VOTE DU BUDGET</b>	<b>III</b>
<b>SECTION D'INVESTISSEMENT – EQUIPEMENTS DEPARTEMENTAUX</b>	<b>A1.5</b>

Cet état ne contient pas d'information.

<b>III – VOTE DU BUDGET</b>	<b>III</b>
<b>SECTION D'INVESTISSEMENT EQUIPEMENTS NON DEPARTEMENTAUX – DEPENSES</b>	<b>A2</b>

**SUBVENTIONS D'EQUIPEMENT A VERSER (hors RMI et RSA)**

Chap. / art. (1)	Libellé	Pour mémoire budget précédent	RAR N-1	Propositions du président	Vote de l'assemblée
<b>204</b>	<b>Subventions d'équipement versées (2)</b>	<b>36 202 688,84</b>	<b>0,00</b>	<b>36 653 541,20</b>	<b>36 653 541,20</b>
204113	Subv. Etat : Projet infrastructure	253 915,00	0,00	0,00	0,00
204122	Subv. Régions : Bâtiments, installations	39 000,00	0,00	65 000,00	65 000,00
204123	Subv.Régions : Projet infrastructure	2 551 036,40	0,00	2 551 036,40	2 551 036,40
204141	Subv.Cne : Bien mobilier, matériel	432 500,00	0,00	582 844,00	582 844,00
204142	Subv.Cne : Bâtiments, installations	18 999 580,03	0,00	19 882 663,34	19 882 663,34
204152	Subv. Grpt : Bâtiments, installations	0,00	0,00	18 069,00	18 069,00
204153	Subv. Grpt : Projet infrastructure	1 821 633,25	0,00	1 821 633,25	1 821 633,25
2041782	Autres EPL: Bâtiments, installations	5 951 938,64	0,00	6 975 510,98	6 975 510,98
204181	Autres org pub - Biens mob, mat, études	31 300,00	0,00	326 811,00	326 811,00
204182	Autres org pub - Bât. et installations	315 378,00	0,00	155 000,00	155 000,00
20421	Privé : Bien mobilier, matériel	566 250,00	0,00	79 350,00	79 350,00
20422	Privé : Bâtiments, installations	5 040 157,52	0,00	3 728 956,63	3 728 956,63
20423	Privé : Projet infrastructure	200 000,00	0,00	466 666,60	466 666,60

(1) Détailler les articles utilisés conformément au plan de comptes.

(2) Dépenses relatives au compte 204 sauf celles relatives au RMI et au RSA (voir état III-A1.2).

<b>III – VOTE DU BUDGET</b>	<b>III</b>
<b>SECTION D'INVESTISSEMENT – DEPENSES FINANCIERES</b>	<b>A3</b>

## Dépenses financières

Chap./ art. (1)	Libellé	Pour mémoire budget précédent	RAR N-1	Propositions du président	Vote de l'assemblée
<b>DEPENSES TOTALES</b>		<b>32 535 898,11</b>	<b>0,00</b>	<b>30 034 340,41</b>	<b>30 034 340,41</b>
<b>10</b>	<b>Dotations, fonds divers et réserves</b>	<b>0,00</b>	<b>0,00</b>	<b>0,00</b>	<b>0,00</b>
<b>13</b>	<b>Subventions d'investissement</b>	<b>0,00</b>	<b>0,00</b>	<b>0,00</b>	<b>0,00</b>
<b>16</b>	<b>Emprunts et dettes assimilées</b>	<b>32 355 898,11</b>	<b>0,00</b>	<b>29 790 340,41</b>	<b>29 790 340,41</b>
1641	Emprunts en euros	18 950 000,00	0,00	21 090 000,00	21 090 000,00
16441	Opérations afférentes à l'emprunt	2 700 000,00	0,00	1 467 000,00	1 467 000,00
16449	Opérations de tirage ligne trésorerie	9 533 340,11	0,00	7 233 340,41	7 233 340,41
16871	Dettes - Etat, établissements nationaux	1 172 558,00	0,00	0,00	0,00
<b>18</b>	<b>Cpte de liaison : affectation (BA,régie)</b>	<b>0,00</b>	<b>0,00</b>	<b>0,00</b>	<b>0,00</b>
<b>26</b>	<b>Participations et créances rattachées</b>	<b>0,00</b>	<b>0,00</b>	<b>64 000,00</b>	<b>64 000,00</b>
261	Titres de participation	0,00	0,00	64 000,00	64 000,00
<b>27</b>	<b>Autres immobilisations financières</b>	<b>180 000,00</b>	<b>0,00</b>	<b>180 000,00</b>	<b>180 000,00</b>
2741	Prêts aux collectivités et aux groupemen	0,00	0,00	0,00	0,00
2748	Autres prêts	180 000,00	0,00	180 000,00	180 000,00
<b>020</b>	<b>Dépenses imprévues</b>	<b>0,00</b>		<b>0,00</b>	<b>0,00</b>

(1) Détailler les articles utilisés conformément au plan de comptes.

<b>III – VOTE DU BUDGET</b>	<b>III</b>
<b>SECTION D'INVESTISSEMENT – RECETTES D'EQUIPEMENT</b>	<b>A4.1</b>

**RECETTES D'EQUIPEMENT – Détail des chapitres**  
Financement des équipements départementaux et non départementaux (hors RMI et RSA)

Chap./art. (1)	Libellé	Pour mémoire budget précédent	RAR N-1	Propositions du président	Vote de l'assemblée
	<b>TOTAL</b>	<b>51 214 774,10</b>	<b>6 875 000,00</b>	<b>47 297 340,06</b>	<b>47 297 340,06</b>
<b>13</b>	<b>Subventions d'investissement (sauf 138)</b>	<b>14 214 774,10</b>	<b>0,00</b>	<b>17 297 340,06</b>	<b>17 297 340,06</b>
1311	Subv. transf. Etat et établ. nationaux	805 262,50	0,00	736 476,50	736 476,50
1312	Subv. transf. Régions	268 378,00	0,00	44 187,00	44 187,00
1314	Subv. transf. Communes	113 731,50	0,00	62 984,75	62 984,75
13172	Subv. transf. FEDER	90 000,00	0,00	90 000,00	90 000,00
1318	Autres subventions d'équipement transf.	4 300,00	0,00	0,00	0,00
1321	Subv. non transf. Etat, établ. nationaux	2 098 987,86	0,00	517 622,42	517 622,42
1322	Subv. non transf. Régions	3 031 338,00	0,00	3 334 138,20	3 334 138,20
1324	Subv. non transf. Communes	123 680,00	0,00	143 204,40	143 204,40
13272	Subv. non transf. FEDER	160 000,00	0,00	1 697 294,12	1 697 294,12
13273	Subv. non transf. FEOGA	0,00	0,00	9 576,00	9 576,00
13278	Autres fonds européens	60 000,00	0,00	0,00	0,00
1328	Autres subventions d'équip. non transf.	20 240,00	0,00	2 193 503,77	2 193 503,77
1332	Dot. Dép. équip. Collèges transférables	2 238 404,00	0,00	2 238 404,00	2 238 404,00
1345	Amendes radars automatiques et de police	1 418 000,00	0,00	710 000,00	710 000,00
1346	Dot. soutien investissement départements	3 482 452,24	0,00	2 332 016,00	2 332 016,00
1348	Autres fonds non transférables	300 000,00	0,00	3 187 932,90	3 187 932,90
<b>16</b>	<b>Emprunts et dettes assimilées (3)</b>	<b>37 000 000,00</b>	<b>6 875 000,00</b>	<b>30 000 000,00</b>	<b>30 000 000,00</b>
1641	Emprunts en euros	37 000 000,00	6 875 000,00	30 000 000,00	30 000 000,00
<b>20</b>	<b>Immobilisations incorporelles (2)</b>	<b>0,00</b>	<b>0,00</b>	<b>0,00</b>	<b>0,00</b>
<b>204</b>	<b>Subventions d'équipement versées (2)</b>	<b>0,00</b>	<b>0,00</b>	<b>0,00</b>	<b>0,00</b>
<b>21</b>	<b>Immobilisations corporelles (2)</b>	<b>0,00</b>	<b>0,00</b>	<b>0,00</b>	<b>0,00</b>
<b>22</b>	<b>Immobilisations reçues en affectation (2)</b>	<b>0,00</b>	<b>0,00</b>	<b>0,00</b>	<b>0,00</b>
<b>23</b>	<b>Immobilisations en cours (2)</b>	<b>0,00</b>	<b>0,00</b>	<b>0,00</b>	<b>0,00</b>

(1) Détailler les articles utilisés conformément au plan de comptes.

(2) Exceptionnellement, les comptes 20, 204, 21, 22 et 23 sont en recettes réelles en cas de réduction ou d'annulation de mandats donnant lieu à reversement.

(3) Sauf 165, 166 et 16449.

<b>III – VOTE DU BUDGET</b>	<b>III</b>
<b>SECTION D'INVESTISSEMENT – RMI / RSA - RECETTES</b>	<b>A4.2</b>

**RECETTES RMI**

Chap./ art. (1)	Libellé	Pour mémoire budget précédent	RAR N-1	Propositions du président	Vote de l'assemblée
010	Revenu minimum d'insertion	0,00	0,00	0,00	0,00

(1) Détailler les articles utilisés conformément au plan de comptes.

**RECETTES RSA**

Chap./ art. (1)	Libellé	Pour mémoire budget précédent	RAR N-1	Propositions du président	Vote de l'assemblée
018	Revenu de solidarité active	0,00	0,00	0,00	0,00

(1) Détailler les articles utilisés conformément au plan de comptes.

<b>III – VOTE DU BUDGET</b>	<b>III</b>
<b>SECTION D'INVESTISSEMENT – RECETTES FINANCIERES</b>	<b>A4.3</b>

## Recettes financières

Chap. / art. (1)	Libellé	Pour mémoire budget précédent	RAR N-1	Propositions du président	Vote de l'assemblée
	<b>TOTAL</b>	<b>36 724 897,50</b>	<b>0,00</b>	<b>43 307 101,42</b>	<b>43 307 101,42</b>
<b>10</b>	<b>Dotations, fonds divers et réserves</b>	<b>26 719 573,89</b>	<b>0,00</b>	<b>34 973 761,01</b>	<b>34 973 761,01</b>
10222	FCTVA	8 000 000,00	0,00	7 565 495,00	7 565 495,00
10251	Dons et legs en capital	1 500 000,00	0,00	1 500 000,00	1 500 000,00
1068	Excédents de fonctionnement capitalisés	17 219 573,89	0,00	25 908 266,01	25 908 266,01
<b>138</b>	<b>Autres subventions invest. non transf.</b>	<b>0,00</b>	<b>0,00</b>	<b>0,00</b>	<b>0,00</b>
<b>16</b>	<b>Emprunts et dettes assimilées</b>	<b>9 533 340,11</b>	<b>0,00</b>	<b>7 233 340,41</b>	<b>7 233 340,41</b>
16449	Opérations de tirage ligne trésorerie	9 533 340,11	0,00	7 233 340,41	7 233 340,41
<b>18</b>	<b>Cpte de liaison : affectation (BA,régie)</b>	<b>0,00</b>	<b>0,00</b>	<b>0,00</b>	<b>0,00</b>
<b>26</b>	<b>Participations et créances rattachées</b>	<b>0,00</b>	<b>0,00</b>	<b>0,00</b>	<b>0,00</b>
<b>27</b>	<b>Autres immobilisations financières</b>	<b>250 000,00</b>	<b>0,00</b>	<b>200 000,00</b>	<b>200 000,00</b>
2748	Autres prêts	250 000,00	0,00	200 000,00	200 000,00
<b>024</b>	<b>Produits des cessions d'immobilisations</b>	<b>221 983,50</b>	<b>0,00</b>	<b>900 000,00</b>	<b>900 000,00</b>

(1) Détailler les articles utilisés conformément au plan de comptes.

<b>III – VOTE DU BUDGET</b>	<b>III</b>
<b>SECTION D'INVESTISSEMENT – OPERATIONS POUR LE COMPTE DE TIERS</b>	<b>A5</b>

**RECAPITULATIF DES OPERATIONS POUR LE COMPTE DE TIERS (1)**

Chap. (4)	Libellé	Pour mémoire réalisations cumulées de l'opération au 01/01/N (2)	RAR N-1	Propositions du président	Vote de l'assemblée
<b>TOTAL DEPENSES (3) (4)</b>		<b>0,00</b>	<b>0,00</b>	<b>813 232,00</b>	<b>813 232,00</b>
4542122	Opérations d'investissement s/mandat pour Remembrement	0,00	0,00	813 232,00	813 232,00
<b>TOTAL RECETTES (3) (4)</b>		<b>0.00</b>	<b>0.00</b>	<b>0.00</b>	<b>0.00</b>

(1) Voir le détail des opérations pour compte de tiers en annexe en IV-B5.

(2) Ensemble des réalisations connues à la date de vote.

(3) Les recettes sont égales aux dépenses de chaque opération sous mandat. Pour les opérations gérées sur plusieurs années, l'opération peut être déséquilibrée au titre d'un exercice. Toutefois cette opération doit être équilibrée à sa clôture.

(4) Présenter une ligne par opération pour compte de tiers.

III – VOTE DU BUDGET				III
SECTION D'INVESTISSEMENT				
OPERATIONS D'ORDRE DE TRANSFERT ENTRE SECTIONS				A6
Chap. /art. (1)	Libellé	Pour mémoire budget précédent	Propositions du président	Vote de l'assemblée
<b>040</b>	<b>DEPENSES (2)</b>	<b>6 195 524,00</b>	<b>6 195 524,00</b>	<b>6 195 524,00</b>
13911	Sub. transf cpte rés. Etat, étab. Nat.	1 200 000,00	1 200 000,00	1 200 000,00
13912	Sub. transf cpte résultat. Régions	270 000,00	270 000,00	270 000,00
13913	Sub. transf cpte résultat. Départements	50 000,00	50 000,00	50 000,00
13914	Sub. transf cpte résultat. Communes	200 000,00	200 000,00	200 000,00
13916	Sub. transf cpte résultat. Autres EPL	2 120,00	2 120,00	2 120,00
139172	Sub. transf cpte résultat.FEDER	15 000,00	15 000,00	15 000,00
13918	Autres Sub. Transf équipement	220 000,00	220 000,00	220 000,00
13932	Sub. transf cpte résultat. DDEC	2 238 404,00	2 238 404,00	2 238 404,00
2152	Installations de voirie	2 000 000,00	2 000 000,00	2 000 000,00
23152	Installations de voirie	0,00	0,00	0,00
4815	Charges liées à crise sanitaire Covid-19	0,00	0,00	0,00
<b>040</b>	<b>RECETTES (2)</b>	<b>28 544 847,49</b>	<b>30 213 758,09</b>	<b>30 213 758,09</b>
192	Plus ou moins-values sur cession immo.	0,00	0,00	0,00
2182	Matériel de transport	0,00	0,00	0,00
261	Titres de participation	0,00	0,00	0,00
28031	Frais d'études	720 000,00	720 000,00	720 000,00
2804113	Subv. Etat : Projet infrastructure	0,00	10 000,00	10 000,00
2804122	Subv. Régions : Bâtiments, installations	240 000,00	240 000,00	240 000,00
2804123	Subv.Régions : Projet infrastructure	230 000,00	230 000,00	230 000,00
2804141	Subv.Cne : Bien mobilier, matériel	18 000,00	60 000,00	60 000,00
2804142	Subv.Cne : Bâtiments, installations	12 000 000,00	12 000 000,00	12 000 000,00
2804152	Subv. Grpt : Bâtiments, installations	3 850,00	3 850,00	3 850,00
2804153	Subv. Grpt : Projet infrastructure	440 000,00	490 000,00	490 000,00
28041722	CCAS : Bâtiments, installations	3 500,00	3 500,00	3 500,00
28041782	Autres EPL: Bâtiments, installations	1 200 000,00	1 340 000,00	1 340 000,00
2804181	Autres org pub - Biens mob, mat, études	350 000,00	250 000,00	250 000,00
2804182	Autres org pub - Bât. et installations	195 000,00	210 000,00	210 000,00
2804183	Autres org pub-Proj infrastruct int nat.	50 000,00	50 000,00	50 000,00
280421	Privé - Biens mob., matériel et études	65 000,00	270 000,00	270 000,00
280422	Privé - Bâtiments et installations	1 310 000,00	1 550 000,00	1 550 000,00
2804412	Sub nat org pub - Bât. et installations	29 200,00	29 200,00	29 200,00
28051	Concessions et droits similaires	1 800 000,00	1 900 000,00	1 900 000,00
2808	Autres immobilisations incorporelles	43 000,00	20 000,00	20 000,00
28121	Plantations d'arbres et d'arbustes	10 000,00	10 000,00	10 000,00
281311	Bâtiments administratifs	500 000,00	501 000,00	501 000,00
281312	Bâtiments scolaires	5 000 000,00	5 400 000,00	5 400 000,00
281313	Bâtiments sociaux et médico-sociaux	250 000,00	250 000,00	250 000,00
281314	Bâtiments culturels et sportifs	250 000,00	260 000,00	260 000,00
281318	Autres bâtiments publics	230 000,00	230 000,00	230 000,00
281321	Immeubles de rapport	6 000,00	8 100,00	8 100,00
281328	Autres bâtiments privés	30 000,00	30 000,00	30 000,00
281351	Bâtiments publics	25 000,00	28 000,00	28 000,00
2814	Constructions sur sol d'autrui	6 550,00	6 550,00	6 550,00
28153	Réseaux divers	0,00	0,00	0,00
28157	Matériel et outillage techniques	135 000,00	152 000,00	152 000,00
2817311	Bâtiments administratifs (m. à dispo)	25 000,00	25 000,00	25 000,00
2817312	Bâtiments scolaires (m. à dispo)	140 000,00	144 000,00	144 000,00
28181	Installations générales, aménagt divers	230 000,00	231 000,00	231 000,00
28182	Matériel de transport	350 000,00	470 000,00	470 000,00
281831	Matériel informatique scolaire	490 000,00	640 000,00	640 000,00
281838	Autre matériel informatique	570 000,00	700 000,00	700 000,00
281841	Matériel de bureau et mobilier scolaire	470 000,00	470 000,00	470 000,00
281848	Autres matériels de bureau et mobiliers	90 000,00	107 000,00	107 000,00
28185	Matériel de téléphonie	17 000,00	31 500,00	31 500,00
28188	Autres immo. corporelles	260 000,00	260 000,00	260 000,00
4815	Charges liées à crise sanitaire Covid-19	762 747,49	883 058,09	883 058,09

(1) Détailler les articles utilisés conformément au plan de comptes.

(2) DI 040 = RF 042 ; RI 040 = DF 042.





<b>III – VOTE DU BUDGET</b>	<b>III</b>
<b>SECTION D'INVESTISSEMENT – OPERATIONS PATRIMONIALES</b>	<b>A7</b>

Chap. /art. (1)	Libellé	Pour mémoire budget précédent	Propositions du président	Vote de l'assemblée
<b>041</b>	<b>DEPENSES (2)</b>	<b>1 220 000,00</b>	<b>1 346 500,00</b>	<b>1 346 500,00</b>
204142	Subv.Cne : Bâtiments, installations	720 000,00	846 500,00	846 500,00
21313	Bâtiments sociaux et médico-sociaux	250 000,00	250 000,00	250 000,00
231312	Bâtiments scolaires	0,00	0,00	0,00
23151	Réseaux de voirie	250 000,00	250 000,00	250 000,00
<b>041</b>	<b>RECETTES (2)</b>	<b>1 220 000,00</b>	<b>1 346 500,00</b>	<b>1 346 500,00</b>
2031	Frais d'études	250 000,00	250 000,00	250 000,00
238	Avances commandes immo corporelles	250 000,00	250 000,00	250 000,00
4542222	Opérations d'investissement s/mandat pour Remembrement	720 000,00	846 500,00	846 500,00

(1) Détailler les articles utilisés conformément au plan de comptes.

(2) Les dépenses sont égales aux recettes.

<b>III – VOTE DU BUDGET</b>	<b>III</b>
<b>SECTION DE FONCTIONNEMENT – VUE D'ENSEMBLE</b>	<b>B</b>

**DEPENSES**

Chap.	Libellé	Pour mémoire budget précédent (1)	RAR N-1	Propositions du président sur les crédits de l'exercice	Vote de l'assemblée sur les crédits de l'exercice (2)	Pour information Crédits gérés dans le cadre d'une AE	Pour information Crédits gérés hors AE	TOTAL (RAR N-1 + Vote)
<b>DEPENSES DE L'EXERCICE (Détail en III-B1)</b>		<b>589 244 068,54</b>	<b>0,00</b>	<b>638 312 529,09</b>	<b>638 312 529,09</b>	<b>0,00</b>	<b>638 312 529,09</b>	<b>638 312 529,09</b>
011	Charges à caractère général (4)	35 179 276,20	0,00	42 242 568,08	42 242 568,08	0,00	42 242 568,08	42 242 568,08
012	Charges de personnel et frais assimilés (4)	103 250 360,00	0,00	108 837 977,00	108 837 977,00		108 837 977,00	108 837 977,00
014	Atténuations de produits	10 606 681,00	0,00	10 820 792,76	10 820 792,76		10 820 792,76	10 820 792,76
015	Revenu minimum d'insertion	2 000,00	0,00	2 000,00	2 000,00	0,00	2 000,00	2 000,00
016	Allocation personnalisée d'autonomie	51 669 245,00	0,00	54 830 575,77	54 830 575,77	0,00	54 830 575,77	54 830 575,77
017	Revenu de solidarité active	117 904 401,22	0,00	115 640 076,78	115 640 076,78	0,00	115 640 076,78	115 640 076,78
65	Autres charges de gestion courante (sauf 6586) (4)	182 803 394,91	0,00	196 647 786,50	196 647 786,50	0,00	196 647 786,50	196 647 786,50
6586	Frais fonctionnement des groupes d'élus	102 384,00	0,00	102 384,00	102 384,00		102 384,00	102 384,00
66	Charges financières	2 652 533,81	0,00	2 371 000,83	2 371 000,83		2 371 000,83	2 371 000,83
67	Charges exceptionnelles (4)	7 130 092,86	0,00	12 855 115,00	12 855 115,00		12 855 115,00	12 855 115,00
68	Dotations amortissements et provisions (4)	776 600,00		800 600,00	800 600,00		800 600,00	800 600,00
022	Dépenses imprévues	10 000 000,00		20 000 000,00	20 000 000,00		20 000 000,00	20 000 000,00
023	Virement à la section d'investissement	38 622 252,05		42 947 894,28	42 947 894,28		42 947 894,28	42 947 894,28
042	Opérations ordre transf. entre sections	28 544 847,49		30 213 758,09	30 213 758,09		30 213 758,09	30 213 758,09
043	Opérations ordre intérieur de la section	0,00		0,00	0,00		0,00	0,00

<b>D002 Résultat reporté ou anticipé (3)</b>	<b>0,00</b>
--	-------------

<b>Total des dépenses de fonctionnement cumulées</b>	<b>638 312 529,09</b>
--	-----------------------

(1) Voir état I-B pour le contenu du budget précédent.

(2) Il s'agit des nouveaux crédits votés lors de la présente délibération, hors RAR.

(3) Inscrire en cas de reprise des résultats de l'exercice précédent (après vote du compte administratif) ou si reprise anticipée des résultats.

(4) Hors dépenses imputées aux chapitres 015, 016 et 017.

<b>III – VOTE DU BUDGET</b>	<b>III</b>
<b>SECTION DE FONCTIONNEMENT – VUE D'ENSEMBLE</b>	<b>B</b>

**RECETTES**

Chap.	Libellé	Pour mémoire budget précédent (1)	RAR N-1	Propositions du président sur les crédits de l'exercice	Vote de l'assemblée sur les crédits de l'exercice (2)	Total (RAR N-1 + Vote)
<b>RECETTES DE L'EXERCICE (Détail en III-B2)</b>		<b>523 976 311,77</b>	<b>0,00</b>	<b>547 390 429,53</b>	<b>547 390 429,53</b>	<b>547 390 429,53</b>
70	Prod. services, domaine, ventes diverses	1 218 453,17	0,00	1 317 775,09	1 317 775,09	1 317 775,09
73	Impôts et taxes (sauf 731)	338 425 382,00	0,00	358 587 693,33	358 587 693,33	358 587 693,33
731	Impositions directes	37 986 330,00	0,00	37 823 375,78	37 823 375,78	37 823 375,78
74	Dotations, subventions et participations (4)	106 571 032,60	0,00	107 884 058,33	107 884 058,33	107 884 058,33
75	Autres produits de gestion courante (4)	11 833 302,00	0,00	11 900 687,00	11 900 687,00	11 900 687,00
013	Atténuations de charges (4)	584 312,00	0,00	777 547,00	777 547,00	777 547,00
015	Revenu minimum d'insertion	1 000,00	0,00	1 000,00	1 000,00	1 000,00
016	Allocation personnalisée d'autonomie	18 007 876,00	0,00	20 073 600,00	20 073 600,00	20 073 600,00
017	Revenu de solidarité active	870 000,00	0,00	890 000,00	890 000,00	890 000,00
76	Produits financiers	30 000,00	0,00	30 000,00	30 000,00	30 000,00
77	Produits exceptionnels (4)	1 476 500,00	0,00	1 086 069,00	1 086 069,00	1 086 069,00
78	Reprises amortissements et provisions (4)	776 600,00		823 100,00	823 100,00	823 100,00
042	Opérations ordre transf. entre sections	6 195 524,00		6 195 524,00	6 195 524,00	6 195 524,00
043	Opérations ordre intérieur de la section	0,00		0,00	0,00	0,00

<b>R002 Résultat reporté ou anticipé (3)</b>	<b>90 922 099,56</b>
--	----------------------

<b>Total des recettes de fonctionnement cumulées</b>	<b>638 312 529,09</b>
--	-----------------------

(1) Voir état I-B pour le contenu du budget précédent.

(2) Il s'agit des nouveaux crédits votés lors de la présente délibération, hors RAR.

(3) Inscrire en cas de reprise des résultats de l'exercice précédent (après vote du compte administratif) ou si reprise anticipée des résultats.

(4) Hors recettes imputées aux chapitres 015, 016 et 017.

<b>III – VOTE DU BUDGET</b>	<b>III</b>
<b>SECTION DE FONCTIONNEMENT – DEPENSES – DETAIL PAR ARTICLE</b>	<b>B1</b>

## OPERATIONS REELLES – GESTION DES SERVICES DEPARTEMENTAUX

Chap. / art. (1)	Libellé	Pour mémoire budget précédent	RAR N-1	Propositions du président	Vote de l'assemblée
<b>011</b>	<b>Charges à caractère général (3)</b>	<b>35 179 276,20</b>	<b>0,00</b>	<b>42 242 568,08</b>	<b>42 242 568,08</b>
6042	Achats de prestations de services	2 950,00	0,00	2 950,00	2 950,00
605	Achats de matériel, équip. et travaux	0,00	0,00	0,00	0,00
60611	Eau et assainissement	80 000,00	0,00	90 000,00	90 000,00
60612	Energie - Electricité	840 700,00	0,00	830 700,00	830 700,00
60621	Combustibles	25 950,00	0,00	25 950,00	25 950,00
60622	Carburants	300 000,00	0,00	300 000,00	300 000,00
60623	Alimentation	63 300,00	0,00	59 300,00	59 300,00
60631	Fournitures d'entretien	71 000,00	0,00	71 000,00	71 000,00
60632	Fournitures de petit équipement	504 260,00	0,00	520 057,20	520 057,20
60633	Fournitures de voirie	924 500,00	0,00	921 500,00	921 500,00
60636	Vêtements de travail	185 900,00	0,00	186 300,00	186 300,00
6064	Fournitures administratives	95 000,00	0,00	94 000,00	94 000,00
6065	Livres, disq., cass. (biblio. Médiat.)	20 000,00	0,00	19 000,00	19 000,00
60661	Médicaments	36 540,00	0,00	36 540,00	36 540,00
60662	Vaccins et sérums	21 500,00	0,00	21 545,00	21 545,00
60668	Autres produits pharmaceutiques	560 000,00	0,00	160 000,00	160 000,00
6067	Fournitures scolaires	0,00	0,00	0,00	0,00
6068	Autres matières et fournitures	251 200,00	0,00	226 400,00	226 400,00
611	Contrats de prestations de services	2 301 976,00	0,00	3 015 507,00	3 015 507,00
6132	Locations immobilières	782 850,00	0,00	1 017 850,00	1 017 850,00
6135	Locations mobilières	452 795,00	0,00	466 900,00	466 900,00
614	Charges locatives et de copropriété	57 500,00	0,00	57 500,00	57 500,00
61521	Entretien terrains	110 000,00	0,00	110 000,00	110 000,00
615221	Entretien, réparations bâtiments publics	895 000,00	0,00	980 000,00	980 000,00
615231	Entretien, réparations voiries	7 172 766,00	0,00	7 183 179,30	7 183 179,30
615232	Entretien, réparations réseaux	10 000,00	0,00	10 000,00	10 000,00
61524	Entretien bois et forêts	30 198,00	0,00	30 300,00	30 300,00
61551	Entretien matériel roulant	136 000,00	0,00	136 000,00	136 000,00
61558	Entretien autres biens mobiliers	142 400,00	0,00	144 400,00	144 400,00
6156	Maintenance	990 700,00	0,00	964 318,00	964 318,00
6161	Multirisques	520 000,00	0,00	540 000,00	540 000,00
6162	Assur. obligatoire dommage-construction	145 000,00	0,00	145 000,00	145 000,00
6168	Autres primes d'assurance	125 000,00	0,00	130 000,00	130 000,00
617	Etudes et recherches	551 361,00	0,00	718 668,58	718 668,58
6182	Documentation générale et technique	118 500,00	0,00	129 250,00	129 250,00
6183	Frais de formation (personnel extérieur)	89 564,00	0,00	70 200,00	70 200,00
6184	Versements à des organismes de formation	320 900,00	0,00	555 789,00	555 789,00
6185	Frais de colloques et de séminaires	4 000,00	0,00	22 000,00	22 000,00
6188	Autres frais divers	7 798 960,00	0,00	12 880 300,00	12 880 300,00
62261	Honoraires médicaux et paramédicaux	241 700,00	0,00	271 700,00	271 700,00
62268	Autres honoraires, conseils	513 175,20	0,00	588 860,00	588 860,00
6227	Frais d'actes et de contentieux	80 100,00	0,00	80 100,00	80 100,00
6228	Divers	116 500,00	0,00	125 900,00	125 900,00
6231	Annonces et insertions	264 500,00	0,00	275 260,00	275 260,00
6232	Fêtes et cérémonies	157 500,00	0,00	224 500,00	224 500,00
6234	Réceptions	0,00	0,00	0,00	0,00
6236	Catalogues et imprimés	552 500,00	0,00	598 900,00	598 900,00
6238	Divers	165 000,00	0,00	167 800,00	167 800,00
6245	Transports de personnes extérieures	1 830 083,00	0,00	2 494 257,00	2 494 257,00
6247	Transports collectifs	60 000,00	0,00	61 080,00	61 080,00
6251	Voyages, déplacements et missions	885 500,00	0,00	851 600,00	851 600,00
6255	Frais de déménagement	8 500,00	0,00	8 500,00	8 500,00
6261	Frais d'affranchissement	379 000,00	0,00	381 000,00	381 000,00
6262	Frais de télécommunications	566 000,00	0,00	525 000,00	525 000,00
627	Services bancaires et assimilés	4 150,00	0,00	4 390,00	4 390,00
6281	Concours divers (cotisations)	145 200,00	0,00	147 539,00	147 539,00
6282	Frais de gardiennage	779 579,00	0,00	908 409,00	908 409,00
6283	Frais de nettoyage des locaux	390 000,00	0,00	380 000,00	380 000,00

Département de l'Aude - Budget principal - BP - 2022

Chap. / art. (1)	Libellé	Pour mémoire budget précédent	RAR N-1	Propositions du président	Vote de l'assemblée
62872	Remb. frais au budget annexe	140 000,00	0,00	140 000,00	140 000,00
62878	Remboursement de frais à des tiers	507 500,00	0,00	496 500,00	496 500,00
63512	Taxes foncières	570 000,00	0,00	570 000,00	570 000,00
6355	Taxes et impôts sur les véhicules	14 000,00	0,00	14 000,00	14 000,00
637	Autres impôts, taxes (autres organismes)	70 519,00	0,00	54 869,00	54 869,00
<b>012</b>	<b>Charges de personnel et frais assimilés (2) (3)</b>	<b>103 250 360,00</b>	<b>0,00</b>	<b>108 837 977,00</b>	<b>108 837 977,00</b>
6218	Autre personnel extérieur	112 000,00	0,00	105 000,00	105 000,00
6331	Versement mobilité	464 100,00	0,00	502 007,00	502 007,00
6332	Cotisations versées au F.N.A.L.	304 500,00	0,00	306 350,00	306 350,00
6336	Cotisations CNFPT et CDGFPT	627 850,00	0,00	605 200,00	605 200,00
6338	Autres impôts, taxes sur rémunérations	183 360,00	0,00	184 070,00	184 070,00
64111	Rémunération principale titulaires	42 488 000,00	0,00	43 127 630,00	43 127 630,00
64112	SFT, indemnité résidence	434 100,00	0,00	437 760,00	437 760,00
64113	NBI	646 800,00	0,00	610 900,00	610 900,00
64114	Personnel tit. Indemnité inflation	0,00	0,00	109 300,00	109 300,00
64118	Autres indemnités titulaires	9 491 000,00	0,00	12 448 500,00	12 448 500,00
64121	Rémunération principale	12 148 500,00	0,00	13 383 600,00	13 383 600,00
64123	Indemnités d'attente	170 000,00	0,00	153 000,00	153 000,00
64124	Assist. maternelles - Indemn. inflation	0,00	0,00	16 400,00	16 400,00
64126	Indemnités de licenciement	150 000,00	0,00	150 000,00	150 000,00
64128	Autres indemnités	21 000,00	0,00	15 000,00	15 000,00
64131	Rémunérations non tit.	5 087 200,00	0,00	5 522 400,00	5 522 400,00
64134	Personnel non tit. - Indemnité inflation	0,00	0,00	15 800,00	15 800,00
64136	Indemnités liées à la perte d'emploi	1 000,00	0,00	0,00	0,00
64138	Autres	3 700,00	0,00	1 500,00	1 500,00
6414	Personnel rémunéré à la vacation	359 500,00	0,00	0,00	0,00
64141	Pers. rémunéré vacation - rémunérations	0,00	0,00	429 800,00	429 800,00
64142	Pers. rém. vacation - indemn. inflation	0,00	0,00	200,00	200,00
64168	Autres emplois d'insertion	1 650,00	0,00	0,00	0,00
6417	Rémunérations des apprentis	152 000,00	0,00	0,00	0,00
64171	Apprentis - rémunérations	0,00	0,00	163 900,00	163 900,00
64172	Apprentis - indemnité inflation	0,00	0,00	1 100,00	1 100,00
6451	Cotisations à l'U.R.S.S.A.F.	12 322 200,00	0,00	12 260 100,00	12 260 100,00
6453	Cotisations aux caisses de retraites	14 933 000,00	0,00	14 939 200,00	14 939 200,00
6454	Cotisations aux A.S.S.E.D.I.C.	757 600,00	0,00	799 350,00	799 350,00
6455	Cotisations pour assurance du personnel	665 000,00	0,00	670 000,00	670 000,00
6456	Versement au F.N.C. supplément familial	180 000,00	0,00	179 700,00	179 700,00
6458	Cotis. aux autres organismes sociaux	172 850,00	0,00	171 100,00	171 100,00
6475	Médecine du travail, pharmacie	52 250,00	0,00	105 310,00	105 310,00
6478	Autres charges sociales diverses	264 600,00	0,00	362 600,00	362 600,00
6488	Autres charges	1 056 600,00	0,00	1 061 200,00	1 061 200,00
<b>014</b>	<b>Atténuations de produits</b>	<b>10 606 681,00</b>	<b>0,00</b>	<b>10 820 792,76</b>	<b>10 820 792,76</b>
73913	Attributions de compensation CVAE	5 525 301,00	0,00	5 525 301,00	5 525 301,00
73926	Prélèvements fonds péréquation des DMTO	4 467 000,00	0,00	4 681 111,76	4 681 111,76
7398	Autres reversements	614 380,00	0,00	614 380,00	614 380,00
<b>015</b>	<b>Revenu minimum d'insertion</b>	<b>2 000,00</b>	<b>0,00</b>	<b>2 000,00</b>	<b>2 000,00</b>
673	Titres annulés (sur exercices antérieurs)	1 000,00	0,00	1 000,00	1 000,00
6747	Remises gracieuses	1 000,00	0,00	1 000,00	1 000,00
<b>016</b>	<b>Allocation personnalisée d'autonomie</b>	<b>51 669 245,00</b>	<b>0,00</b>	<b>54 830 575,77</b>	<b>54 830 575,77</b>
611	Contrats de prestations de services	115 000,00	0,00	75 000,00	75 000,00
6228	Divers	15 000,00	0,00	28 800,00	28 800,00
6251	Voyages, déplacements et missions	20 500,00	0,00	20 000,00	20 000,00
62878	Remboursement de frais à des tiers	0,00	0,00	0,00	0,00
6331	Versement mobilité	17 000,00	0,00	21 500,00	21 500,00
6332	Cotisations versées au F.N.A.L.	9 000,00	0,00	9 500,00	9 500,00
6336	Cotisations CNFPT et CDGFPT	17 500,00	0,00	18 000,00	18 000,00
6338	Autres impôts, taxes sur rémunérations	5 500,00	0,00	5 600,00	5 600,00
64111	Rémunération principale titulaires	1 650 000,00	0,00	1 646 200,00	1 646 200,00
64112	SFT, indemnité résidence	18 000,00	0,00	18 000,00	18 000,00
64113	NBI	14 000,00	0,00	16 000,00	16 000,00
64114	Personnel tit. Indemnité inflation	0,00	0,00	3 800,00	3 800,00
64118	Autres indemnités titulaires	325 000,00	0,00	412 000,00	412 000,00
64131	Rémunérations non tit.	190 000,00	0,00	199 600,00	199 600,00

**Département de l'Aude - Budget principal - BP - 2022**

<b>Chap. / art. (1)</b>	<b>Libellé</b>	<b>Pour mémoire budget précédent</b>	<b>RAR N-1</b>	<b>Propositions du président</b>	<b>Vote de l'assemblée</b>
64134	Personnel non tit. - Indemnité inflation	0,00	0,00	400,00	400,00
6414	Personnel rémunéré à la vacation	20 000,00	0,00	0,00	0,00
64141	Pers. rémunéré vacation - rémunérations	0,00	0,00	70 000,00	70 000,00
6451	Cotisations à l'U.R.S.S.A.F.	300 000,00	0,00	313 000,00	313 000,00
6453	Cotisations aux caisses de retraites	520 000,00	0,00	528 000,00	528 000,00
6454	Cotisations aux A.S.S.E.D.I.C.	8 000,00	0,00	11 000,00	11 000,00
6458	Cotis. aux autres organismes sociaux	6 500,00	0,00	6 500,00	6 500,00
6478	Autres charges sociales diverses	10 000,00	0,00	10 000,00	10 000,00
6488	Autres charges	3 000,00	0,00	2 500,00	2 500,00
651141	APA à domicile au serv. Aide Dom.	26 457 735,00	0,00	0,00	0,00
6511411	APA	0,00	0,00	29 276 436,00	29 276 436,00
651142	APA versée au bénéficiaire	6 058 808,00	0,00	5 657 839,77	5 657 839,77
651143	APA versée bénéf. en étab.	1 053 187,00	0,00	1 059 000,00	1 059 000,00
651144	APA versée à l'étab.	13 685 515,00	0,00	14 401 000,00	14 401 000,00
6512	Secours d'urgence	1 150 000,00	0,00	1 020 900,00	1 020 900,00
<b>017</b>	<b>Revenu de solidarité active</b>	<b>117 904 401,22</b>	<b>0,00</b>	<b>115 640 076,78</b>	<b>115 640 076,78</b>
611	Contrats de prestations de services	120 000,00	0,00	200 000,00	200 000,00
62268	Autres honoraires, conseils	271 000,00	0,00	271 000,00	271 000,00
6228	Divers	12 000,00	0,00	12 000,00	12 000,00
6251	Voyages, déplacements et missions	2 500,00	0,00	2 500,00	2 500,00
6331	Versement mobilité	3 000,00	0,00	3 150,00	3 150,00
6332	Cotisations versées au F.N.A.L.	2 100,00	0,00	2 300,00	2 300,00
6336	Cotisations CNFPT et CDGFPT	4 000,00	0,00	4 500,00	4 500,00
6338	Autres impôts, taxes sur rémunérations	1 300,00	0,00	1 500,00	1 500,00
64111	Rémunération principale titulaires	383 000,00	0,00	389 700,00	389 700,00
64112	SFT, indemnité résidence	5 700,00	0,00	8 000,00	8 000,00
64113	NBI	1 450,00	0,00	1 450,00	1 450,00
64114	Personnel tit. Indemnité inflation	0,00	0,00	300,00	300,00
64118	Autres indemnités titulaires	75 000,00	0,00	93 000,00	93 000,00
64131	Rémunérations non tit.	40 000,00	0,00	82 200,00	82 200,00
64134	Personnel non tit. - Indemnité inflation	0,00	0,00	300,00	300,00
6451	Cotisations à l'U.R.S.S.A.F.	62 000,00	0,00	82 000,00	82 000,00
6453	Cotisations aux caisses de retraites	122 000,00	0,00	123 000,00	123 000,00
6454	Cotisations aux A.S.S.E.D.I.C.	2 000,00	0,00	3 500,00	3 500,00
6458	Cotis. aux autres organismes sociaux	2 000,00	0,00	1 600,00	1 600,00
6478	Autres charges sociales diverses	3 000,00	0,00	3 000,00	3 000,00
6488	Autres charges	1 100,00	0,00	1 000,00	1 000,00
6512	Secours d'urgence	15 000,00	0,00	13 385,00	13 385,00
65171	RSA - Vers. allocations forfaitaires	93 514 765,00	0,00	88 240 986,64	88 240 986,64
65172	RSA - Vers. alloc. forfaitaires maj.	11 558 005,00	0,00	14 332 253,64	14 332 253,64
6518	Autres (primes, dots)	425 000,00	0,00	425 000,00	425 000,00
6542	Créances éteintes	10 000,00	0,00	10 000,00	10 000,00
65661	Contrat d'accompagnement dans l'emploi	200 000,00	0,00	236 300,00	236 300,00
65662	Contrat d'initiative-emploi	40 000,00	0,00	85 400,00	85 400,00
6568	Autres participations	9 216 481,22	0,00	9 755 751,50	9 755 751,50
65734	Subv. fonct. Communes et intercos	0,00	0,00	0,00	0,00
6574	Subv. fonct. asso. personnes privées	1 777 000,00	0,00	1 220 000,00	1 220 000,00
673	Titres annulés (sur exercices antérieurs)	25 000,00	0,00	25 000,00	25 000,00
6747	Remises gracieuses	10 000,00	0,00	10 000,00	10 000,00
<b>65</b>	<b>Autres charges de gestion courante (sauf 6586) (3)</b>	<b>182 803 394,91</b>	<b>0,00</b>	<b>196 647 786,50</b>	<b>196 647 786,50</b>
65111	Famille et enfance	650 000,00	0,00	710 000,00	710 000,00
6511211	Presta. de compensation handicapé +20ans	20 425 567,00	0,00	23 549 274,00	23 549 274,00
6511212	Presta. de compensation handicapé -20ans	2 069 185,00	0,00	2 491 256,00	2 491 256,00
651122	Allocation compensatrice tierce personne	2 000 000,00	0,00	1 790 000,00	1 790 000,00
651128	Autres	2 775 091,00	0,00	2 944 505,00	2 944 505,00
65113	Personnes âgées	296 130,00	0,00	334 350,00	334 350,00
6512	Secours d'urgence	1 808 437,00	0,00	1 424 880,00	1 424 880,00
6514	Cotisations, adhésions et autres prestat	50 000,00	0,00	40 000,00	40 000,00
6518	Autres (primes, dots)	5 852 000,00	0,00	7 152 000,00	7 152 000,00
65211	Frais de scolarité	66 000,00	0,00	70 000,00	70 000,00
6522	Accueil familial	5 186 673,00	0,00	4 586 307,00	4 586 307,00
6523	Frais d'hospitalisation	8 000,00	0,00	8 000,00	8 000,00
652411	Foyers enf, centres et hot. mat.	7 419 107,34	0,00	7 344 119,42	7 344 119,42

**Département de l'Aude - Budget principal - BP - 2022**

<b>Chap. / art. (1)</b>	<b>Libellé</b>	<b>Pour mémoire budget précédent</b>	<b>RAR N-1</b>	<b>Propositions du président</b>	<b>Vote de l'assemblée</b>
652412	Mais. enf. caract. social	26 786 000,00	0,00	27 128 000,00	27 128 000,00
652413	Lieux de vie et d'accueil	2 630 000,00	0,00	3 701 000,00	3 701 000,00
652414	Foyers de jeunes travailleurs	400 000,00	0,00	474 000,00	474 000,00
652415	Etablissements scolaires	140 000,00	0,00	100 000,00	100 000,00
652416	Serv. aide éduc. milieu ouvert dom.	2 740 000,00	0,00	2 803 000,00	2 803 000,00
652418	Autres	4 252 000,00	0,00	4 700 000,00	4 700 000,00
65242	Frais séj. étab. adultes hand	33 480 809,00	0,00	34 943 816,00	34 943 816,00
65243	Frais séj. étab. pers. âgées	12 855 550,00	0,00	13 189 880,00	13 189 880,00
6525	Frais d'inhumation	0,00	0,00	0,00	0,00
6526	Prévention spécialisée	600 000,00	0,00	685 000,00	685 000,00
6531	Indemnités	970 000,00	0,00	1 025 000,00	1 025 000,00
6532	Frais de mission et de déplacement	40 000,00	0,00	40 000,00	40 000,00
6533	Cotisations de retraite	90 000,00	0,00	90 000,00	90 000,00
6534	Cotis. de sécurité sociale - part patron	300 000,00	0,00	300 000,00	300 000,00
6535	Formation	10 000,00	0,00	15 000,00	15 000,00
65372	Cotis. fonds financé alloc. fin mandat	0,00	0,00	5 010,00	5 010,00
6541	Créances admises en non-valeur	776 600,00	0,00	752 400,00	752 400,00
6542	Créances éteintes	15 000,00	0,00	15 000,00	15 000,00
65511	Etablissements publics	4 476 890,00	0,00	4 550 179,00	4 550 179,00
65512	Etablissements privés	1 260 000,00	0,00	1 326 000,00	1 326 000,00
6553	Service d'incendie	15 043 986,54	0,00	15 426 914,38	15 426 914,38
65541	Compens. versée Région (loi NOTRe)	46 080,00	0,00	46 080,00	46 080,00
6556	Contributions à des fonds	40 000,00	0,00	40 000,00	40 000,00
6558	Autres contributions obligatoires	14 000,00	0,00	15 000,00	15 000,00
6561	Org. de regroup. (synd. Mixte, entente)	5 273 751,00	0,00	5 501 224,00	5 501 224,00
6568	Autres participations	1 789 461,00	0,00	1 801 736,00	1 801 736,00
65734	Subv. fonct. Communes et intercos	1 658 293,00	0,00	2 156 382,25	2 156 382,25
65735	Group. coll et coll. statut particulier	15 000,00	0,00	15 000,00	15 000,00
65737	Subv. Fonct. Autres EPL	1 694 709,00	0,00	1 417 402,85	1 417 402,85
65738	Subv. fonct. Autres organismes publics	48 100,00	0,00	48 100,00	48 100,00
6574	Subv. fonct. asso. personnes privées	14 171 158,00	0,00	18 970 531,57	18 970 531,57
65811	Droits d'utilisat° informatique nuage	145 000,00	0,00	177 000,00	177 000,00
65821	Déficit des budgets annexes administrati	2 434 811,03	0,00	2 744 433,03	2 744 433,03
65888	Autres	6,00	0,00	6,00	6,00
<b>6586</b>	<b>Frais fonctionnement des groupes d'élus</b>	<b>102 384,00</b>	<b>0,00</b>	<b>102 384,00</b>	<b>102 384,00</b>
65861	Frais de personnel	90 000,00	0,00	82 384,00	82 384,00
65862	Matériel, équipement et fournitures	12 384,00	0,00	20 000,00	20 000,00
<b>TOTAL DEPENSES DE GESTION DES SERVICES</b>		<b>501 517 742,33</b>	<b>0,00</b>	<b>529 124 160,89</b>	<b>529 124 160,89</b>
<b>(A) = (011 + 012 + 014 + 015 + 016+ 017 + 65 + 6586)</b>					

(1) Détailler les articles utilisés conformément au plan de comptes.

(2) Conformément à l'article L. 3312-4 du CGCT, les dépenses de frais de personnel sont exclues des autorisations d'engagement.

(3) Hors dépenses imputées aux chapitres 015, 016 et 017.



<b>III – VOTE DU BUDGET</b>	<b>III</b>
<b>SECTION DE FONCTIONNEMENT – DEPENSES – DETAIL PAR ARTICLE</b>	<b>B1</b>

**GESTION DES SERVICES DEPARTEMENTAUX – CHARGES FINANCIERES ET EXCEPTIONNELLES – OPERATIONS D'ORDRE**

Chap / art (1)	Libellé (1)	Pour mémoire budget précédent	RAR N-1	Propositions du président	Vote de l'assemblée
<b>66</b>	<b>Charges financières (B)</b>	<b>2 652 533,81</b>	<b>0,00</b>	<b>2 371 000,83</b>	<b>2 371 000,83</b>
66111	Intérêts réglés à l'échéance	2 530 000,00	0,00	2 230 000,00	2 230 000,00
66112	Intérêts - Rattachement des ICNE	72 533,81	0,00	91 000,83	91 000,83
6688	Autres	50 000,00	0,00	50 000,00	50 000,00
<b>67</b>	<b>Charges exceptionnelles (C) (3)</b>	<b>7 130 092,86</b>	<b>0,00</b>	<b>12 855 115,00</b>	<b>12 855 115,00</b>
6711	Intérêts moratoires, pénalités / marché	48 315,00	0,00	48 315,00	48 315,00
6713	Dots et prix	5 500,00	0,00	5 500,00	5 500,00
6718	Autres charges exceptionnelles gestion	511 000,00	0,00	511 000,00	511 000,00
673	Titres annulés (sur exercices antérieurs)	3 195 300,00	0,00	6 216 400,00	6 216 400,00
6745	Subv. aux personnes de droit privé	40 500,00	0,00	40 500,00	40 500,00
6747	Remises gracieuses	30 000,00	0,00	29 900,00	29 900,00
678	Autres charges exceptionnelles	3 299 477,86	0,00	6 003 500,00	6 003 500,00
<b>68</b>	<b>Dotations amortissements et provisions (D) (3)</b>	<b>776 600,00</b>		<b>800 600,00</b>	<b>800 600,00</b>
6817	Dot. prov. dépréc. actifs circulants	776 600,00		800 600,00	800 600,00
<b>022</b>	<b>Dépenses imprévues (E)</b>	<b>10 000 000,00</b>		<b>20 000 000,00</b>	<b>20 000 000,00</b>
<b>TOTAL DES DEPENSES REELLES = A + B + C + D + E</b>		<b>522 076 969,00</b>	<b>0,00</b>	<b>565 150 876,72</b>	<b>565 150 876,72</b>

<b>023</b>	<b>Virement à la section d'investissement</b>	<b>38 622 252,05</b>		<b>42 947 894,28</b>	<b>42 947 894,28</b>
<b>042</b>	<b>Opérations ordre transf. entre sections (2)</b>	<b>28 544 847,49</b>		<b>30 213 758,09</b>	<b>30 213 758,09</b>
675	Valeurs comptables immobilisations cédée	0,00		0,00	0,00
6761	Différences sur réalisations (positives)	0,00		0,00	0,00
6811	Dot. amort. et prov. Immos incorporelles	27 782 100,00		29 330 700,00	29 330 700,00
6812	Dot. amort. et prov. Charges à répartir	762 747,49		883 058,09	883 058,09
<b>043</b>	<b>Opérations ordre intérieur de la section (2)</b>	<b>0,00</b>		<b>0,00</b>	<b>0,00</b>
<b>TOTAL DES DEPENSES D'ORDRE</b>		<b>67 167 099,54</b>		<b>73 161 652,37</b>	<b>73 161 652,37</b>

<b>TOTAL DES DEPENSES DE FONCTIONNEMENT DE L'EXERCICE (= Total des opérations réelles et d'ordre)</b>	<b>589 244 068,54</b>	<b>0,00</b>	<b>638 312 529,09</b>	<b>638 312 529,09</b>
---	-----------------------	-------------	-----------------------	-----------------------

<b>002 DEFICIT DE FONCTIONNEMENT REPORTE</b>	<b>0,00</b>
--	-------------

<b>TOTAL DES DEPENSES DE FONCTIONNEMENT CUMULEES</b>	<b>638 312 529,09</b>
--	-----------------------

(1) Détailler les articles utilisés conformément au plan de comptes.

(2) Cf. définitions du chapitre des opérations d'ordre, DF 042 = RI 040, DF 043 = RF 043.

(3) Hors dépenses imputées aux chapitres 015, 016 et 017.

**Détail du calcul des ICNE au compte 66112 (4)**

Montant des ICNE de l'exercice	602 895,04
Montant des ICNE de l'exercice N-1	511 894,21
= Différence ICNE N – ICNE N-1	91 000,83

(4) Si le montant des ICNE de l'exercice est inférieur au montant de l'exercice N-1, le montant du compte 66112 sera négatif.

<b>III – VOTE DU BUDGET</b>	<b>III</b>
<b>SECTION DE FONCTIONNEMENT – RECETTES – DETAIL PAR ARTICLE</b>	<b>B2</b>

### GESTION DES SERVICES DEPARTEMENTAUX

Chap / art. (1)	Libellé (1)	Pour mémoire budget précédent	RAR N-1	Propositions du président	Vote de l'assemblée
<b>70</b>	<b>Prod. services, domaine, ventes diverses</b>	<b>1 218 453,17</b>	<b>0,00</b>	<b>1 317 775,09</b>	<b>1 317 775,09</b>
7022	Coupes de bois	75 000,00	0,00	75 000,00	75 000,00
7023	Menus produits forestiers	0,00	0,00	0,00	0,00
70323	Red.occupation dom. public départemental	550 000,00	0,00	598 499,35	598 499,35
7037	Contribution pour dégradation des voies	80 000,00	0,00	116 125,86	116 125,86
70872	Remb. frais Budgets annexes	151 000,00	0,00	152 800,00	152 800,00
70878	Remb. frais par des tiers	184 840,00	0,00	242 349,88	242 349,88
7088	Produits activités annexes (abonnements)	177 613,17	0,00	133 000,00	133 000,00
<b>73</b>	<b>Impôts et taxes (sauf impôts locaux)</b>	<b>338 425 382,00</b>	<b>0,00</b>	<b>358 587 693,33</b>	<b>358 587 693,33</b>
7321	Taxe départementale publicité foncière	8 435 479,07	0,00	14 539 474,11	14 539 474,11
7322	Taxe départ. Add. certains droits enreg.	54 552 177,93	0,00	60 460 525,89	60 460 525,89
7326	Attrib. fonds péréquation sur les DMTO	19 600 000,00	0,00	20 806 336,00	20 806 336,00
7327	Taxe d'aménagement	4 388 792,00	0,00	4 080 000,00	4 080 000,00
7342	Taxe sur les conventions d'assurance	63 711 643,00	0,00	67 466 116,33	67 466 116,33
7351	Taxe sur consommation finale électricité	4 427 692,00	0,00	4 480 692,00	4 480 692,00
7352	TICPE	54 270 317,00	0,00	54 272 040,00	54 272 040,00
7362	Taxes de séjour	200 000,00	0,00	210 000,00	210 000,00
73811	Fraction compensatoire de la TFPB	124 639 281,00	0,00	128 272 509,00	128 272 509,00
73818	Autres	4 200 000,00	0,00	4 000 000,00	4 000 000,00
<b>731</b>	<b>Impositions directes</b>	<b>37 986 330,00</b>	<b>0,00</b>	<b>37 823 375,78</b>	<b>37 823 375,78</b>
73112	Cotisation sur la VAE	13 000 000,00	0,00	12 692 097,00	12 692 097,00
73114	Imposition Forf. sur Entrep. Réseau	2 223 434,00	0,00	2 467 543,00	2 467 543,00
73121	F.N.G.I.R.	10 216 896,00	0,00	10 216 896,00	10 216 896,00
73122	Fonds péréquation cotis./VA entreprises	1 146 000,00	0,00	1 153 810,57	1 153 810,57
73125	Frais taxe foncière propriétés bâties	11 300 000,00	0,00	11 243 028,00	11 243 028,00
7318	Autres impôts locaux ou assimilés	100 000,00	0,00	50 001,21	50 001,21
<b>74</b>	<b>Dotations, subventions et participations (2)</b>	<b>106 571 032,60</b>	<b>0,00</b>	<b>107 884 058,33</b>	<b>107 884 058,33</b>
7411	Dotation forfaitaire	35 127 647,00	0,00	35 395 834,26	35 395 834,26
74121	Dotation de fonctionnement minimale	12 385 476,00	0,00	12 385 476,00	12 385 476,00
74123	Dotation de compensation	20 623 319,00	0,00	20 623 319,00	20 623 319,00
744	FCTVA	486 880,00	0,00	484 013,21	484 013,21
7461	DGD	2 545 039,00	0,00	2 545 039,00	2 545 039,00
74718	Autres participations Etat	2 183 973,00	0,00	4 015 836,00	4 015 836,00
7474	Participation Communes et interco	425 000,00	0,00	425 000,00	425 000,00
7475	Group. coll et coll. statut particulier	8 030,00	0,00	0,00	0,00
7476	Sécurité sociale, organism. Mutualistes	487 000,00	0,00	534 000,00	534 000,00
74771	Participation Fonds social européen	1 000 000,00	0,00	1 000 000,00	1 000 000,00
747812	Dotation versée au titre de la PCH	4 350 000,00	0,00	7 261 903,00	7 261 903,00
747813	Dotation versée au titre des MDPH	522 192,00	0,00	692 000,00	692 000,00
7478141	Part autonomie	75 340,60	0,00	114 174,86	114 174,86
7478142	Part prévention	746 500,00	0,00	727 695,00	727 695,00
74783	Fonds mobilisation départ. Insertion	4 600 000,00	0,00	4 646 000,00	4 646 000,00
74788	Autres	360 339,00	0,00	380 379,00	380 379,00
7482	Compens. perte taxe add. droits mutation	30 000,00	0,00	30 000,00	30 000,00
74832	D.C.R.T.P.	11 620 815,00	0,00	11 581 811,00	11 581 811,00
74833	Etat - Compensation CET (CVAE et CFE)	28 482,00	0,00	0,00	0,00
74835	D.T.C. exonération fiscalité directe	4 000 000,00	0,00	3 956 578,00	3 956 578,00
74838	Autres attribution péréq. et compens.	3 945 000,00	0,00	0,00	0,00
74881	Particip. familles resto, héberg	1 020 000,00	0,00	1 085 000,00	1 085 000,00
<b>75</b>	<b>Autres produits de gestion courante (2)</b>	<b>11 833 302,00</b>	<b>0,00</b>	<b>11 900 687,00</b>	<b>11 900 687,00</b>
7511	Recouvrements sur département, autres CL	465 500,00	0,00	600 500,00	600 500,00
7512	Recouvrements sur Sécurité Sociale	225 000,00	0,00	250 000,00	250 000,00
7513	Recouvrements sur bénéficiaire, tiers-pa	10 365 500,00	0,00	10 251 500,00	10 251 500,00
7518	Recouvrements sur autres redevables	337 000,00	0,00	332 000,00	332 000,00
752	Revenus des immeubles	76 000,00	0,00	76 000,00	76 000,00
7535	PCH	70 000,00	0,00	100 000,00	100 000,00
7538	Autres	1 500,00	0,00	1 500,00	1 500,00
757	Redevances versées par fermiers, conces.	282 500,00	0,00	283 185,00	283 185,00
7581	Redevances pour concessions, licences	300,00	0,00	0,00	0,00
7588	Autres produits divers gestion courante	10 002,00	0,00	6 002,00	6 002,00
<b>013</b>	<b>Atténuations de charges (2)</b>	<b>584 312,00</b>	<b>0,00</b>	<b>777 547,00</b>	<b>777 547,00</b>
6419	Remboursements rémunérations personnel	313 335,00	0,00	448 992,00	448 992,00
6459	Rembourst charges SS et prévoyance	140 977,00	0,00	328 555,00	328 555,00
6479	Rembourst sur autres charges sociales	130 000,00	0,00	0,00	0,00
<b>015</b>	<b>Revenu minimum d'insertion</b>	<b>1 000,00</b>	<b>0,00</b>	<b>1 000,00</b>	<b>1 000,00</b>
7531	RMI	1 000,00	0,00	1 000,00	1 000,00

Chap / art. (1)	Libellé (1)	Pour mémoire budget précédent	RAR N-1	Propositions du président	Vote de l'assemblée
<b>016</b>	<b>Allocation personnalisée d'autonomie</b>	<b>18 007 876,00</b>	<b>0,00</b>	<b>20 073 600,00</b>	<b>20 073 600,00</b>
747811	Dotations versées au titre de l'APA	17 800 000,00	0,00	19 504 500,00	19 504 500,00
7533	APA	207 876,00	0,00	100 000,00	100 000,00
7718	Autres prod. except. opération gestion	0,00	0,00	469 100,00	469 100,00
<b>017</b>	<b>Revenu de solidarité active</b>	<b>870 000,00</b>	<b>0,00</b>	<b>890 000,00</b>	<b>890 000,00</b>
75342	Allocations forfaitaires	800 000,00	0,00	800 000,00	800 000,00
75343	Allocations forfaitaires majorées	50 000,00	0,00	80 000,00	80 000,00
7718	Autres prod. except. opération gestion	20 000,00	0,00	10 000,00	10 000,00
773	Mandats annulés (exercices antérieurs)	0,00	0,00	0,00	0,00
<b>TOTAL GESTION DES SERVICES</b>		<b>515 497 687,77</b>	<b>0,00</b>	<b>539 255 736,53</b>	<b>539 255 736,53</b>
<b>(A) = (70 + 73 + 731 + 74 + 75 + 013 + 015 + 016 + 017)</b>					

(1) Détailler les articles utilisés conformément au plan de comptes.

(2) Hors recettes imputées aux chapitres 015, 016 et 017.

**Détail du calcul de la taxe départementale de publicité foncière pour les départements dits « surfiscalisés » (compte 7321) (3)**

Montant brut	0,00
Compensation	0,00
Montant net	0,00

(3) Destiné à retracer le prélèvement de la part non départementale de la taxe.

<b>III – VOTE DU BUDGET</b>	<b>III</b>
<b>SECTION DE FONCTIONNEMENT – RECETTES – DETAIL PAR ARTICLE</b>	<b>B2</b>

**GESTION DES SERVICES DEPARTEMENTAUX – PRODUITS FINANCIERS ET EXCEPTIONNELS – OPERATIONS D'ORDRE**

Chap / art. (1)	Libellé (1)	Pour mémoire budget précédent	RAR N-1	Propositions du président	Vote de l'assemblée
<b>76</b>	<b>Produits financiers (B)</b>	<b>30 000,00</b>	<b>0,00</b>	<b>30 000,00</b>	<b>30 000,00</b>
761	Produits de participations	30 000,00	0,00	30 000,00	30 000,00
<b>77</b>	<b>Produits exceptionnels (C) (3)</b>	<b>1 476 500,00</b>	<b>0,00</b>	<b>1 086 069,00</b>	<b>1 086 069,00</b>
7714	Recouvrement créances admises en non valeur	5 000,00	0,00	5 000,00	5 000,00
7718	Autres prod. except. opération gestion	1 000 000,00	0,00	609 569,00	609 569,00
773	Mandats annulés (exercices antérieurs)	10 000,00	0,00	10 000,00	10 000,00
775	Produits des cessions d'immobilisations	0,00	0,00	0,00	0,00
7788	Produits exceptionnels divers	461 500,00	0,00	461 500,00	461 500,00
<b>78</b>	<b>Reprises amortissements et provisions (D) (3)</b>	<b>776 600,00</b>		<b>823 100,00</b>	<b>823 100,00</b>
7817	Rep. prov. dépréc. actifs circulants	776 600,00		823 100,00	823 100,00
<b>TOTAL DES RECETTES REELLES = A + B + C + D</b>		<b>517 780 787,77</b>	<b>0,00</b>	<b>541 194 905,53</b>	<b>541 194 905,53</b>

<b>042</b>	<b>Opérations ordre transf. entre sections (2)</b>	<b>6 195 524,00</b>		<b>6 195 524,00</b>	<b>6 195 524,00</b>
722	Immobilisations corporelles	2 000 000,00		2 000 000,00	2 000 000,00
777	Quote-part subv invest transf cpte résul	4 195 524,00		4 195 524,00	4 195 524,00
791	Transferts de charges de fonctionnement	0,00		0,00	0,00
<b>043</b>	<b>Opérations ordre intérieur de la section (2)</b>	<b>0,00</b>		<b>0,00</b>	<b>0,00</b>
<b>TOTAL DES RECETTES D'ORDRE</b>		<b>6 195 524,00</b>		<b>6 195 524,00</b>	<b>6 195 524,00</b>

<b>TOTAL DES RECETTES DE FONCTIONNEMENT DE L'EXERCICE (= Total des opérations réelles et d'ordre)</b>	<b>523 976 311,77</b>	<b>0,00</b>	<b>547 390 429,53</b>	<b>547 390 429,53</b>
---	-----------------------	-------------	-----------------------	-----------------------

<b>R 002 RESULTAT REPORTE</b>	<b>90 922 099,56</b>
-------------------------------	----------------------

<b>TOTAL DES RECETTES DE FONCTIONNEMENT CUMULEES</b>	<b>638 312 529,09</b>
--	-----------------------

(1) Détailler les articles utilisés conformément au plan de comptes.

(2) Cf. définitions du chapitre des opérations d'ordre, RF 042 = DI 040, RF 043 = DF 043.

(3) Hors recettes imputées aux chapitres 015, 016 et 017.

**Détail du calcul des ICNE au compte 7622 (4)**

Montant des ICNE de l'exercice	0,00
Montant des ICNE de l'exercice N-1	0,00
= Différence ICNE N – ICNE N-1	0,00

(4) Si le montant des ICNE de l'exercice est inférieur au montant de l'exercice N-1, le montant du compte 7622 sera négatif.

<b>IV – ANNEXES</b>	<b>IV</b>
<b>PRESENTATION CROISEE PAR FONCTION – VUE D'ENSEMBLE</b>	<b>A1</b>

Libellé	01 Opérations non ventilables	0 Services généraux	1 Sécurité	2 Enseignement	3 Culture, jeunesse, sports	4 Prévention médico-sociale
---------	----------------------------------	------------------------	---------------	-------------------	--------------------------------	--------------------------------

INVESTISSEMENT						
DEPENSES						
Dépenses réelles	30 338 532	7 548 763	766 009	15 837 480	4 332 116	296 887
- Equipements départx		7 548 763	0	15 314 109	1 702 116	200 000
- Equip. non départx (c/204)		0	766 009	523 371	2 630 000	96 887
- Opérations financières	30 338 532					
<i>Dépenses d'ordre</i>	7 542 024					
<b>Total dépenses de l'exercice</b>	<b>37 880 556</b>	<b>7 548 763</b>	<b>766 009</b>	<b>15 837 480</b>	<b>4 332 116</b>	<b>296 887</b>
<b>RAR N-1 et reports</b>	<b>32 783 266</b>	<b>0</b>	<b>0</b>	<b>0</b>	<b>0</b>	<b>0</b>
<b>Total cumulé dépenses d'investissement</b>	<b>70 663 822</b>	<b>7 548 763</b>	<b>766 009</b>	<b>15 837 480</b>	<b>4 332 116</b>	<b>296 887</b>
RECETTES						
<b>Total recettes de l'exercice</b>	<b>147 615 254</b>	<b>281 390</b>	<b>0</b>	<b>5 359 209</b>	<b>416 531</b>	<b>0</b>
<b>RAR N-1 et reports</b>	<b>6 875 000</b>	<b>0</b>	<b>0</b>	<b>0</b>	<b>0</b>	<b>0</b>
<b>Total cumulé recettes d'investissement</b>	<b>154 490 254</b>	<b>281 390</b>	<b>0</b>	<b>5 359 209</b>	<b>416 531</b>	<b>0</b>

FONCTIONNEMENT						
DEPENSES						
<b>Total dépenses de l'exercice</b>	<b>132 169 195</b>	<b>40 323 939</b>	<b>16 645 211</b>	<b>21 364 949</b>	<b>9 827 387</b>	<b>2 345 490</b>
<b>RAR N-1 et reports</b>	<b>0</b>	<b>0</b>	<b>0</b>	<b>0</b>	<b>0</b>	<b>0</b>
<b>Total cumulé dépenses de fonctionnement</b>	<b>132 169 195</b>	<b>40 323 939</b>	<b>16 645 211</b>	<b>21 364 949</b>	<b>9 827 387</b>	<b>2 345 490</b>
RECETTES						
<b>Total recettes de l'exercice</b>	<b>492 822 176</b>	<b>2 357 200</b>	<b>0</b>	<b>1 123 000</b>	<b>172 000</b>	<b>282 500</b>
<b>RAR N-1 et reports</b>	<b>90 922 100</b>	<b>0</b>	<b>0</b>	<b>0</b>	<b>0</b>	<b>0</b>
<b>Total cumulé recettes de fonctionnement</b>	<b>583 744 275</b>	<b>2 357 200</b>	<b>0</b>	<b>1 123 000</b>	<b>172 000</b>	<b>282 500</b>

<b>IV – ANNEXES</b>	<b>IV</b>
<b>PRESENTATION CROISEE PAR FONCTION</b>	<b>A1</b>

Libellé	5 Action sociale (hors RMI, RSA, APA)	5-4 Revenu minimum d'insertion	5-5 Personnes dépendantes (APA)	5-6 Revenu de solidarité active	6 Réseaux et infrastructures	7 Aménagement et environnement	8 Transports	9 Développement économique	TOTAL
---------	--	--------------------------------------	--	---------------------------------------	------------------------------------	--------------------------------------	-----------------	----------------------------------	-------

INVESTISSEMENT									
DEPENSES									
Dépenses réelles	2 651 237	0	0	0	38 613 172	26 357 026	0	4 921 083	131 662 304
- Equipements départx	34 000	0	0	0	28 724 000	9 633 202	0	1 005 000	64 161 190
- Equip. non départx (c/204)	2 617 237	0	0	0	9 889 172	15 730 592	0	3 916 083	36 653 541
- Opérations financières									30 338 532
<i>Dépenses d'ordre</i>									7 542 024
<b>Total dépenses de l'exercice</b>	<b>2 651 237</b>	<b>0</b>	<b>0</b>	<b>0</b>	<b>38 613 172</b>	<b>26 357 026</b>	<b>0</b>	<b>4 921 083</b>	<b>139 204 328</b>
<b>RAR N-1 et reports</b>	<b>0</b>	<b>0</b>	<b>0</b>	<b>0</b>	<b>0</b>	<b>0</b>	<b>0</b>	<b>0</b>	<b>32 783 266</b>
<b>Total cumulé dépenses d'investissement</b>	<b>2 651 237</b>	<b>0</b>	<b>0</b>	<b>0</b>	<b>38 613 172</b>	<b>26 357 026</b>	<b>0</b>	<b>4 921 083</b>	<b>171 987 594</b>
RECETTES									
<b>Total recettes de l'exercice</b>	<b>0</b>	<b>0</b>	<b>0</b>	<b>0</b>	<b>4 293 040</b>	<b>6 044 786</b>	<b>0</b>	<b>1 102 385</b>	<b>165 112 594</b>
<b>RAR N-1 et reports</b>	<b>0</b>	<b>0</b>	<b>0</b>	<b>0</b>	<b>0</b>	<b>0</b>	<b>0</b>	<b>0</b>	<b>6 875 000</b>
<b>Total cumulé recettes d'investissement</b>	<b>0</b>	<b>0</b>	<b>0</b>	<b>0</b>	<b>4 293 040</b>	<b>6 044 786</b>	<b>0</b>	<b>1 102 385</b>	<b>171 987 594</b>

FONCTIONNEMENT									
DEPENSES									
<b>Total dépenses de l'exercice</b>	<b>192 560 692</b>	<b>2 000</b>	<b>54 830 576</b>	<b>115 640 077</b>	<b>31 041 258</b>	<b>6 163 233</b>	<b>2 519 257</b>	<b>12 879 265</b>	<b>638 312 529</b>
<b>RAR N-1 et reports</b>	<b>0</b>	<b>0</b>	<b>0</b>	<b>0</b>	<b>0</b>	<b>0</b>	<b>0</b>	<b>0</b>	<b>0</b>
<b>Total cumulé dépenses de fonctionnement</b>	<b>192 560 692</b>	<b>2 000</b>	<b>54 830 576</b>	<b>115 640 077</b>	<b>31 041 258</b>	<b>6 163 233</b>	<b>2 519 257</b>	<b>12 879 265</b>	<b>638 312 529</b>
RECETTES									
<b>Total recettes de l'exercice</b>	<b>22 943 465</b>	<b>1 000</b>	<b>20 073 600</b>	<b>890 000</b>	<b>1 329 925</b>	<b>5 185 564</b>	<b>0</b>	<b>210 000</b>	<b>547 390 430</b>
<b>RAR N-1 et reports</b>	<b>0</b>	<b>0</b>	<b>0</b>	<b>0</b>	<b>0</b>	<b>0</b>	<b>0</b>	<b>0</b>	<b>90 922 100</b>
<b>Total cumulé recettes de fonctionnement</b>	<b>22 943 465</b>	<b>1 000</b>	<b>20 073 600</b>	<b>890 000</b>	<b>1 329 925</b>	<b>5 185 564</b>	<b>0</b>	<b>210 000</b>	<b>638 312 529</b>

<b>IV – ANNEXES</b>	<b>IV</b>
<b>PRESENTATION CROISEE PAR FONCTION – VUE D'ENSEMBLE</b>	<b>A1</b>

Art. (1)	Libellé	01 Opérations non ventilables	0 Services généraux	1 Sécurité	2 Enseignement	3 Culture, jeunesse, sports	4 Prévention médico-sociale
----------	---------	----------------------------------	------------------------	---------------	-------------------	--------------------------------	--------------------------------

**INVESTISSEMENT**

**DEPENSES**

		37 880 556	7 548 763	766 009	15 837 480	4 332 116	296 887
<b>Total dépenses d'investissement</b>							
Dépenses réelles		30 338 532	7 548 763	766 009	15 837 480	4 332 116	296 887
164	Emprunts auprès des ét. financiers	29 790 340	0	0	0	0	0
168	Autres emprunts et dettes assimilées	0	0	0	0	0	0
203	Frais d'études, recherche, développement	0	172 194	0	430 172	25 000	0
204	Subventions d'équipement versées	484 191	0	766 009	523 371	2 630 000	96 887
205	Licences, logiciels, droits similaires	0	1 824 828	0	15 000	621 931	0
208	Autres immobilisations incorporelles	0	0	0	0	0	0
211	Terrains	0	0	0	0	0	0
213	Constructions	0	817 803	0	0	0	0
215	Install., matériel, outillage techniques	0	0	0	8 000	4 000	0
216	Collections et oeuvres d'art	0	0	0	0	215 000	0
218	Autres immobilisations corporelles	0	1 629 709	0	2 761 631	128 710	0
231	Immobilisations corporelles en cours	0	3 104 230	0	12 099 305	707 475	200 000
238	Avances commandes immo corporelles	0	0	0	0	0	0
261	Titres de participation	64 000	0	0	0	0	0
274	Prêts	0	0	0	0	0	0
454	Travaux effectués d'office	0	0	0	0	0	0
<i>Dépenses d'ordre</i>		<i>7 542 024</i>	<i>0</i>	<i>0</i>	<i>0</i>	<i>0</i>	<i>0</i>
<i>Opérations d'ordre entre section</i>		<i>6 195 524</i>	<i>0</i>	<i>0</i>	<i>0</i>	<i>0</i>	<i>0</i>
139	<i>Subv. invest. transférées cpte résultat</i>	<i>4 195 524</i>	<i>0</i>	<i>0</i>	<i>0</i>	<i>0</i>	<i>0</i>
215	<i>Install., matériel, outillage techniques</i>	<i>2 000 000</i>	<i>0</i>	<i>0</i>	<i>0</i>	<i>0</i>	<i>0</i>
<i>Opérations patrimoniales</i>		<i>1 346 500</i>	<i>0</i>	<i>0</i>	<i>0</i>	<i>0</i>	<i>0</i>
204	<i>Subventions d'équipement versées</i>	<i>846 500</i>	<i>0</i>	<i>0</i>	<i>0</i>	<i>0</i>	<i>0</i>
213	<i>Constructions</i>	<i>250 000</i>	<i>0</i>	<i>0</i>	<i>0</i>	<i>0</i>	<i>0</i>
231	<i>Immobilisations corporelles en cours</i>	<i>250 000</i>	<i>0</i>	<i>0</i>	<i>0</i>	<i>0</i>	<i>0</i>

**RECETTES**

		147 615 254	281 390	0	5 359 209	416 531	0
<b>Total recettes d'investissement</b>							
Recettes réelles		73 107 101	281 390	0	5 359 209	416 531	0
024	Produits des cessions d'immobilisations	900 000	0	0	0	0	0
102	Dotations et fonds d'investissement	9 065 495	0	0	0	0	0
106	Réserves	25 908 266	0	0	0	0	0
131	Subv inv rattachées aux actifs amort	0	0	0	90 000	416 531	0
132	Subv inv rattachées aux actifs non amort	0	0	0	607 264	0	0
133	Fonds affectés à l'équipement amort.	0	0	0	2 238 404	0	0

**Département de l'Aude - Budget principal - BP - 2022**

Art. (1)	Libellé	01	0	1	2	3	4
		Opérations non ventilables	Services généraux	Sécurité	Enseignement	Culture, jeunesse, sports	Prévention médico-sociale
134	Fonds affectés à l'équipement non amort.	0	281 390	0	2 423 541	0	0
164	Emprunts auprès des ét. financiers	37 233 340	0	0	0	0	0
274	Prêts	0	0	0	0	0	0
<i>Recettes d'ordre</i>		74 508 152	0	0	0	0	0
<i>Opérations d'ordre entre section</i>		73 161 652	0	0	0	0	0
021	Virement de la section de fonctionnement	42 947 894	0	0	0	0	0
280	Amort. immobilisations incorporelles	19 376 550	0	0	0	0	0
281	Amortissement immobilisations corporelle	9 954 150	0	0	0	0	0
481	Charges à rép. sur plusieurs exercices	883 058	0	0	0	0	0
<i>Opérations patrimoniales</i>		1 346 500	0	0	0	0	0
203	Frais d'études, recherche, développement	250 000	0	0	0	0	0
238	Avances commandes immo corporelles	250 000	0	0	0	0	0
454	Travaux effectués d'office	846 500	0	0	0	0	0

**FONCTIONNEMENT**

DEPENSES							
Total dépenses de fonctionnement		132 169 195	40 323 939	16 645 211	21 364 949	9 827 387	2 345 490
Dépenses réelles		59 007 543	40 323 939	16 645 211	21 364 949	9 827 387	2 345 490
022	Dépenses imprévues	20 000 000	0	0	0	0	0
604	Achats d'études, prestations de services	0	2 950	0	0	0	0
606	Achats non stockés de matières et fourni	0	1 664 750	0	111 000	275 300	71 782
611	Contrats de prestations de services	10 000	60 000	0	5 000	46 000	107 423
613	Locations	0	380 500	0	1 003 000	400	0
614	Charges locatives et de copropriété	0	0	0	0	0	0
615	Entretien et réparations	0	1 665 018	0	510 000	40 000	1 100
616	Primes d'assurances	0	670 000	0	145 000	0	0
617	Etudes et recherches	0	73 669	0	60 000	286 000	0
618	Divers	6 000 000	6 812 650	0	0	195 300	145 115
621	Personnel extérieur au service	0	30 000	0	30 000	10 000	0
622	Rémunérations intermédiaires, honoraires	0	361 940	0	30 000	117 000	272 120
623	Pub., publications, relations publiques	0	719 860	0	0	154 000	0
624	Transports biens, transports collectifs	0	0	0	0	15 000	0
625	Déplacements et missions	0	191 500	0	29 970	47 400	3 200
626	Frais postaux et frais télécommunication	0	906 000	0	0	0	0
627	Services bancaires et assimilés	250	4 000	0	0	140	0
628	Divers	0	1 143 109	0	562 000	2 450	23 000
633	Impôts, taxes, versements (autre orga.)	0	262 000	0	189 470	68 607	17 450
635	Autres impôts, taxes (Admin Impôts)	0	584 000	0	0	0	0
637	Autres impôts, taxes (autres organismes)	0	53 850	0	0	600	0
6411	Personnel titulaire	2 600	9 294 630	0	8 343 730	2 837 130	515 800
6412	Assistantes maternelles	0	0	0	0	0	0
6413	Personnel non titulaire	0	982 100	0	629 700	161 700	130 200



**Département de l'Aude - Budget principal - BP - 2022**

Art. (1)	Libellé	01	0	1	2	3	4
		Opérations non ventilables	Services généraux	Sécurité	Enseignement	Culture, jeunesse, sports	Prévention médico-sociale
6414	Personnel rémunéré à la vacation	0	63 100	0	0	2 000	50 000
6416	Emplois d'insertion	0	0	0	0	0	0
6417	Rémunérations des apprentis	0	30 200	0	83 500	0	0
645	Charges sécurité sociale et prévoyance	0	5 202 060	0	3 507 300	1 152 350	267 900
647	Autres charges sociales	0	310 060	0	27 100	11 600	2 100
648	Autres charges de personnel	0	963 000	0	6 500	13 500	3 000
651	Aides à la personne	6 000 000	0	0	0	0	0
65171	RSA - Vers. allocations forfaitaires	0	0	0	0	0	0
65172	RSA - Vers. alloc. forfaitaires maj.	0	0	0	0	0	0
652	Frais de séjour, héberg., inhumation	0	0	0	0	0	2 000
653	Indemnités, frais et formation élus	0	1 460 010	0	15 000	0	0
654	Pertes sur créances irrécouvrables	752 400	0	0	0	0	0
655	Contributions obligatoires	46 080	0	15 426 914	5 876 179	0	0
656	Participations	0	2 945 000	0	0	370 000	613 000
657	Subventions de fonctionnement versées	0	3 310 477	1 218 297	200 500	4 015 410	120 000
658	Charges diverses de gestion courante	102 384	177 006	0	0	0	0
661	Charges d'intérêts	2 321 001	0	0	0	0	0
668	Autres charges financières	50 000	0	0	0	0	0
671	Charges exceptionnelles opér. de gestion	548 315	0	0	0	5 500	0
673	Titres annulés (sur exercices antérieurs	6 135 000	0	0	0	0	300
674	Subv. fonctionnement exceptionnelles	29 000	500	0	0	0	0
678	Autres charges exceptionnelles	6 003 500	0	0	0	0	0
681	Dot. amort. et prov. Charges de fonct.	800 600	0	0	0	0	0
739	Reverst. et restit. sur impôts et taxes	10 206 413	0	0	0	0	0
<b>Dépenses d'ordre</b>		<b>73 161 652</b>	<b>0</b>	<b>0</b>	<b>0</b>	<b>0</b>	<b>0</b>
<b>Opérations d'ordre entre section</b>		<b>73 161 652</b>	<b>0</b>	<b>0</b>	<b>0</b>	<b>0</b>	<b>0</b>
023	Virement à la section d'investissement	42 947 894	0	0	0	0	0
681	Dot. amort. et prov. Charges de fonct.	30 213 758	0	0	0	0	0
<b>Opérations d'ordre à l'intérieur de la section</b>		<b>0</b>	<b>0</b>	<b>0</b>	<b>0</b>	<b>0</b>	<b>0</b>
<b>RECETTES</b>							
<b>Total recettes de fonctionnement</b>		<b>492 822 176</b>	<b>2 357 200</b>	<b>0</b>	<b>1 123 000</b>	<b>172 000</b>	<b>282 500</b>
Recettes réelles		486 626 652	2 357 200	0	1 123 000	172 000	282 500
6419	Remboursements rémunérations personnel	0	77 000	0	0	0	0
645	Charges sécurité sociale et prévoyance	0	163 400	0	38 000	0	0
647	Autres charges sociales	0	0	0	0	0	0
702	Ventes de récoltes et produits forestier	0	0	0	0	0	0
703	Redevances utilisation du domaine	0	0	0	0	0	0
708	Autres produits	47 912	174 798	0	0	133 000	0
731	Impositions directes	37 823 376	0	0	0	0	0
732	Droits d'enregistrement,taxes urbanisme	95 806 336	0	0	0	0	0
734	Taxes liées aux véhicules	67 466 116	0	0	0	0	0
735	Impôts et taxes spécif. prod. énergie	58 752 732	0	0	0	0	0

**Département de l'Aude - Budget principal - BP - 2022**

Art. (1)	Libellé	01	0	1	2	3	4
		Opérations non ventilables	Services généraux	Sécurité	Enseignement	Culture, jeunesse, sports	Prévention médico-sociale
736	Impôts et taxes / activités services	0	0	0	0	0	0
738	Autres taxes	132 272 509	0	0	0	0	0
741	D.G.F.	68 404 629	0	0	0	0	0
744	FCTVA	484 013	0	0	0	0	0
746	Dotation générale de décentralisation	2 545 039	0	0	0	0	0
747	Participations	6 081 000	1 080 000	0	0	39 000	282 000
748	Autres attributions et participations	15 568 389	0	0	1 085 000	0	0
751	Recouvrements de dépenses d'aide sociale	0	330 000	0	0	0	500
752	Revenus des immeubles	0	76 000	0	0	0	0
753	Recouvrement indus d'insertion et aides	0	0	0	0	0	0
757	Redevances versées par fermiers, conces.	0	0	0	0	0	0
758	Produits divers de gestion courante	0	6 002	0	0	0	0
761	Produits de participations	30 000	0	0	0	0	0
771	Produits exception. / opérations gestion	505 000	0	0	0	0	0
773	Mandats annulés (exercices antérieurs)	5 000	0	0	0	0	0
778	Autres produits exceptionnels	11 500	450 000	0	0	0	0
781	Rep. amort. et prov. produits fonct. cou	823 100	0	0	0	0	0
<i>Recettes d'ordre</i>		<i>6 195 524</i>	<i>0</i>	<i>0</i>	<i>0</i>	<i>0</i>	<i>0</i>
<i>Opérations d'ordre entre section</i>		<i>6 195 524</i>	<i>0</i>	<i>0</i>	<i>0</i>	<i>0</i>	<i>0</i>
722	<i>Immobilisations corporelles</i>	<i>2 000 000</i>	<i>0</i>	<i>0</i>	<i>0</i>	<i>0</i>	<i>0</i>
777	<i>Quote-part subv invest transf cpte resul</i>	<i>4 195 524</i>	<i>0</i>	<i>0</i>	<i>0</i>	<i>0</i>	<i>0</i>
<i>Opérations d'ordre à l'intérieur de la section</i>		<i>0</i>	<i>0</i>	<i>0</i>	<i>0</i>	<i>0</i>	<i>0</i>

(1) Détailler les comptes à trois chiffres sauf pour les comptes 641 et 6516 qui sont déclinés à quatre chiffres et le compte 6517 qui est décliné à cinq chiffres.

<b>IV – ANNEXES</b>	<b>IV</b>
<b>PRESENTATION CROISEE PAR FONCTION</b>	<b>A1</b>

Art. (1)	Libellé	5 Action sociale (hors RMI, RSA, APA)	5-4 Revenu minimum d'insertion	5-5 Personnes dépendantes (APA)	5-6 Revenu de solidarité active	6 Réseaux et infrastructures	7 Aménagement et environnement	8 Transports	9 Développement économique	TOTAL
----------	---------	--	-----------------------------------	------------------------------------	------------------------------------	---------------------------------	-----------------------------------	-----------------	-------------------------------	-------

**INVESTISSEMENT**

<b>DEPENSES</b>										
<b>Total dépenses d'investissement</b>		<b>2 651 237</b>	<b>0</b>	<b>0</b>	<b>0</b>	<b>38 613 172</b>	<b>26 357 026</b>	<b>0</b>	<b>4 921 083</b>	<b>139 204 328</b>
Dépenses réelles		2 651 237	0	0	0	38 613 172	26 357 026	0	4 921 083	131 662 304
164	Emprunts auprès des ét. financiers	0	0	0	0	0	0	0	0	29 790 340
168	Autres emprunts et dettes assimilées	0	0	0	0	0	0	0	0	0
203	Frais d'études, recherche, développement	0	0	0	0	680 000	546 040	0	0	1 853 406
204	Subventions d'équipement versées	2 617 237	0	0	0	9 889 172	15 730 592	0	3 916 083	36 653 541
205	Licences, logiciels, droits similaires	500	0	0	0	0	0	0	0	2 462 259
208	Autres immobilisations incorporelles	0	0	0	0	0	0	0	55 000	55 000
211	Terrains	0	0	0	0	0	9 293	0	0	9 293
213	Constructions	0	0	0	0	0	0	0	0	817 803
215	Install., matériel, outillage techniques	0	0	0	0	450 000	270 798	0	0	732 798
216	Collections et œuvres d'art	0	0	0	0	0	0	0	0	215 000
218	Autres immobilisations corporelles	20 000	0	0	0	0	36 285	0	0	4 576 335
231	Immobilisations corporelles en cours	13 500	0	0	0	27 594 000	8 737 519	0	950 000	53 406 029
238	Avances commandes immo corporelles	0	0	0	0	0	33 268	0	0	33 268
261	Titres de participation	0	0	0	0	0	0	0	0	64 000
274	Prêts	0	0	0	0	0	180 000	0	0	180 000
454	Travaux effectués d'office	0	0	0	0	0	813 232	0	0	813 232
<i>Dépenses d'ordre</i>		<i>0</i>	<i>0</i>	<i>0</i>	<i>0</i>	<i>0</i>	<i>0</i>	<i>0</i>	<i>0</i>	<i>7 542 024</i>
<i>Opérations d'ordre entre section</i>		<i>0</i>	<i>0</i>	<i>0</i>	<i>0</i>	<i>0</i>	<i>0</i>	<i>0</i>	<i>0</i>	<i>6 195 524</i>
139	<i>Subv. invest. transférées cpte résultat</i>	<i>0</i>	<i>0</i>	<i>0</i>	<i>0</i>	<i>0</i>	<i>0</i>	<i>0</i>	<i>0</i>	<i>4 195 524</i>
215	<i>Install., matériel, outillage techniques</i>	<i>0</i>	<i>0</i>	<i>0</i>	<i>0</i>	<i>0</i>	<i>0</i>	<i>0</i>	<i>0</i>	<i>2 000 000</i>
<i>Opérations patrimoniales</i>		<i>0</i>	<i>0</i>	<i>0</i>	<i>0</i>	<i>0</i>	<i>0</i>	<i>0</i>	<i>0</i>	<i>1 346 500</i>
204	<i>Subventions d'équipement versées</i>	<i>0</i>	<i>0</i>	<i>0</i>	<i>0</i>	<i>0</i>	<i>0</i>	<i>0</i>	<i>0</i>	<i>846 500</i>
213	<i>Constructions</i>	<i>0</i>	<i>0</i>	<i>0</i>	<i>0</i>	<i>0</i>	<i>0</i>	<i>0</i>	<i>0</i>	<i>250 000</i>
231	<i>Immobilisations corporelles en cours</i>	<i>0</i>	<i>0</i>	<i>0</i>	<i>0</i>	<i>0</i>	<i>0</i>	<i>0</i>	<i>0</i>	<i>250 000</i>
<b>RECETTES</b>										
<b>Total recettes d'investissement</b>		<b>0</b>	<b>0</b>	<b>0</b>	<b>0</b>	<b>4 293 040</b>	<b>6 044 786</b>	<b>0</b>	<b>1 102 385</b>	<b>165 112 594</b>
Recettes réelles		0	0	0	0	4 293 040	6 044 786	0	1 102 385	90 604 441
024	Produits des cessions d'immobilisations	0	0	0	0	0	0	0	0	900 000
102	Dotations et fonds d'investissement	0	0	0	0	0	0	0	0	9 065 495
106	Réserves	0	0	0	0	0	0	0	0	25 908 266
131	Subv inv rattachées aux actifs amort	0	0	0	0	364 133	0	0	62 985	933 648
132	Subv inv rattachées aux actifs non amort	0	0	0	0	1 763 757	5 524 317	0	0	7 895 339

**Département de l'Aude - Budget principal - BP - 2022**

Art. (1)	Libellé	5 Action sociale (hors RMI, RSA, APA)	5-4 Revenu minimum d'insertion	5-5 Personnes dépendantes (APA)	5-6 Revenu de solidarité active	6 Réseaux et infrastructures	7 Aménagement et environnement	8 Transports	9 Développement économique	TOTAL
133	Fonds affectés à l'équipement amort.	0	0	0	0	0	0	0	0	2 238 404
134	Fonds affectés à l'équipement non amort.	0	0	0	0	2 165 150	320 468	0	1 039 400	6 229 949
164	Emprunts auprès des ét. financiers	0	0	0	0	0	0	0	0	37 233 340
274	Prêts	0	0	0	0	0	200 000	0	0	200 000
<i>Recettes d'ordre</i>		0	0	0	0	0	0	0	0	74 508 152
<i>Opérations d'ordre entre section</i>		0	0	0	0	0	0	0	0	73 161 652
021	<i>Virement de la section de fonctionnement</i>	0	0	0	0	0	0	0	0	42 947 894
280	<i>Amort. immobilisations incorporelles</i>	0	0	0	0	0	0	0	0	19 376 550
281	<i>Amortissement immobilisations corporelle</i>	0	0	0	0	0	0	0	0	9 954 150
481	<i>Charges à rép. sur plusieurs exercices</i>	0	0	0	0	0	0	0	0	883 058
<i>Opérations patrimoniales</i>		0	0	0	0	0	0	0	0	1 346 500
203	<i>Frais d'études, recherche, développement</i>	0	0	0	0	0	0	0	0	250 000
238	<i>Avances commandes immo corporelles</i>	0	0	0	0	0	0	0	0	250 000
454	<i>Travaux effectués d'office</i>	0	0	0	0	0	0	0	0	846 500

**FONCTIONNEMENT**

**DEPENSES**

<b>Total dépenses de fonctionnement</b>		<b>192 560 692</b>	<b>2 000</b>	<b>54 830 576</b>	<b>115 640 077</b>	<b>31 041 258</b>	<b>6 163 233</b>	<b>2 519 257</b>	<b>12 879 265</b>	<b>638 312 529</b>
Dépenses réelles		192 560 692	2 000	54 830 576	115 640 077	31 041 258	6 163 233	2 519 257	12 879 265	565 150 877
022	Dépenses imprévues	0	0	0	0	0	0	0	0	20 000 000
604	Achats d'études, prestations de services	0	0	0	0	0	0	0	0	2 950
606	Achats non stockés de matières et fourni	160 000	0	0	0	1 239 960	39 500	0	0	3 562 292
611	Contrats de prestations de services	2 754 084	0	75 000	200 000	18 000	15 000	0	0	3 290 507
613	Locations	0	0	0	0	92 850	8 000	0	0	1 484 750
614	Charges locatives et de copropriété	0	0	0	0	57 500	0	0	0	57 500
615	Entretien et réparations	80 000	0	0	0	7 200 379	61 700	0	0	9 558 197
616	Primes d'assurances	0	0	0	0	0	0	0	0	815 000
617	Etudes et recherches	176 500	0	0	0	35 000	87 500	0	0	718 669
618	Divers	289 674	0	0	0	1 500	209 300	0	4 000	13 657 539
621	Personnel extérieur au service	35 000	0	0	0	0	0	0	0	105 000
622	Rémunérations intermédiaires, honoraires	224 500	0	28 800	283 000	3 500	21 500	0	36 000	1 378 360
623	Pub., publications, relations publiques	53 000	0	0	0	1 600	108 000	0	230 000	1 266 460
624	Transports biens, transports collectifs	61 080	0	0	0	0	0	2 479 257	0	2 555 337
625	Déplacements et missions	332 230	0	20 000	2 500	231 100	16 700	0	8 000	882 600
626	Frais postaux et frais télécommunication	0	0	0	0	0	0	0	0	906 000
627	Services bancaires et assimilés	0	0	0	0	0	0	0	0	4 390
628	Divers	278 720	0	0	0	3 020	47 000	0	13 149	2 072 448
633	Impôts, taxes, versements (autre orga.)	785 200	0	54 600	11 450	232 550	26 500	0	15 850	1 663 677
635	Autres impôts, taxes (Admin Impôts)	0	0	0	0	0	0	0	0	584 000
637	Autres impôts, taxes (autres organismes)	0	0	0	0	0	419	0	0	54 869

**Département de l'Aude - Budget principal - BP - 2022**

Art. (1)	Libellé	5 Action sociale (hors RMI, RSA, APA)	5-4 Revenu minimum d'insertion	5-5 Personnes dépendantes (APA)	5-6 Revenu de solidarité active	6 Réseaux et infrastructures	7 Aménagement et environnement	8 Transports	9 Développement économique	TOTAL
6411	Personnel titulaire	18 771 406	0	2 096 000	492 450	15 586 000	1 032 644	0	350 150	59 322 540
6412	Assistantes maternelles	13 718 000	0	0	0	0	0	0	0	13 718 000
6413	Personnel non titulaire	2 965 900	0	200 000	82 500	359 200	135 800	0	175 100	5 822 200
6414	Personnel rémunéré à la vacation	314 900	0	70 000	0	0	0	0	0	500 000
6416	Emplois d'insertion	0	0	0	0	0	0	0	0	0
6417	Rémunérations des apprentis	0	0	0	0	36 200	15 100	0	0	165 000
645	Charges sécurité sociale et prévoyance	13 567 890	0	858 500	210 100	4 643 600	438 600	0	239 750	30 088 050
647	Autres charges sociales	73 050	0	10 000	3 000	35 500	6 000	0	2 500	480 910
648	Autres charges de personnel	52 300	0	2 500	1 000	15 400	3 000	0	4 500	1 064 700
651	Aides à la personne	34 436 265	0	51 415 176	438 385	0	0	0	0	92 289 826
65171	RSA - Vers. allocations forfaitaires	0	0	0	88 240 987	0	0	0	0	88 240 987
65172	RSA - Vers. alloc. forfaitaires maj.	0	0	0	14 332 254	0	0	0	0	14 332 254
652	Frais de séjour, héberg., inhumation	99 731 122	0	0	0	0	0	0	0	99 733 122
653	Indemnités, frais et formation élus	0	0	0	0	0	0	0	0	1 475 010
654	Pertes sur créances irrécouvrables	0	0	0	10 000	0	15 000	0	0	777 400
655	Contributions obligatoires	55 000	0	0	0	0	0	0	0	21 404 173
656	Participations	919 396	0	0	10 077 452	0	2 455 564	0	0	17 380 412
657	Subventions de fonctionnement versées	2 604 474	0	0	1 220 000	5 000	805 026	40 000	10 288 232	23 827 417
658	Charges diverses de gestion courante	0	0	0	0	1 232 399	0	0	1 512 034	3 023 823
661	Charges d'intérêts	0	0	0	0	0	0	0	0	2 321 001
668	Autres charges financières	0	0	0	0	0	0	0	0	50 000
671	Charges exceptionnelles opér. de gestion	10 000	0	0	0	1 000	0	0	0	564 815
673	Titres annulés (sur exercices antérieurs	71 000	1 000	0	25 000	10 000	100	0	0	6 242 400
674	Subv. fonctionnement exceptionnelles	40 000	1 000	0	10 000	0	900	0	0	81 400
678	Autres charges exceptionnelles	0	0	0	0	0	0	0	0	6 003 500
681	Dot. amort. et prov. Charges de fonct.	0	0	0	0	0	0	0	0	800 600
739	Reverst. et restit. sur impôts et taxes	0	0	0	0	0	614 380	0	0	10 820 793
<i>Dépenses d'ordre</i>		0	0	0	0	0	0	0	0	73 161 652
<i>Opérations d'ordre entre section</i>		0	0	0	0	0	0	0	0	73 161 652
023	<i>Virement à la section d'investissement</i>	0	0	0	0	0	0	0	0	42 947 894
681	<i>Dot. amort. et prov. Charges de fonct.</i>	0	0	0	0	0	0	0	0	30 213 758
<i>Opérations d'ordre à l'intérieur de la section</i>		0	0	0	0	0	0	0	0	0
<b>RECETTES</b>										
<b>Total recettes de fonctionnement</b>		<b>22 943 465</b>	<b>1 000</b>	<b>20 073 600</b>	<b>890 000</b>	<b>1 329 925</b>	<b>5 185 564</b>	<b>0</b>	<b>210 000</b>	<b>547 390 430</b>
Recettes réelles		22 943 465	1 000	20 073 600	890 000	1 329 925	5 185 564	0	210 000	541 194 906
6419	Remboursements rémunérations personnel	334 492	0	0	0	37 500	0	0	0	448 992
645	Charges sécurité sociale et prévoyance	102 155	0	0	0	25 000	0	0	0	328 555
647	Autres charges sociales	0	0	0	0	0	0	0	0	0
702	Ventes de récoltes et produits forestier	0	0	0	0	0	75 000	0	0	75 000
703	Redevances utilisation du domaine	0	0	0	0	714 625	0	0	0	714 625
708	Autres produits	19 640	0	0	0	152 800	0	0	0	528 150

Département de l'Aude - Budget principal - BP - 2022

Art. (1)	Libellé	5 Action sociale (hors RMI, RSA, APA)	5-4 Revenu minimum d'insertion	5-5 Personnes dépendantes (APA)	5-6 Revenu de solidarité active	6 Réseaux et infrastructures	7 Aménagement et environnement	8 Transports	9 Développement économique	TOTAL
731	Impositions directes	0	0	0	0	0	0	0	0	37 823 376
732	Droits d'enregistrement,taxes urbanisme	0	0	0	0	0	4 080 000	0	0	99 886 336
734	Taxes liées aux véhicules	0	0	0	0	0	0	0	0	67 466 116
735	Impôts et taxes spécif. prod. énergie	0	0	0	0	0	0	0	0	58 752 732
736	Impôts et taxes / activités services	0	0	0	0	0	0	0	210 000	210 000
738	Autres taxes	0	0	0	0	0	0	0	0	132 272 509
741	D.G.F.	0	0	0	0	0	0	0	0	68 404 629
744	FCTVA	0	0	0	0	0	0	0	0	484 013
746	Dotation générale de décentralisation	0	0	0	0	0	0	0	0	2 545 039
747	Participations	11 172 609	0	19 504 500	0	120 000	1 022 379	0	0	39 301 488
748	Autres attributions et participations	0	0	0	0	0	0	0	0	16 653 389
751	Recouvrements de dépenses d'aide sociale	11 103 500	0	0	0	0	0	0	0	11 434 000
752	Revenus des immeubles	0	0	0	0	0	0	0	0	76 000
753	Recouvrement indus d'insertion et aides	101 500	1 000	100 000	880 000	0	0	0	0	1 082 500
757	Redevances versées par fermiers, conces.	0	0	0	0	280 000	3 185	0	0	283 185
758	Produits divers de gestion courante	0	0	0	0	0	0	0	0	6 002
761	Produits de participations	0	0	0	0	0	0	0	0	30 000
771	Produits exception. / opérations gestion	109 569	0	469 100	10 000	0	0	0	0	1 093 669
773	Mandats annulés (exercices antérieurs)	0	0	0	0	0	5 000	0	0	10 000
778	Autres produits exceptionnels	0	0	0	0	0	0	0	0	461 500
781	Rep. amort. et prov. produits fonct. cou	0	0	0	0	0	0	0	0	823 100
<i>Recettes d'ordre</i>		0	0	0	0	0	0	0	0	6 195 524
<i>Opérations d'ordre entre section</i>		0	0	0	0	0	0	0	0	6 195 524
722	<i>Immobilisations corporelles</i>	0	0	0	0	0	0	0	0	2 000 000
777	<i>Quote-part subv invest transf cpte résul</i>	0	0	0	0	0	0	0	0	4 195 524
<i>Opérations d'ordre à l'intérieur de la section</i>		0	0	0	0	0	0	0	0	0

<b>IV – ANNEXES</b>	<b>IV</b>
<b>PRESENTATION CROISEE PAR FONCTION – OPERATIONS NON VENTILEES</b>	<b>A1/01</b>

**SOUS-FONCTION 01 OPERATIONS NON-VENTILABLES (hors RAR et reports)**
**INVESTISSEMENT**

Art. (1)	Libellé	Opérations non ventilables 01
<b>DEPENSES</b>		<b>37 880 555,60</b>
<b>Dépenses réelles</b>		<b>30 338 531,60</b>
164	Emprunts auprès des ét. financiers	29 790 340,41
168	Autres emprunts et dettes assimilées	0,00
204	Subventions d'équipement versées	484 191,19
261	Titres de participation	64 000,00
<b>Dépenses d'ordre</b>		<b>7 542 024,00</b>
040	Opérations ordre transf. entre sections	6 195 524,00
139	Subv. invest. transférées cpte résultat	4 195 524,00
215	Install., matériel, outillage techniques	2 000 000,00
041	Opérations patrimoniales	1 346 500,00
204	Subventions d'équipement versées	846 500,00
213	Constructions	250 000,00
231	Immobilisations corporelles en cours	250 000,00
<b>RECETTES</b>		<b>147 615 253,79</b>
<b>Recettes réelles</b>		<b>73 107 101,42</b>
024	Produits des cessions d'immobilisations	900 000,00
102	Dotations et fonds d'investissement	9 065 495,00
106	Réserves	25 908 266,01
134	Fonds affectés à l'équipement non amort.	0,00
164	Emprunts auprès des ét. financiers	37 233 340,41
<b>Recettes d'ordre</b>		<b>74 508 152,37</b>
021	Virement de la section de fonctionnement	42 947 894,28
040	Opérations ordre transf. entre sections	30 213 758,09
280	Amort. immobilisations incorporelles	19 376 550,00
281	Amortissement immobilisations corporelle	9 954 150,00
481	Charges à rép. sur plusieurs exercices	883 058,09
041	Opérations patrimoniales	1 346 500,00
203	Frais d'études, recherche, développement	250 000,00
238	Avances commandes immo corporelles	250 000,00
454	Travaux effectués d'office	846 500,00

(1) Détailler les comptes à trois chiffres sauf pour le compte 641 qui est décliné à quatre chiffres.

**FONCTIONNEMENT**

Art. (1)	Libellé	Opérations non ventilables 01
<b>DEPENSES</b>		<b>132 169 194,96</b>
<b>Dépenses réelles</b>		<b>59 007 542,59</b>
022	Dépenses imprévues	20 000 000,00
611	Contrats de prestations de services	10 000,00
618	Divers	6 000 000,00
627	Services bancaires et assimilés	250,00
6411	Personnel titulaire	2 600,00
651	Aides à la personne	6 000 000,00
654	Pertes sur créances irrécouvrables	752 400,00
655	Contributions obligatoires	46 080,00
658	Charges diverses de gestion courante	102 384,00
661	Charges d'intérêts	2 321 000,83
668	Autres charges financières	50 000,00
671	Charges exceptionnelles opér. de gestion	548 315,00
673	Titres annulés (sur exercices antérieurs)	6 135 000,00
674	Subv. fonctionnement exceptionnelles	29 000,00
678	Autres charges exceptionnelles	6 003 500,00
681	Dot. amort. et prov. Charges de fonct.	800 600,00
739	Reverst. et restit. sur impôts et taxes	10 206 412,76
<b>Dépenses d'ordre</b>		<b>73 161 652,37</b>
023	Virement à la section d'investissement	42 947 894,28
042	Opérations ordre transf. entre sections	30 213 758,09
681	Dot. amort. et prov. Charges de fonct.	30 213 758,09
043	Opérations ordre intérieur de la section	0,00
<b>RECETTES</b>		<b>492 822 175,63</b>

**Département de l'Aude - Budget principal - BP - 2022**

Art. (1)	Libellé	Opérations non ventilables 01
<b>Recettes réelles</b>		<b>486 626 651,63</b>
708	Autres produits	47 912,05
731	Impositions directes	37 823 375,78
732	Droits d'enregistrement,taxes urbanisme	95 806 336,00
734	Taxes liées aux véhicules	67 466 116,33
735	Impôts et taxes spécif. prod. énergie	58 752 732,00
738	Autres taxes	132 272 509,00
741	D.G.F.	68 404 629,26
744	FCTVA	484 013,21
746	Dotation générale de décentralisation	2 545 039,00
747	Participations	6 081 000,00
748	Autres attributions et participations	15 568 389,00
761	Produits de participations	30 000,00
771	Produits exception. / opérations gestion	505 000,00
773	Mandats annulés (exercices antérieurs)	5 000,00
778	Autres produits exceptionnels	11 500,00
781	Rep. amort. et prov. produits fonct. cou	823 100,00
<b>Recettes d'ordre</b>		<b>6 195 524,00</b>
042	<i>Opérations ordre transf. entre sections</i>	<i>6 195 524,00</i>
722	<i>Immobilisations corporelles</i>	<i>2 000 000,00</i>
777	<i>Quote-part subv invest transf cpte résul</i>	<i>4 195 524,00</i>
043	<i>Opérations ordre intérieur de la section</i>	<i>0,00</i>

(1) Détailler les comptes à trois chiffres sauf pour le compte 641 qui est décliné à quatre chiffres.



<b>IV – ANNEXES</b>	<b>IV</b>
<b>PRESENTATION CROISEE PAR FONCTION</b>	<b>A1/0</b>

**FONCTION 0 – Services généraux (hors RAR)**

**INVESTISSEMENT**

Art. (1)	Libellé	02 Administration générale				04 Coop. décent., act° europ. et inter.		05 Plan de relance (crise sanitaire)	TOTAL DE LA FONCTION (hors 01)
		020 Administration générale collectivité		021 Assemblée locale	023 Information, communication, publicité	041 Subvention globale	048 Autres		
		0201 Admin. gén. collect. (pers. non vent.)	0202 Admin. gén. collect. (autres moy. gén.)						
<b>DEPENSES REELLES</b>		<b>0,00</b>	<b>7 548 763,48</b>	<b>0,00</b>	<b>0,00</b>	<b>0,00</b>	<b>0,00</b>	<b>7 548 763,48</b>	
<b>Equipements départementaux</b>		<b>0,00</b>	<b>7 548 763,48</b>	<b>0,00</b>	<b>0,00</b>	<b>0,00</b>	<b>0,00</b>	<b>7 548 763,48</b>	
203	Frais d'études, recherche, développement	0,00	172 193,93	0,00	0,00	0,00	0,00	172 193,93	
205	Licences, logiciels, droits similaires	0,00	1 824 827,79	0,00	0,00	0,00	0,00	1 824 827,79	
213	Constructions	0,00	817 803,00	0,00	0,00	0,00	0,00	817 803,00	
218	Autres immobilisations corporelles	0,00	1 629 708,76	0,00	0,00	0,00	0,00	1 629 708,76	
231	Immobilisations corporelles en cours	0,00	3 104 230,00	0,00	0,00	0,00	0,00	3 104 230,00	
<b>Equipements non départementaux (c/204)</b>		<b>0,00</b>	<b>0,00</b>	<b>0,00</b>	<b>0,00</b>	<b>0,00</b>	<b>0,00</b>	<b>0,00</b>	
<b>RECETTES REELLES</b>		<b>0,00</b>	<b>281 389,50</b>	<b>0,00</b>	<b>0,00</b>	<b>0,00</b>	<b>0,00</b>	<b>281 389,50</b>	
134	Fonds affectés à l'équipement non amort.	0,00	281 389,50	0,00	0,00	0,00	0,00	281 389,50	

**FONCTIONNEMENT**

Art. (1)	Libellé	02 Administration générale				04 Coop. décent., act° europ. et inter.		05 Plan de relance (crise sanitaire)	TOTAL DE LA FONCTION (hors 01)
		020 Administration générale collectivité		021 Assemblée locale	023 Information, communication, publicité	041 Subvention globale	048 Autres		
		0201 Admin. gén. collect. (pers. non vent.)	0202 Admin. gén. collect. (autres moy. gén.)						
<b>DEPENSES REELLES</b>		<b>17 177 310,00</b>	<b>19 640 391,58</b>	<b>1 518 010,00</b>	<b>562 300,00</b>	<b>930 000,00</b>	<b>495 927,00</b>	<b>40 323 938,58</b>	
604	Achats d'études, prestations de services	0,00	2 950,00	0,00	0,00	0,00	0,00	2 950,00	
606	Achats non stockés de matières et fourni	12 500,00	1 592 950,00	0,00	59 300,00	0,00	0,00	1 664 750,00	
611	Contrats de prestations de services	0,00	60 000,00	0,00	0,00	0,00	0,00	60 000,00	
613	Locations	0,00	380 500,00	0,00	0,00	0,00	0,00	380 500,00	
615	Entretien et réparations	0,00	1 645 018,00	0,00	20 000,00	0,00	0,00	1 665 018,00	
616	Primes d'assurances	0,00	670 000,00	0,00	0,00	0,00	0,00	670 000,00	
617	Etudes et recherches	0,00	53 868,58	0,00	0,00	0,00	19 800,00	73 668,58	
618	Divers	0,00	6 487 750,00	3 000,00	250 000,00	0,00	71 900,00	6 812 650,00	
621	Personnel extérieur au service	0,00	0,00	30 000,00	0,00	0,00	0,00	30 000,00	
622	Rémunérations intermédiaires, honoraires	4 500,00	357 440,00	0,00	0,00	0,00	0,00	361 940,00	
623	Pub., publications, relations publiques	16 160,00	472 200,00	0,00	231 500,00	0,00	0,00	719 860,00	
625	Déplacements et missions	36 500,00	130 000,00	25 000,00	0,00	0,00	0,00	191 500,00	

**Département de l'Aude - Budget principal - BP - 2022**

Art. (1)	Libellé	02 Administration générale				04 Coop. décent., act <sup>e</sup> europ. et inter.		05 Plan de relance (crise sanitaire)	TOTAL DE LA FONCTION (hors 01)
		020 Administration générale collectivité		021 Assemblée locale	023 Information, communication, publicité	041 Subvention globale	048 Autres		
		0201 Admin. géné. collect. (pers. non vent.)	0202 Admin. géné. collect. (autres moy. gén.)						
626	Frais postaux et frais télécommunication	0,00	906 000,00	0,00	0,00	0,00	0,00	0,00	906 000,00
627	Services bancaires et assimilés	0,00	2 500,00	0,00	1 500,00	0,00	0,00	0,00	4 000,00
628	Divers	0,00	1 118 409,00	0,00	0,00	0,00	24 700,00	0,00	1 143 109,00
633	Impôts, taxes, versements (autre orga.)	262 000,00	0,00	0,00	0,00	0,00	0,00	0,00	262 000,00
635	Autres impôts, taxes (Admin Impôts)	0,00	584 000,00	0,00	0,00	0,00	0,00	0,00	584 000,00
637	Autres impôts, taxes (autres organismes)	0,00	53 850,00	0,00	0,00	0,00	0,00	0,00	53 850,00
6411	Personnel titulaire	9 294 630,00	0,00	0,00	0,00	0,00	0,00	0,00	9 294 630,00
6413	Personnel non titulaire	982 100,00	0,00	0,00	0,00	0,00	0,00	0,00	982 100,00
6414	Personnel rémunéré à la vacation	63 100,00	0,00	0,00	0,00	0,00	0,00	0,00	63 100,00
6416	Emplois d'insertion	0,00	0,00	0,00	0,00	0,00	0,00	0,00	0,00
6417	Rémunérations des apprentis	30 200,00	0,00	0,00	0,00	0,00	0,00	0,00	30 200,00
645	Charges sécurité sociale et prévoyance	5 202 060,00	0,00	0,00	0,00	0,00	0,00	0,00	5 202 060,00
647	Autres charges sociales	310 060,00	0,00	0,00	0,00	0,00	0,00	0,00	310 060,00
648	Autres charges de personnel	963 000,00	0,00	0,00	0,00	0,00	0,00	0,00	963 000,00
653	Indemnités, frais et formation élus	0,00	0,00	1 460 010,00	0,00	0,00	0,00	0,00	1 460 010,00
656	Participations	0,00	2 910 000,00	0,00	0,00	0,00	35 000,00	0,00	2 945 000,00
657	Subventions de fonctionnement versées	0,00	2 035 950,00	0,00	0,00	930 000,00	344 527,00	0,00	3 310 477,00
658	Charges diverses de gestion courante	0,00	177 006,00	0,00	0,00	0,00	0,00	0,00	177 006,00
674	Subv. fonctionnement exceptionnelles	500,00	0,00	0,00	0,00	0,00	0,00	0,00	500,00
678	Autres charges exceptionnelles	0,00	0,00	0,00	0,00	0,00	0,00	0,00	0,00
<b>RECETTES REELLES</b>		<b>690 400,00</b>	<b>586 799,83</b>	<b>0,00</b>	<b>0,00</b>	<b>1 000 000,00</b>	<b>80 000,00</b>	<b>0,00</b>	<b>2 357 199,83</b>
6419	Remboursements rémunérations personnel	77 000,00	0,00	0,00	0,00	0,00	0,00	0,00	77 000,00
645	Charges sécurité sociale et prévoyance	163 400,00	0,00	0,00	0,00	0,00	0,00	0,00	163 400,00
647	Autres charges sociales	0,00	0,00	0,00	0,00	0,00	0,00	0,00	0,00
708	Autres produits	0,00	174 797,83	0,00	0,00	0,00	0,00	0,00	174 797,83
747	Participations	0,00	0,00	0,00	0,00	1 000 000,00	80 000,00	0,00	1 080 000,00
751	Recouvrements de dépenses d'aide sociale	0,00	330 000,00	0,00	0,00	0,00	0,00	0,00	330 000,00
752	Revenus des immeubles	0,00	76 000,00	0,00	0,00	0,00	0,00	0,00	76 000,00
758	Produits divers de gestion courante	0,00	6 002,00	0,00	0,00	0,00	0,00	0,00	6 002,00
778	Autres produits exceptionnels	450 000,00	0,00	0,00	0,00	0,00	0,00	0,00	450 000,00

(1) Détailler les comptes à trois chiffres sauf pour le compte 641 qui est décliné à quatre chiffres.

<b>IV – ANNEXES</b>	<b>IV</b>
<b>PRESENTATION CROISEE PAR FONCTION</b>	<b>A1/1</b>

**FONCTION 1 – Sécurité (hors RAR)**

**INVESTISSEMENT**

Art. (1)	Libellé	10 Services communs	11 Gendarmerie, police, sécurité, justice	12 Incendie et Secours	13 Plan de relance (crise sanitaire)	18 Autres interventions de protection	TOTAL DE LA FONCTION
<b>DEPENSES REELLES</b>		0,00	0,00	746 008,85	0,00	20 000,00	766 008,85
	Equipements départementaux	0,00	0,00	0,00	0,00	0,00	0,00
	Equipements non départementaux (c/204)	0,00	0,00	746 008,85	0,00	20 000,00	766 008,85
<b>RECETTES REELLES</b>		0,00	0,00	0,00	0,00	0,00	0,00

**FONCTIONNEMENT**

Art. (1)	Libellé	10 Services communs	11 Gendarmerie, police, sécurité, justice	12 Incendie et Secours	13 Plan de relance (crise sanitaire)	18 Autres interventions de protection	TOTAL DE LA FONCTION
<b>DEPENSES REELLES</b>		0,00	0,00	16 295 210,93	0,00	350 000,00	16 645 210,93
655	Contributions obligatoires	0,00	0,00	15 426 914,38	0,00	0,00	15 426 914,38
657	Subventions de fonctionnement versées	0,00	0,00	868 296,55	0,00	350 000,00	1 218 296,55
<b>RECETTES REELLES</b>		0,00	0,00	0,00	0,00	0,00	0,00

(1) Détailler les comptes à trois chiffres sauf pour le compte 641 qui est décliné à quatre chiffres.

<b>IV – ANNEXES</b>	<b>IV</b>
<b>PRESENTATION CROISEE PAR FONCTION</b>	<b>A1/2</b>

**FONCTION 2 – Enseignement (hors RAR)**
**INVESTISSEMENT**

Art. (1)	Libellé	20 Services communs	21 Enseignement du premier degré	22 Enseignement du second degré	
				221 Collèges	222 Lycées
<b>DEPENSES REELLES</b>		<b>200 000,00</b>	<b>323 371,00</b>	<b>15 277 108,87</b>	<b>0,00</b>
<b>Equipements départementaux</b>		<b>0,00</b>	<b>0,00</b>	<b>15 277 108,87</b>	<b>0,00</b>
203	Frais d'études, recherche, développement	0,00	0,00	395 172,46	0,00
205	Licences, logiciels, droits similaires	0,00	0,00	15 000,00	0,00
215	Install., matériel, outillage techniques	0,00	0,00	8 000,00	0,00
218	Autres immobilisations corporelles	0,00	0,00	2 761 631,28	0,00
231	Immobilisations corporelles en cours	0,00	0,00	12 097 305,13	0,00
<b>Equipements non départementaux (c/204)</b>		<b>200 000,00</b>	<b>323 371,00</b>	<b>0,00</b>	<b>0,00</b>
<b>RECETTES REELLES</b>		<b>0,00</b>	<b>0,00</b>	<b>5 359 209,12</b>	<b>0,00</b>
131	Subv inv rattachées aux actifs amort	0,00	0,00	90 000,00	0,00
132	Subv inv rattachées aux actifs non amort	0,00	0,00	607 264,12	0,00
133	Fonds affectés à l'équipement amort.	0,00	0,00	2 238 404,00	0,00
134	Fonds affectés à l'équipement non amort.	0,00	0,00	2 423 541,00	0,00

**FONCTIONNEMENT**

Art. (1)	Libellé	20 Services communs	21 Enseignement du premier degré	22 Enseignement du second degré	
				221 Collèges	222 Lycées
<b>DEPENSES REELLES</b>		<b>1 398 770,00</b>	<b>15 000,00</b>	<b>19 926 179,00</b>	<b>0,00</b>
606	Achats non stockés de matières et fourni	0,00	0,00	111 000,00	0,00
611	Contrats de prestations de services	0,00	0,00	5 000,00	0,00
613	Locations	1 000 000,00	0,00	3 000,00	0,00
615	Entretien et réparations	0,00	0,00	510 000,00	0,00
616	Primes d'assurances	0,00	0,00	145 000,00	0,00
617	Etudes et recherches	0,00	0,00	60 000,00	0,00
621	Personnel extérieur au service	0,00	0,00	30 000,00	0,00
622	Rémunérations intermédiaires, honoraires	0,00	0,00	30 000,00	0,00
625	Déplacements et missions	2 970,00	0,00	27 000,00	0,00
628	Divers	0,00	0,00	562 000,00	0,00
633	Impôts, taxes, versements (autre orga.)	6 970,00	0,00	182 500,00	0,00
6411	Personnel titulaire	237 730,00	0,00	8 106 000,00	0,00
6413	Personnel non titulaire	40 200,00	0,00	589 500,00	0,00
6417	Rémunérations des apprentis	0,00	0,00	83 500,00	0,00
645	Charges sécurité sociale et prévoyance	109 300,00	0,00	3 398 000,00	0,00
647	Autres charges sociales	1 100,00	0,00	26 000,00	0,00
648	Autres charges de personnel	500,00	0,00	6 000,00	0,00
653	Indemnités, frais et formation élus	0,00	15 000,00	0,00	0,00
655	Contributions obligatoires	0,00	0,00	5 876 179,00	0,00
657	Subventions de fonctionnement versées	0,00	0,00	175 500,00	0,00
<b>RECETTES REELLES</b>		<b>0,00</b>	<b>0,00</b>	<b>1 123 000,00</b>	<b>0,00</b>
645	Charges sécurité sociale et prévoyance	0,00	0,00	38 000,00	0,00
748	Autres attributions et participations	0,00	0,00	1 085 000,00	0,00

(1) Détailler les comptes à trois chiffres sauf pour le compte 641 qui est décliné à quatre chiffres.

<b>IV – ANNEXES</b>	<b>IV</b>
<b>PRESENTATION CROISEE PAR FONCTION</b>	<b>A1/2</b>

**FONCTION 2 – Enseignement**

**INVESTISSEMENT**

Art. (1)	Libellé	23 Enseignement supérieur	24 Formation pro. , apprentissage (COM)	25 Plan de relance (crise sanitaire)	28 Autres services périscolaires	TOTAL DE LA FONCTION
<b>DEPENSES REELLES</b>		<b>37 000,00</b>	<b>0,00</b>	<b>0,00</b>	<b>0,00</b>	<b>15 837 479,87</b>
<b>Equipements départementaux</b>		<b>37 000,00</b>	<b>0,00</b>	<b>0,00</b>	<b>0,00</b>	<b>15 314 108,87</b>
203	Frais d'études, recherche, développement	35 000,00	0,00	0,00	0,00	430 172,46
205	Licences, logiciels, droits similaires	0,00	0,00	0,00	0,00	15 000,00
215	Install., matériel, outillage techniques	0,00	0,00	0,00	0,00	8 000,00
218	Autres immobilisations corporelles	0,00	0,00	0,00	0,00	2 761 631,28
231	Immobilisations corporelles en cours	2 000,00	0,00	0,00	0,00	12 099 305,13
<b>Equipements non départementaux (c/204)</b>		<b>0,00</b>	<b>0,00</b>	<b>0,00</b>	<b>0,00</b>	<b>523 371,00</b>
<b>RECETTES REELLES</b>		<b>0,00</b>	<b>0,00</b>	<b>0,00</b>	<b>0,00</b>	<b>5 359 209,12</b>
131	Subv inv rattachées aux actifs amort	0,00	0,00	0,00	0,00	90 000,00
132	Subv inv rattachées aux actifs non amort	0,00	0,00	0,00	0,00	607 264,12
133	Fonds affectés à l'équipement amort.	0,00	0,00	0,00	0,00	2 238 404,00
134	Fonds affectés à l'équipement non amort.	0,00	0,00	0,00	0,00	2 423 541,00

**FONCTIONNEMENT**

Art. (1)	Libellé	23 Enseignement supérieur	24 Formation pro. , apprentissage (COM)	25 Plan de relance (crise sanitaire)	28 Autres services périscolaires	TOTAL DE LA FONCTION
<b>DEPENSES REELLES</b>		<b>25 000,00</b>	<b>0,00</b>	<b>0,00</b>	<b>0,00</b>	<b>21 364 949,00</b>
606	Achats non stockés de matières et fourni	0,00	0,00	0,00	0,00	111 000,00
611	Contrats de prestations de services	0,00	0,00	0,00	0,00	5 000,00
613	Locations	0,00	0,00	0,00	0,00	1 003 000,00
615	Entretien et réparations	0,00	0,00	0,00	0,00	510 000,00
616	Primes d'assurances	0,00	0,00	0,00	0,00	145 000,00
617	Etudes et recherches	0,00	0,00	0,00	0,00	60 000,00
621	Personnel extérieur au service	0,00	0,00	0,00	0,00	30 000,00
622	Rémunérations intermédiaires, honoraires	0,00	0,00	0,00	0,00	30 000,00
625	Déplacements et missions	0,00	0,00	0,00	0,00	29 970,00
628	Divers	0,00	0,00	0,00	0,00	562 000,00
633	Impôts, taxes, versements (autre orga.)	0,00	0,00	0,00	0,00	189 470,00
6411	Personnel titulaire	0,00	0,00	0,00	0,00	8 343 730,00
6413	Personnel non titulaire	0,00	0,00	0,00	0,00	629 700,00
6417	Rémunérations des apprentis	0,00	0,00	0,00	0,00	83 500,00
645	Charges sécurité sociale et prévoyance	0,00	0,00	0,00	0,00	3 507 300,00
647	Autres charges sociales	0,00	0,00	0,00	0,00	27 100,00
648	Autres charges de personnel	0,00	0,00	0,00	0,00	6 500,00
653	Indemnités, frais et formation élus	0,00	0,00	0,00	0,00	15 000,00
655	Contributions obligatoires	0,00	0,00	0,00	0,00	5 876 179,00
657	Subventions de fonctionnement versées	25 000,00	0,00	0,00	0,00	200 500,00
<b>RECETTES REELLES</b>		<b>0,00</b>	<b>0,00</b>	<b>0,00</b>	<b>0,00</b>	<b>1 123 000,00</b>
645	Charges sécurité sociale et prévoyance	0,00	0,00	0,00	0,00	38 000,00
748	Autres attributions et participations	0,00	0,00	0,00	0,00	1 085 000,00

<b>IV – ANNEXES</b>	<b>IV</b>
<b>PRESENTATION CROISEE PAR FONCTION</b>	<b>A1/3</b>

**FONCTION 3 – Culture, vie sociale, jeunesse, sports et loisirs (hors RAR)**

**INVESTISSEMENT**

Art. (1)	Libellé	30 Services communs	31 Culture		
			311 Activités artistiques, action culturelle	312 Patrimoine (musées, monuments...)	313 Bibliothèques et médiathèques
<b>DEPENSES REELLES</b>		<b>0,00</b>	<b>35 000,00</b>	<b>3 249 956,08</b>	<b>237 000,00</b>
<b>Equipements départementaux</b>		<b>0,00</b>	<b>35 000,00</b>	<b>1 179 956,08</b>	<b>237 000,00</b>
203	Frais d'études, recherche, développement	0,00	0,00	25 000,00	0,00
205	Licences, logiciels, droits similaires	0,00	0,00	621 930,91	0,00
215	Install., matériel, outillage techniques	0,00	0,00	0,00	0,00
216	Collections et oeuvres d'art	0,00	0,00	0,00	200 000,00
218	Autres immobilisations corporelles	0,00	10 000,00	26 550,00	7 000,00
231	Immobilisations corporelles en cours	0,00	25 000,00	506 475,17	30 000,00
<b>Equipements non départementaux (c/204)</b>		<b>0,00</b>	<b>0,00</b>	<b>2 070 000,00</b>	<b>0,00</b>
<b>RECETTES REELLES</b>		<b>0,00</b>	<b>0,00</b>	<b>416 531,00</b>	<b>0,00</b>
131	Subv inv rattachées aux actifs amort	0,00	0,00	416 531,00	0,00

**FONCTIONNEMENT**

Art. (1)	Libellé	30 Services communs	31 Culture		
			311 Activités artistiques, action culturelle	312 Patrimoine (musées, monuments...)	313 Bibliothèques et médiathèques
<b>DEPENSES REELLES</b>		<b>1 001 950,00</b>	<b>2 390 300,00</b>	<b>1 148 700,25</b>	<b>1 579 100,00</b>
606	Achats non stockés de matières et fourni	0,00	2 000,00	0,00	39 200,00
611	Contrats de prestations de services	0,00	10 000,00	0,00	0,00
613	Locations	0,00	400,00	0,00	0,00
615	Entretien et réparations	0,00	0,00	0,00	0,00
617	Etudes et recherches	0,00	0,00	271 000,00	15 000,00
618	Divers	0,00	16 000,00	0,00	49 700,00
621	Personnel extérieur au service	0,00	0,00	0,00	0,00
622	Rémunérations intermédiaires, honoraires	0,00	0,00	0,00	0,00
623	Pub., publications, relations publiques	0,00	0,00	70 000,00	1 000,00
624	Transports biens, transports collectifs	0,00	15 000,00	0,00	0,00
625	Déplacements et missions	23 000,00	0,00	1 000,00	16 000,00
627	Services bancaires et assimilés	0,00	0,00	140,00	0,00
628	Divers	0,00	0,00	2 000,00	450,00
633	Impôts, taxes, versements (autre orga.)	16 300,00	950,00	1 750,00	22 900,00
637	Autres impôts, taxes (autres organismes)	0,00	300,00	0,00	300,00
6411	Personnel titulaire	680 200,00	27 200,00	120 100,00	1 011 000,00
6413	Personnel non titulaire	10 000,00	26 600,00	5 100,00	15 000,00
6414	Personnel rémunéré à la vacation	0,00	1 000,00	1 000,00	0,00
645	Charges sécurité sociale et prévoyance	261 450,00	11 950,00	47 600,00	402 050,00
647	Autres charges sociales	2 000,00	900,00	600,00	3 500,00
648	Autres charges de personnel	9 000,00	0,00	0,00	3 000,00
656	Participations	0,00	320 000,00	50 000,00	0,00
657	Subventions de fonctionnement versées	0,00	1 958 000,00	578 410,25	0,00
671	Charges exceptionnelles opér. de gestion	0,00	0,00	0,00	0,00
<b>RECETTES REELLES</b>		<b>0,00</b>	<b>0,00</b>	<b>132 000,00</b>	<b>19 000,00</b>
708	Autres produits	0,00	0,00	132 000,00	0,00
747	Participations	0,00	0,00	0,00	19 000,00
758	Produits divers de gestion courante	0,00	0,00	0,00	0,00

(1) Détailler les comptes à trois chiffres sauf pour le compte 641 qui est décliné à quatre chiffres.

<b>IV – ANNEXES</b>	<b>IV</b>
<b>PRESENTATION CROISEE PAR FONCTION</b>	<b>A1/3</b>

**FONCTION 3 – Culture, vie sociale, jeunesse, sports et loisirs**

**INVESTISSEMENT**

Art. (1)	Libellé	31 Culture		32 Sports	33 Jeunesse (act° socio-éduc...) et loisirs	34 Plan de relance (crise sanitaire)	TOTAL DE LA FONCTION
		314 Musées	315 Services d'archives				
<b>DEPENSES REELLES</b>		<b>50 000,00</b>	<b>197 160,00</b>	<b>563 000,00</b>	<b>0,00</b>	<b>0,00</b>	<b>4 332 116,08</b>
<b>Equipements départementaux</b>		<b>50 000,00</b>	<b>197 160,00</b>	<b>3 000,00</b>	<b>0,00</b>	<b>0,00</b>	<b>1 702 116,08</b>
203	Frais d'études, recherche, développement	0,00	0,00	0,00	0,00	0,00	25 000,00
205	Licences, logiciels, droits similaires	0,00	0,00	0,00	0,00	0,00	621 930,91
215	Install., matériel, outillage techniques	0,00	4 000,00	0,00	0,00	0,00	4 000,00
216	Collections et oeuvres d'art	0,00	15 000,00	0,00	0,00	0,00	215 000,00
218	Autres immobilisations corporelles	0,00	82 160,00	3 000,00	0,00	0,00	128 710,00
231	Immobilisations corporelles en cours	50 000,00	96 000,00	0,00	0,00	0,00	707 475,17
<b>Equipements non départementaux (c/204)</b>		<b>0,00</b>	<b>0,00</b>	<b>560 000,00</b>	<b>0,00</b>	<b>0,00</b>	<b>2 630 000,00</b>
<b>RECETTES REELLES</b>		<b>0,00</b>	<b>0,00</b>	<b>0,00</b>	<b>0,00</b>	<b>0,00</b>	<b>416 531,00</b>
131	Subv inv rattachées aux actifs amort	0,00	0,00	0,00	0,00	0,00	416 531,00

**FONCTIONNEMENT**

Art. (1)	Libellé	31 Culture		32 Sports	33 Jeunesse (act° socio-éduc...) et loisirs	34 Plan de relance (crise sanitaire)	TOTAL DE LA FONCTION
		314 Musées	315 Services d'archives				
<b>DEPENSES REELLES</b>		<b>84 530,00</b>	<b>1 634 600,00</b>	<b>1 419 107,00</b>	<b>569 100,00</b>	<b>0,00</b>	<b>9 827 387,25</b>
606	Achats non stockés de matières et fourni	0,00	36 000,00	198 100,00	0,00	0,00	275 300,00
611	Contrats de prestations de services	0,00	0,00	0,00	36 000,00	0,00	46 000,00
613	Locations	0,00	0,00	0,00	0,00	0,00	400,00
615	Entretien et réparations	0,00	40 000,00	0,00	0,00	0,00	40 000,00
617	Etudes et recherches	0,00	0,00	0,00	0,00	0,00	286 000,00
618	Divers	0,00	64 500,00	11 800,00	53 300,00	0,00	195 300,00
621	Personnel extérieur au service	0,00	0,00	0,00	10 000,00	0,00	10 000,00
622	Rémunérations intermédiaires, honoraires	0,00	0,00	75 000,00	42 000,00	0,00	117 000,00
623	Pub., publications, relations publiques	0,00	0,00	83 000,00	0,00	0,00	154 000,00
624	Transports biens, transports collectifs	0,00	0,00	0,00	0,00	0,00	15 000,00
625	Déplacements et missions	300,00	7 100,00	0,00	0,00	0,00	47 400,00
627	Services bancaires et assimilés	0,00	0,00	0,00	0,00	0,00	140,00
628	Divers	0,00	0,00	0,00	0,00	0,00	2 450,00
633	Impôts, taxes, versements (autre orga.)	1 400,00	25 300,00	7,00	0,00	0,00	68 607,00
637	Autres impôts, taxes (autres organismes)	0,00	0,00	0,00	0,00	0,00	600,00
6411	Personnel titulaire	60 130,00	938 500,00	0,00	0,00	0,00	2 837 130,00
6413	Personnel non titulaire	0,00	105 000,00	0,00	0,00	0,00	161 700,00
6414	Personnel rémunéré à la vacation	0,00	0,00	0,00	0,00	0,00	2 000,00
645	Charges sécurité sociale et prévoyance	22 400,00	406 900,00	0,00	0,00	0,00	1 152 350,00
647	Autres charges sociales	300,00	4 300,00	0,00	0,00	0,00	11 600,00
648	Autres charges de personnel	0,00	1 500,00	0,00	0,00	0,00	13 500,00
656	Participations	0,00	0,00	0,00	0,00	0,00	370 000,00
657	Subventions de fonctionnement versées	0,00	0,00	1 051 200,00	427 800,00	0,00	4 015 410,25
671	Charges exceptionnelles opér. de gestion	0,00	5 500,00	0,00	0,00	0,00	5 500,00
<b>RECETTES REELLES</b>		<b>0,00</b>	<b>1 000,00</b>	<b>0,00</b>	<b>20 000,00</b>	<b>0,00</b>	<b>172 000,00</b>
708	Autres produits	0,00	1 000,00	0,00	0,00	0,00	133 000,00
747	Participations	0,00	0,00	0,00	20 000,00	0,00	39 000,00
758	Produits divers de gestion courante	0,00	0,00	0,00	0,00	0,00	0,00

<b>IV – ANNEXES</b>	<b>IV</b>
<b>PRESENTATION CROISEE PAR FONCTION</b>	<b>A1/4</b>

**FONCTION 4 – Prévention médico-sociale (hors RAR)**

**INVESTISSEMENT**

Art. (1)	Libellé	40 Services communs	41 PMI et planification familiale	42 Prévention et éducation pour la santé	43 Plan de relance (crise sanitaire)	48 Autres actions	TOTAL DE LA FONCTION
<b>DEPENSES REELLES</b>		<b>200 000,00</b>	<b>96 887,00</b>	<b>0,00</b>	<b>0,00</b>	<b>0,00</b>	<b>296 887,00</b>
<b>Equipements départementaux</b>		<b>200 000,00</b>	<b>0,00</b>	<b>0,00</b>	<b>0,00</b>	<b>0,00</b>	<b>200 000,00</b>
213	Constructions	0,00	0,00	0,00	0,00	0,00	0,00
231	Immobilisations corporelles en cours	200 000,00	0,00	0,00	0,00	0,00	200 000,00
<b>Equipements non départementaux (c/204)</b>		<b>0,00</b>	<b>96 887,00</b>	<b>0,00</b>	<b>0,00</b>	<b>0,00</b>	<b>96 887,00</b>
<b>RECETTES REELLES</b>		<b>0,00</b>	<b>0,00</b>	<b>0,00</b>	<b>0,00</b>	<b>0,00</b>	<b>0,00</b>

**FONCTIONNEMENT**

Art. (1)	Libellé	40 Services communs	41 PMI et planification familiale	42 Prévention et éducation pour la santé	43 Plan de relance (crise sanitaire)	48 Autres actions	TOTAL DE LA FONCTION
<b>DEPENSES REELLES</b>		<b>221 920,00</b>	<b>1 943 328,00</b>	<b>4 200,00</b>	<b>0,00</b>	<b>176 042,20</b>	<b>2 345 490,20</b>
606	Achats non stockés de matières et fourni	0,00	44 540,00	200,00	0,00	27 042,20	71 782,20
611	Contrats de prestations de services	0,00	107 423,00	0,00	0,00	0,00	107 423,00
615	Entretien et réparations	0,00	1 100,00	0,00	0,00	0,00	1 100,00
618	Divers	0,00	141 115,00	4 000,00	0,00	0,00	145 115,00
622	Rémunérations intermédiaires, honoraires	221 920,00	50 200,00	0,00	0,00	0,00	272 120,00
625	Déplacements et missions	0,00	3 200,00	0,00	0,00	0,00	3 200,00
628	Divers	0,00	23 000,00	0,00	0,00	0,00	23 000,00
633	Impôts, taxes, versements (autre orga.)	0,00	17 450,00	0,00	0,00	0,00	17 450,00
6411	Personnel titulaire	0,00	515 800,00	0,00	0,00	0,00	515 800,00
6413	Personnel non titulaire	0,00	130 200,00	0,00	0,00	0,00	130 200,00
6414	Personnel rémunéré à la vacation	0,00	50 000,00	0,00	0,00	0,00	50 000,00
645	Charges sécurité sociale et prévoyance	0,00	267 900,00	0,00	0,00	0,00	267 900,00
647	Autres charges sociales	0,00	2 100,00	0,00	0,00	0,00	2 100,00
648	Autres charges de personnel	0,00	3 000,00	0,00	0,00	0,00	3 000,00
652	Frais de séjour, héberg., inhumation	0,00	2 000,00	0,00	0,00	0,00	2 000,00
656	Participations	0,00	464 000,00	0,00	0,00	149 000,00	613 000,00
657	Subventions de fonctionnement versées	0,00	120 000,00	0,00	0,00	0,00	120 000,00
673	Titres annulés (sur exercices antérieurs)	0,00	300,00	0,00	0,00	0,00	300,00
<b>RECETTES REELLES</b>		<b>0,00</b>	<b>282 500,00</b>	<b>0,00</b>	<b>0,00</b>	<b>0,00</b>	<b>282 500,00</b>
747	Participations	0,00	282 000,00	0,00	0,00	0,00	282 000,00
751	Recouvrements de dépenses d'aide sociale	0,00	500,00	0,00	0,00	0,00	500,00

(1) Détailler les comptes à trois chiffres sauf pour le compte 641 qui est décliné à quatre chiffres.



<b>IV – ANNEXES</b>	<b>IV</b>
<b>PRESENTATION CROISEE PAR FONCTION</b>	<b>A1/5</b>

**FONCTION 5 – Action sociale (hors RMI, APA et RSA) (hors RAR)**

**INVESTISSEMENT**

Art. (1)	Libellé	50 Services communs	51 Famille et enfance	52 Personnes handicapées
<b>DEPENSES REELLES</b>		<b>0,00</b>	<b>1 182 196,80</b>	<b>34 000,00</b>
<b>Equipements départementaux</b>		<b>0,00</b>	<b>0,00</b>	<b>34 000,00</b>
205	Licences, logiciels, droits similaires	0,00	0,00	500,00
218	Autres immobilisations corporelles	0,00	0,00	20 000,00
231	Immobilisations corporelles en cours	0,00	0,00	13 500,00
<b>Equipements non départementaux (c/204)</b>		<b>0,00</b>	<b>1 182 196,80</b>	<b>0,00</b>
<b>RECETTES REELLES</b>		<b>0,00</b>	<b>0,00</b>	<b>0,00</b>

**FONCTIONNEMENT**

Art. (1)	Libellé	50 Services communs	51 Famille et enfance	52 Personnes handicapées
<b>DEPENSES REELLES</b>		<b>4 327 129,00</b>	<b>76 785 299,42</b>	<b>68 414 825,00</b>
606	Achats non stockés de matières et fourni	0,00	160 000,00	0,00
611	Contrats de prestations de services	202 992,00	0,00	0,00
615	Entretien et réparations	80 000,00	0,00	0,00
617	Etudes et recherches	61 500,00	60 000,00	0,00
618	Divers	189 674,00	95 000,00	5 000,00
621	Personnel extérieur au service	35 000,00	0,00	0,00
622	Rémunérations intermédiaires, honoraires	100,00	220 000,00	4 400,00
623	Pub., publications, relations publiques	53 000,00	0,00	0,00
624	Transports biens, transports collectifs	0,00	0,00	61 080,00
625	Déplacements et missions	11 313,00	106 500,00	3 000,00
628	Divers	12 000,00	215 450,00	51 270,00
633	Impôts, taxes, versements (autre orga.)	51 750,00	352 400,00	35 900,00
6411	Personnel titulaire	1 962 700,00	2 238 400,00	926 100,00
6412	Assistantes maternelles	0,00	13 718 000,00	0,00
6413	Personnel non titulaire	220 500,00	272 500,00	265 200,00
6414	Personnel rémunéré à la vacation	0,00	0,00	229 800,00
6417	Rémunérations des apprentis	0,00	0,00	0,00
645	Charges sécurité sociale et prévoyance	818 600,00	6 007 450,00	540 500,00
647	Autres charges sociales	8 000,00	31 250,00	2 700,00
648	Autres charges de personnel	3 000,00	5 000,00	500,00
651	Aides à la personne	5 000,00	1 902 000,00	30 775 035,00
652	Frais de séjour, héberg., inhumation	0,00	51 235 119,42	35 283 123,00
655	Contributions obligatoires	0,00	15 000,00	40 000,00
656	Participations	612 000,00	71 230,00	96 166,00
657	Subventions de fonctionnement versées	0,00	30 000,00	95 051,00
671	Charges exceptionnelles opér. de gestion	0,00	10 000,00	0,00
673	Titres annulés (sur exercices antérieurs	0,00	0,00	0,00
674	Subv. fonctionnement exceptionnelles	0,00	40 000,00	0,00
<b>RECETTES REELLES</b>		<b>257 136,00</b>	<b>2 509 100,00</b>	<b>12 216 112,00</b>
6419	Remboursements rémunérations personnel	0,00	0,00	130 000,00
645	Charges sécurité sociale et prévoyance	0,00	16 100,00	0,00
708	Autres produits	0,00	0,00	19 640,00
747	Participations	257 136,00	1 741 000,00	7 953 903,00
751	Recouvrements de dépenses d'aide sociale	0,00	752 000,00	3 901 500,00
753	Recouvrement indus d'insertion et aides	0,00	0,00	101 500,00
771	Produits exception. / opérations gestion	0,00	0,00	109 569,00

(1) Détailler les comptes à trois chiffres sauf pour le compte 641 qui est décliné à quatre chiffres.

<b>IV – ANNEXES</b>	<b>IV</b>
<b>PRESENTATION CROISEE PAR FONCTION</b>	<b>A1/5</b>

**FONCTION 5 – Action sociale (hors RMI, APA et RSA)**

**INVESTISSEMENT**

Art. (1)	Libellé	53 Personnes âgées			57 Plan de relance (crise sanitaire)	58 Autres interventions sociales	TOTAL DE LA FONCTION
		531 Forfait autonomie	532 Autres actions de prévention	538 Autres			
<b>DEPENSES REELLES</b>		<b>0,00</b>	<b>0,00</b>	<b>1 435 040,00</b>	<b>0,00</b>	<b>0,00</b>	<b>2 651 236,80</b>
<b>Equipements départementaux</b>		<b>0,00</b>	<b>0,00</b>	<b>0,00</b>	<b>0,00</b>	<b>0,00</b>	<b>34 000,00</b>
205	Licences, logiciels, droits similaires	0,00	0,00	0,00	0,00	0,00	500,00
218	Autres immobilisations corporelles	0,00	0,00	0,00	0,00	0,00	20 000,00
231	Immobilisations corporelles en cours	0,00	0,00	0,00	0,00	0,00	13 500,00
<b>Equipements non départementaux (c/204)</b>		<b>0,00</b>	<b>0,00</b>	<b>1 435 040,00</b>	<b>0,00</b>	<b>0,00</b>	<b>2 617 236,80</b>
<b>RECETTES REELLES</b>		<b>0,00</b>	<b>0,00</b>	<b>0,00</b>	<b>0,00</b>	<b>0,00</b>	<b>0,00</b>

**FONCTIONNEMENT**

Art. (1)	Libellé	53 Personnes âgées			57 Plan de relance (crise sanitaire)	58 Autres interventions sociales	TOTAL DE LA FONCTION
		531 Forfait autonomie	532 Autres actions de prévention	538 Autres			
<b>DEPENSES REELLES</b>		<b>122 917,23</b>	<b>1 564 556,00</b>	<b>14 275 680,00</b>	<b>0,00</b>	<b>27 070 285,25</b>	<b>192 560 691,90</b>
606	Achats non stockés de matières et fourni	0,00	0,00	0,00	0,00	0,00	160 000,00
611	Contrats de prestations de services	0,00	793 766,00	0,00	0,00	1 757 326,00	2 754 084,00
615	Entretien et réparations	0,00	0,00	0,00	0,00	0,00	80 000,00
617	Etudes et recherches	0,00	0,00	0,00	0,00	55 000,00	176 500,00
618	Divers	0,00	0,00	0,00	0,00	0,00	289 674,00
621	Personnel extérieur au service	0,00	0,00	0,00	0,00	0,00	35 000,00
622	Rémunérations intermédiaires, honoraires	0,00	0,00	0,00	0,00	0,00	224 500,00
623	Pub., publications, relations publiques	0,00	0,00	0,00	0,00	0,00	53 000,00
624	Transports biens, transports collectifs	0,00	0,00	0,00	0,00	0,00	61 080,00
625	Déplacements et missions	0,00	3 000,00	8 000,00	0,00	200 417,00	332 230,00
628	Divers	0,00	0,00	0,00	0,00	0,00	278 720,00
633	Impôts, taxes, versements (autre orga.)	0,00	10 750,00	10 200,00	0,00	324 200,00	785 200,00
6411	Personnel titulaire	0,00	526 950,00	414 800,00	0,00	12 702 456,00	18 771 406,00
6412	Assistants maternelles	0,00	0,00	0,00	0,00	0,00	13 718 000,00
6413	Personnel non titulaire	0,00	3 300,00	48 100,00	0,00	2 156 300,00	2 965 900,00
6414	Personnel rémunéré à la vacation	0,00	0,00	0,00	0,00	85 100,00	314 900,00
6417	Rémunérations des apprentis	0,00	0,00	0,00	0,00	0,00	0,00
645	Charges sécurité sociale et prévoyance	0,00	209 390,00	171 850,00	0,00	5 820 100,00	13 567 890,00
647	Autres charges sociales	0,00	1 600,00	1 500,00	0,00	28 000,00	73 050,00
648	Autres charges de personnel	0,00	800,00	3 000,00	0,00	40 000,00	52 300,00
651	Aides à la personne	0,00	0,00	334 350,00	0,00	1 419 880,00	34 436 265,00
652	Frais de séjour, héberg., inhumation	0,00	0,00	13 212 880,00	0,00	0,00	99 731 122,42
655	Contributions obligatoires	0,00	0,00	0,00	0,00	0,00	55 000,00
656	Participations	0,00	15 000,00	0,00	0,00	125 000,00	919 396,00
657	Subventions de fonctionnement versées	122 917,23	0,00	0,00	0,00	2 356 506,25	2 604 474,48
671	Charges exceptionnelles opér. de gestion	0,00	0,00	0,00	0,00	0,00	10 000,00
673	Titres annulés (sur exercices antérieurs)	0,00	0,00	71 000,00	0,00	0,00	71 000,00
674	Subv. fonctionnement exceptionnelles	0,00	0,00	0,00	0,00	0,00	40 000,00
<b>RECETTES REELLES</b>		<b>114 174,86</b>	<b>727 695,00</b>	<b>6 450 000,00</b>	<b>0,00</b>	<b>669 247,00</b>	<b>22 943 464,86</b>
6419	Remboursements rémunérations personnel	0,00	0,00	0,00	0,00	204 492,00	334 492,00
645	Charges sécurité sociale et prévoyance	0,00	0,00	0,00	0,00	86 055,00	102 155,00
708	Autres produits	0,00	0,00	0,00	0,00	0,00	19 640,00
747	Participations	114 174,86	727 695,00	0,00	0,00	378 700,00	11 172 608,86
751	Recouvrements de dépenses d'aide sociale	0,00	0,00	6 450 000,00	0,00	0,00	11 103 500,00
753	Recouvrement indus d'insertion et aides	0,00	0,00	0,00	0,00	0,00	101 500,00
771	Produits exception. / opérations gestion	0,00	0,00	0,00	0,00	0,00	109 569,00

<b>IV – ANNEXES</b>	<b>IV</b>
<b>PRESENTATION CROISEE PAR FONCTION</b>	<b>A1/5-4</b>

**SOUS-FONCTION 5-4 – Revenu minimum d'insertion (hors RAR)**

**INVESTISSEMENT**

Art. (1)	Libellé	541 Insertion sociale	542 Santé	543 Logement	544 Insertion professionnelle
<b>DEPENSES REELLES</b>		0,00	0,00	0,00	0,00
	Equipements départementaux	0,00	0,00	0,00	0,00
	Equipements non départementaux (c/204)	0,00	0,00	0,00	0,00
<b>RECETTES REELLES</b>		0,00	0,00	0,00	0,00

**FONCTIONNEMENT**

Art. (1)	Libellé	541 Insertion sociale	542 Santé	543 Logement	544 Insertion professionnelle
<b>DEPENSES REELLES</b>		0,00	0,00	0,00	0,00
673	Titres annulés (sur exercices antérieurs)	0,00	0,00	0,00	0,00
674	Subv. fonctionnement exceptionnelles	0,00	0,00	0,00	0,00
<b>RECETTES REELLES</b>		0,00	0,00	0,00	0,00
753	Recouvrement indus d'insertion et aides	0,00	0,00	0,00	0,00

(1) Détailler les comptes à trois chiffres sauf pour le compte 641 qui est décliné à quatre chiffres et le compte 6516 qui est également décliné à 4 chiffres.

<b>IV – ANNEXES</b>	<b>IV</b>
<b>PRESENTATION CROISEE PAR FONCTION</b>	<b>A1/5-4</b>

**SOUS-FONCTION 5-4 – Revenu minimum d'insertion**

**INVESTISSEMENT**

Art. (1)	Libellé	545 Évaluation des dépenses engagées	546 Dépenses de structure	548 Autres dépenses au titre du RMI	TOTAL DE LA SOUS-FONCTION
	<b>DEPENSES REELLES</b>	0,00	0,00	0,00	0,00
	Equipements départementaux	0,00	0,00	0,00	0,00
	Equipements non départementaux (c/204)	0,00	0,00	0,00	0,00
	<b>RECETTES REELLES</b>	0,00	0,00	0,00	0,00

**FONCTIONNEMENT**

Art. (1)	Libellé	545 Évaluation des dépenses engagées	546 Dépenses de structure	547 Revenu minimum d'insertion - RMA		548 Autres dépenses au titre du RMI	TOTAL DE LA SOUS-FONCTION
				5471 Revenu minimum d'insertion - Allocations	5472 Revenu minimum d'activité		
	<b>DEPENSES REELLES</b>	0,00	0,00	2 000,00	0,00	0,00	2 000,00
673	Titres annulés (sur exercices antérieurs	0,00	0,00	1 000,00	0,00	0,00	1 000,00
674	Subv. fonctionnement exceptionnelles	0,00	0,00	1 000,00	0,00	0,00	1 000,00
	<b>RECETTES REELLES</b>	0,00	0,00	1 000,00	0,00	0,00	1 000,00
753	Recouvrement indus d'insertion et aides	0,00	0,00	1 000,00	0,00	0,00	1 000,00

<b>IV – ANNEXES</b>	<b>IV</b>
<b>PRESENTATION CROISEE PAR FONCTION</b>	<b>A1/5-5</b>

## SOUS-FONCTION 5-5 – Personnes dépendantes (APA) (hors RAR)

## FONCTIONNEMENT

Art. (1)	Libellé	550 Services communs	551 APA à domicile	552 APA versée au bénéficiaire en établisst	553 APA versée à l'établissement	TOTAL DE LA SOUS-FONCTION
<b>DEPENSES REELLES</b>		<b>3 311 600,00</b>	<b>36 058 975,77</b>	<b>1 059 000,00</b>	<b>14 401 000,00</b>	<b>54 830 575,77</b>
611	Contrats de prestations de services	0,00	75 000,00	0,00	0,00	75 000,00
622	Rémunérations intermédiaires, honoraires	0,00	28 800,00	0,00	0,00	28 800,00
625	Déplacements et missions	20 000,00	0,00	0,00	0,00	20 000,00
633	Impôts, taxes, versements (autre orga.)	54 600,00	0,00	0,00	0,00	54 600,00
6411	Personnel titulaire	2 096 000,00	0,00	0,00	0,00	2 096 000,00
6413	Personnel non titulaire	200 000,00	0,00	0,00	0,00	200 000,00
6414	Personnel rémunéré à la vacation	70 000,00	0,00	0,00	0,00	70 000,00
645	Charges sécurité sociale et prévoyance	858 500,00	0,00	0,00	0,00	858 500,00
647	Autres charges sociales	10 000,00	0,00	0,00	0,00	10 000,00
648	Autres charges de personnel	2 500,00	0,00	0,00	0,00	2 500,00
651	Aides à la personne	0,00	35 955 175,77	1 059 000,00	14 401 000,00	51 415 175,77
<b>RECETTES REELLES</b>		<b>20 073 600,00</b>	<b>0,00</b>	<b>0,00</b>	<b>0,00</b>	<b>20 073 600,00</b>
747	Participations	19 504 500,00	0,00	0,00	0,00	19 504 500,00
753	Recouvrement indus d'insertion et aides	100 000,00	0,00	0,00	0,00	100 000,00
771	Produits exception. / opérations gestion	469 100,00	0,00	0,00	0,00	469 100,00

(1) Détailler les comptes à trois chiffres sauf pour le compte 641 qui est décliné à quatre chiffres.

<b>IV – ANNEXES</b>	<b>IV</b>
<b>PRESENTATION CROISEE PAR FONCTION</b>	<b>A1/5-6</b>

## SOUS-FONCTION 5-6 – Revenu de solidarité active (hors RAR)

## INVESTISSEMENT

Art. (1)	Libellé	561 Insertion sociale	562 Santé	563 Logement	564 Insertion professionnelle
<b>DEPENSES REELLES</b>		<b>0,00</b>	<b>0,00</b>	<b>0,00</b>	<b>0,00</b>
	Equipements départementaux	0,00	0,00	0,00	0,00
	Equipements non départementaux (c/204)	0,00	0,00	0,00	0,00
<b>RECETTES REELLES</b>		<b>0,00</b>	<b>0,00</b>	<b>0,00</b>	<b>0,00</b>

## FONCTIONNEMENT

Art. (1)	Libellé	561 Insertion sociale	562 Santé	563 Logement	564 Insertion professionnelle
<b>DEPENSES REELLES</b>		<b>4 003 460,00</b>	<b>115 000,00</b>	<b>0,00</b>	<b>7 879 376,50</b>
611	Contrats de prestations de services	120 000,00	0,00	0,00	80 000,00
622	Rémunérations intermédiaires, honoraires	0,00	0,00	0,00	62 000,00
625	Déplacements et missions	0,00	0,00	0,00	0,00
633	Impôts, taxes, versements (autre orga.)	0,00	0,00	0,00	0,00
6411	Personnel titulaire	0,00	0,00	0,00	0,00
6413	Personnel non titulaire	0,00	0,00	0,00	0,00
645	Charges sécurité sociale et prévoyance	0,00	0,00	0,00	0,00
647	Autres charges sociales	0,00	0,00	0,00	0,00
648	Autres charges de personnel	0,00	0,00	0,00	0,00
651	Aides à la personne	343 385,00	0,00	0,00	95 000,00
65171	RSA - Vers. allocations forfaitaires	0,00	0,00	0,00	0,00
65172	RSA - Vers. alloc. forfaitaires maj.	0,00	0,00	0,00	0,00
654	Pertes sur créances irrécouvrables	0,00	0,00	0,00	0,00
656	Participations	2 430 075,00	115 000,00	0,00	7 532 376,50
657	Subventions de fonctionnement versées	1 110 000,00	0,00	0,00	110 000,00
673	Titres annulés (sur exercices antérieurs	0,00	0,00	0,00	0,00
674	Subv. fonctionnement exceptionnelles	0,00	0,00	0,00	0,00
<b>RECETTES REELLES</b>		<b>0,00</b>	<b>0,00</b>	<b>0,00</b>	<b>0,00</b>
753	Recouvrement induit d'insertion et aides	0,00	0,00	0,00	0,00
771	Produits exception. / opérations gestion	0,00	0,00	0,00	0,00

(1) Détailler les comptes à trois chiffres sauf pour le compte 641 qui est décliné à quatre chiffres, et le compte 6517 qui est décliné à 5 chiffres.

<b>IV – ANNEXES</b>	<b>IV</b>
<b>PRESENTATION CROISEE PAR FONCTION</b>	<b>A1/5-6</b>

**SOUS-FONCTION 5-6 – Revenu de solidarité active**

**INVESTISSEMENT**

Art. (1)	Libellé	565 Evaluation des dépenses engagées	566 Dépenses de structure	568 Autres dépenses au titre du RSA	TOTAL DE LA SOUS-FONCTION
	<b>DEPENSES REELLES</b>	<b>0,00</b>	<b>0,00</b>	<b>0,00</b>	<b>0,00</b>
	Equipements départementaux	0,00	0,00	0,00	0,00
	Equipements non départementaux (c/204)	0,00	0,00	0,00	0,00
	<b>RECETTES REELLES</b>	<b>0,00</b>	<b>0,00</b>	<b>0,00</b>	<b>0,00</b>

**FONCTIONNEMENT**

Art. (1)	Libellé	565 Evaluation des dépenses engagées	566 Dépenses de structure	567 Allocations RSA	568 Autres dépenses au titre du RSA	TOTAL DE LA SOUS-FONCTION
	<b>DEPENSES REELLES</b>	<b>0,00</b>	<b>803 000,00</b>	<b>102 829 240,28</b>	<b>10 000,00</b>	<b>115 640 076,78</b>
611	Contrats de prestations de services	0,00	0,00	0,00	0,00	200 000,00
622	Rémunérations intermédiaires, honoraires	0,00	0,00	221 000,00	0,00	283 000,00
625	Déplacements et missions	0,00	2 500,00	0,00	0,00	2 500,00
633	Impôts, taxes, versements (autre orga.)	0,00	11 450,00	0,00	0,00	11 450,00
6411	Personnel titulaire	0,00	492 450,00	0,00	0,00	492 450,00
6413	Personnel non titulaire	0,00	82 500,00	0,00	0,00	82 500,00
645	Charges sécurité sociale et prévoyance	0,00	210 100,00	0,00	0,00	210 100,00
647	Autres charges sociales	0,00	3 000,00	0,00	0,00	3 000,00
648	Autres charges de personnel	0,00	1 000,00	0,00	0,00	1 000,00
651	Aides à la personne	0,00	0,00	0,00	0,00	438 385,00
65171	RSA - Vers. allocations forfaitaires	0,00	0,00	88 240 986,64	0,00	88 240 986,64
65172	RSA - Vers. alloc. forfaitaires maj.	0,00	0,00	14 332 253,64	0,00	14 332 253,64
654	Pertes sur créances irrécouvrables	0,00	0,00	0,00	10 000,00	10 000,00
656	Participations	0,00	0,00	0,00	0,00	10 077 451,50
657	Subventions de fonctionnement versées	0,00	0,00	0,00	0,00	1 220 000,00
673	Titres annulés (sur exercices antérieurs	0,00	0,00	25 000,00	0,00	25 000,00
674	Subv. fonctionnement exceptionnelles	0,00	0,00	10 000,00	0,00	10 000,00
	<b>RECETTES REELLES</b>	<b>0,00</b>	<b>0,00</b>	<b>890 000,00</b>	<b>0,00</b>	<b>890 000,00</b>
753	Recouvrement indus d'insertion et aides	0,00	0,00	880 000,00	0,00	880 000,00
771	Produits exception. / opérations gestion	0,00	0,00	10 000,00	0,00	10 000,00

<b>IV - ANNEXES</b>	<b>IV</b>
<b>PRESENTATION CROISEE PAR FONCTION</b>	<b>A1/6</b>

**FONCTION 6 – Réseaux et infrastructures (hors RAR)**

**INVESTISSEMENT**

Art. (1)	Libellé	60 Services communs	61 Eaux et assainissement	62 Routes et voirie		
				621 Réseau routier départemental	622 Viabilité hivernale et aléas climatiques	628 Autres réseaux de voirie
<b>DEPENSES REELLES</b>		<b>60 000,00</b>	<b>3 080 212,93</b>	<b>24 459 000,00</b>	<b>4 525 000,00</b>	<b>4 200 659,00</b>
<b>Equipements départementaux</b>		<b>60 000,00</b>	<b>0,00</b>	<b>24 139 000,00</b>	<b>4 525 000,00</b>	<b>0,00</b>
203	Frais d'études, recherche, développement	0,00	0,00	680 000,00	0,00	0,00
215	Install., matériel, outillage techniques	60 000,00	0,00	390 000,00	0,00	0,00
231	Immobilisations corporelles en cours	0,00	0,00	23 069 000,00	4 525 000,00	0,00
<b>Equipements non départementaux (c/204)</b>		<b>0,00</b>	<b>3 080 212,93</b>	<b>320 000,00</b>	<b>0,00</b>	<b>4 200 659,00</b>
<b>RECETTES REELLES</b>		<b>0,00</b>	<b>380 324,40</b>	<b>1 366 562,50</b>	<b>2 546 152,96</b>	<b>0,00</b>
131	Subv inv rattachées aux actifs amort	0,00	346 070,00	18 062,50	0,00	0,00
132	Subv inv rattachées aux actifs non amort	0,00	34 254,40	526 000,00	1 203 502,96	0,00
134	Fonds affectés à l'équipement non amort.	0,00	0,00	822 500,00	1 342 650,00	0,00

**FONCTIONNEMENT**

Art. (1)	Libellé	60 Services communs	61 Eaux et assainissement	62 Routes et voirie		
				621 Réseau routier départemental	622 Viabilité hivernale et aléas climatiques	628 Autres réseaux de voirie
<b>DEPENSES REELLES</b>		<b>4 371 100,00</b>	<b>941 401,95</b>	<b>25 037 616,30</b>	<b>689 120,00</b>	<b>0,00</b>
606	Achats non stockés de matières et fourni	0,00	0,00	1 106 960,00	133 000,00	0,00
611	Contrats de prestations de services	0,00	0,00	18 000,00	0,00	0,00
613	Locations	90 000,00	0,00	2 850,00	0,00	0,00
614	Charges locatives et de copropriété	57 500,00	0,00	0,00	0,00	0,00
615	Entretien et réparations	0,00	0,00	6 649 259,30	551 120,00	0,00
617	Etudes et recherches	0,00	35 000,00	0,00	0,00	0,00
618	Divers	0,00	0,00	1 500,00	0,00	0,00
622	Rémunérations intermédiaires, honoraires	0,00	0,00	3 500,00	0,00	0,00
623	Pub., publications, relations publiques	0,00	0,00	1 600,00	0,00	0,00
625	Déplacements et missions	28 000,00	2 800,00	200 300,00	0,00	0,00
628	Divers	0,00	0,00	1 000,00	0,00	0,00
633	Impôts, taxes, versements (autre orga.)	66 700,00	5 150,00	160 700,00	0,00	0,00
6411	Personnel titulaire	2 839 900,00	176 800,00	12 569 300,00	0,00	0,00
6413	Personnel non titulaire	195 400,00	48 100,00	115 700,00	0,00	0,00
6417	Rémunérations des apprentis	24 100,00	0,00	12 100,00	0,00	0,00
645	Charges sécurité sociale et prévoyance	1 056 800,00	82 600,00	3 504 200,00	0,00	0,00
647	Autres charges sociales	7 000,00	500,00	28 000,00	0,00	0,00
648	Autres charges de personnel	4 700,00	200,00	10 500,00	0,00	0,00
657	Subventions de fonctionnement versées	0,00	0,00	0,00	5 000,00	0,00
658	Charges diverses de gestion courante	0,00	590 251,95	642 147,00	0,00	0,00
671	Charges exceptionnelles opér. de gestion	1 000,00	0,00	0,00	0,00	0,00
673	Titres annulés (sur exercices antérieurs	0,00	0,00	10 000,00	0,00	0,00
<b>RECETTES REELLES</b>		<b>62 500,00</b>	<b>552 800,00</b>	<b>714 625,21</b>	<b>0,00</b>	<b>0,00</b>
6419	Remboursements rémunérations personnel	37 500,00	0,00	0,00	0,00	0,00
645	Charges sécurité sociale et prévoyance	25 000,00	0,00	0,00	0,00	0,00
703	Redevances utilisation du domaine	0,00	0,00	714 625,21	0,00	0,00
708	Autres produits	0,00	152 800,00	0,00	0,00	0,00
747	Participations	0,00	120 000,00	0,00	0,00	0,00
757	Redevances versées par fermiers, conces.	0,00	280 000,00	0,00	0,00	0,00

(1) Détailler les comptes à trois chiffres sauf pour le compte 641 qui est décliné à quatre chiffres.



<b>IV – ANNEXES</b>	<b>IV</b>
<b>PRESENTATION CROISEE PAR FONCTION</b>	<b>A1/6</b>

## FONCTION 6 – Réseaux et infrastructures

## INVESTISSEMENT

Art. (1)	Libellé	63 Infrastructures ferroviaires et aéroport	64 Infra. fluviales, maritimes, portuaires	65 Plan de relance (crise sanitaire)	68 Autres réseaux	TOTAL DE LA FONCTION
<b>DEPENSES REELLES</b>		<b>466 666,60</b>	<b>0,00</b>	<b>0,00</b>	<b>1 821 633,25</b>	<b>38 613 171,78</b>
<b>Equipements départementaux</b>		<b>0,00</b>	<b>0,00</b>	<b>0,00</b>	<b>0,00</b>	<b>28 724 000,00</b>
203	Frais d'études, recherche, développement	0,00	0,00	0,00	0,00	680 000,00
215	Install., matériel, outillage techniques	0,00	0,00	0,00	0,00	450 000,00
231	Immobilisations corporelles en cours	0,00	0,00	0,00	0,00	27 594 000,00
<b>Equipements non départementaux (c/204)</b>		<b>466 666,60</b>	<b>0,00</b>	<b>0,00</b>	<b>1 821 633,25</b>	<b>9 889 171,78</b>
<b>RECETTES REELLES</b>		<b>0,00</b>	<b>0,00</b>	<b>0,00</b>	<b>0,00</b>	<b>4 293 039,86</b>
131	Subv inv rattachées aux actifs amort	0,00	0,00	0,00	0,00	364 132,50
132	Subv inv rattachées aux actifs non amort	0,00	0,00	0,00	0,00	1 763 757,36
134	Fonds affectés à l'équipement non amort.	0,00	0,00	0,00	0,00	2 165 150,00

## FONCTIONNEMENT

Art. (1)	Libellé	63 Infrastructures ferroviaires et aéroport	64 Infra. fluviales, maritimes, portuaires	65 Plan de relance (crise sanitaire)	68 Autres réseaux	TOTAL DE LA FONCTION
<b>DEPENSES REELLES</b>		<b>0,00</b>	<b>0,00</b>	<b>0,00</b>	<b>2 020,00</b>	<b>31 041 258,25</b>
606	Achats non stockés de matières et fourni	0,00	0,00	0,00	0,00	1 239 960,00
611	Contrats de prestations de services	0,00	0,00	0,00	0,00	18 000,00
613	Locations	0,00	0,00	0,00	0,00	92 850,00
614	Charges locatives et de copropriété	0,00	0,00	0,00	0,00	57 500,00
615	Entretien et réparations	0,00	0,00	0,00	0,00	7 200 379,30
617	Etudes et recherches	0,00	0,00	0,00	0,00	35 000,00
618	Divers	0,00	0,00	0,00	0,00	1 500,00
622	Rémunérations intermédiaires, honoraires	0,00	0,00	0,00	0,00	3 500,00
623	Pub., publications, relations publiques	0,00	0,00	0,00	0,00	1 600,00
625	Déplacements et missions	0,00	0,00	0,00	0,00	231 100,00
628	Divers	0,00	0,00	0,00	2 020,00	3 020,00
633	Impôts, taxes, versements (autre orga.)	0,00	0,00	0,00	0,00	232 550,00
6411	Personnel titulaire	0,00	0,00	0,00	0,00	15 586 000,00
6413	Personnel non titulaire	0,00	0,00	0,00	0,00	359 200,00
6417	Rémunérations des apprentis	0,00	0,00	0,00	0,00	36 200,00
645	Charges sécurité sociale et prévoyance	0,00	0,00	0,00	0,00	4 643 600,00
647	Autres charges sociales	0,00	0,00	0,00	0,00	35 500,00
648	Autres charges de personnel	0,00	0,00	0,00	0,00	15 400,00
657	Subventions de fonctionnement versées	0,00	0,00	0,00	0,00	5 000,00
658	Charges diverses de gestion courante	0,00	0,00	0,00	0,00	1 232 398,95
671	Charges exceptionnelles opér. de gestion	0,00	0,00	0,00	0,00	1 000,00
673	Titres annulés (sur exercices antérieurs	0,00	0,00	0,00	0,00	10 000,00
<b>RECETTES REELLES</b>		<b>0,00</b>	<b>0,00</b>	<b>0,00</b>	<b>0,00</b>	<b>1 329 925,21</b>
6419	Remboursements rémunérations personnel	0,00	0,00	0,00	0,00	37 500,00
645	Charges sécurité sociale et prévoyance	0,00	0,00	0,00	0,00	25 000,00
703	Redevances utilisation du domaine	0,00	0,00	0,00	0,00	714 625,21
708	Autres produits	0,00	0,00	0,00	0,00	152 800,00
747	Participations	0,00	0,00	0,00	0,00	120 000,00
757	Redevances versées par fermiers, conces.	0,00	0,00	0,00	0,00	280 000,00

<b>IV – ANNEXES</b>	<b>IV</b>
<b>PRESENTATION CROISEE PAR FONCTION</b>	<b>A1/7</b>

**FONCTION 7 – Aménagement et environnement (hors RAR)**

**INVESTISSEMENT**

Art. (1)	Libellé	70 Services communs	71 Aménagement et développement urbain	72 Logement	73 Environnement	
					731 Actions en matière de trait. des déchets	738 Autres actions en faveur milieu naturel
<b>DEPENSES REELLES</b>		<b>0,00</b>	<b>0,00</b>	<b>1 252 426,93</b>	<b>0,00</b>	<b>16 724 981,17</b>
<b>Equipements départementaux</b>		<b>0,00</b>	<b>0,00</b>	<b>0,00</b>	<b>0,00</b>	<b>9 180 319,56</b>
203	Frais d'études, recherche, développement	0,00	0,00	0,00	0,00	546 040,00
205	Licences, logiciels, droits similaires	0,00	0,00	0,00	0,00	0,00
211	Terrains	0,00	0,00	0,00	0,00	9 292,50
215	Install., matériel, outillage techniques	0,00	0,00	0,00	0,00	0,00
218	Autres immobilisations corporelles	0,00	0,00	0,00	0,00	36 285,00
231	Immobilisations corporelles en cours	0,00	0,00	0,00	0,00	8 588 702,06
238	Avances commandes immo corporelles	0,00	0,00	0,00	0,00	0,00
<b>Equipements non départementaux (c/204)</b>		<b>0,00</b>	<b>0,00</b>	<b>1 072 426,93</b>	<b>0,00</b>	<b>7 544 661,61</b>
<b>RECETTES REELLES</b>		<b>0,00</b>	<b>0,00</b>	<b>200 000,00</b>	<b>0,00</b>	<b>5 844 785,83</b>
132	Subv inv rattachées aux actifs non amort	0,00	0,00	0,00	0,00	5 524 317,43
134	Fonds affectés à l'équipement non amort.	0,00	0,00	0,00	0,00	320 468,40
274	Prêts	0,00	0,00	200 000,00	0,00	0,00

**FONCTIONNEMENT**

Art. (1)	Libellé	70 Services communs	71 Aménagement et développement urbain	72 Logement	73 Environnement	
					731 Actions en matière de trait. des déchets	738 Autres actions en faveur milieu naturel
<b>DEPENSES REELLES</b>		<b>1 259 150,00</b>	<b>690 494,00</b>	<b>211 872,00</b>	<b>0,00</b>	<b>3 201 123,00</b>
606	Achats non stockés de matières et fourni	0,00	0,00	10 000,00	0,00	7 100,00
611	Contrats de prestations de services	0,00	0,00	0,00	0,00	15 000,00
613	Locations	0,00	0,00	0,00	0,00	8 000,00
615	Entretien et réparations	0,00	0,00	0,00	0,00	60 700,00
617	Etudes et recherches	0,00	0,00	0,00	0,00	64 000,00
618	Divers	0,00	0,00	0,00	0,00	209 300,00
622	Rémunérations intermédiaires, honoraires	0,00	0,00	0,00	0,00	0,00
623	Pub., publications, relations publiques	0,00	0,00	0,00	0,00	100 000,00
625	Déplacements et missions	11 500,00	0,00	0,00	0,00	0,00
628	Divers	0,00	0,00	28 500,00	0,00	18 500,00
633	Impôts, taxes, versements (autre orga.)	20 400,00	0,00	0,00	0,00	0,00
637	Autres impôts, taxes (autres organismes)	0,00	0,00	0,00	0,00	419,00
6411	Personnel titulaire	834 800,00	0,00	0,00	0,00	0,00
6413	Personnel non titulaire	32 100,00	0,00	0,00	0,00	0,00
6417	Rémunérations des apprentis	15 100,00	0,00	0,00	0,00	0,00
645	Charges sécurité sociale et prévoyance	338 250,00	0,00	0,00	0,00	0,00
647	Autres charges sociales	5 000,00	0,00	0,00	0,00	0,00
648	Autres charges de personnel	2 000,00	0,00	0,00	0,00	0,00
654	Pertes sur créances irrécouvrables	0,00	0,00	15 000,00	0,00	0,00
656	Participations	0,00	0,00	90 000,00	0,00	2 056 564,00
657	Subventions de fonctionnement versées	0,00	76 114,00	67 372,00	0,00	661 540,00
673	Titres annulés (sur exercices antérieurs	0,00	0,00	100,00	0,00	0,00
674	Subv. fonctionnement exceptionnelles	0,00	0,00	900,00	0,00	0,00
739	Reverst. et restit. sur impôts et taxes	0,00	614 380,00	0,00	0,00	0,00
<b>RECETTES REELLES</b>		<b>0,00</b>	<b>4 080 000,00</b>	<b>627 379,00</b>	<b>0,00</b>	<b>478 185,00</b>

**Département de l'Aude - Budget principal - BP - 2022**

Art. (1)	Libellé	70	71	72	73	
		Services communs	Aménagement et développement urbain	Logement	Environnement	
					731 Actions en matière de trait. des déchets	738 Autres actions en faveur milieu naturel
702	Ventes de récoltes et produits forestier	0,00	0,00	0,00	0,00	75 000,00
732	Droits d'enregistrement,taxes urbanisme	0,00	4 080 000,00	0,00	0,00	0,00
747	Participations	0,00	0,00	622 379,00	0,00	400 000,00
751	Recouvrements de dépenses d'aide sociale	0,00	0,00	0,00	0,00	0,00
757	Redevances versées par fermiers, conces.	0,00	0,00	0,00	0,00	3 185,00
773	Mandats annulés (exercices antérieurs)	0,00	0,00	5 000,00	0,00	0,00

(1) Détailler les comptes à trois chiffres sauf pour le compte 641 qui est décliné à quatre chiffres.

<b>IV – ANNEXES</b>	<b>IV</b>
<b>PRESENTATION CROISEE PAR FONCTION</b>	<b>A/17</b>

## FONCTION 7 – Aménagement et environnement

## INVESTISSEMENT

Art. (1)	Libellé	74 Aménagement et développement rural	75 Plan de relance (crise sanitaire)	TOTAL DE LA FONCTION
<b>DEPENSES REELLES</b>		<b>8 379 617,77</b>	<b>0,00</b>	<b>26 357 025,87</b>
<b>Equipements départementaux</b>		<b>452 882,24</b>	<b>0,00</b>	<b>9 633 201,80</b>
203	Frais d'études, recherche, développement	0,00	0,00	546 040,00
205	Licences, logiciels, droits similaires	0,00	0,00	0,00
211	Terrains	0,00	0,00	9 292,50
215	Install., matériel, outillage techniques	270 797,50	0,00	270 797,50
218	Autres immobilisations corporelles	0,00	0,00	36 285,00
231	Immobilisations corporelles en cours	148 816,74	0,00	8 737 518,80
238	Avances commandes immo corporelles	33 268,00	0,00	33 268,00
<b>Equipements non départementaux (c/204)</b>		<b>7 113 503,53</b>	<b>0,00</b>	<b>15 730 592,07</b>
<b>RECETTES REELLES</b>		<b>0,00</b>	<b>0,00</b>	<b>6 044 785,83</b>
132	Subv inv rattachées aux actifs non amort	0,00	0,00	5 524 317,43
134	Fonds affectés à l'équipement non amort.	0,00	0,00	320 468,40
274	Prêts	0,00	0,00	200 000,00

## FONCTIONNEMENT

Art. (1)	Libellé	74 Aménagement et développement rural	75 Plan de relance (crise sanitaire)	TOTAL DE LA FONCTION
<b>DEPENSES REELLES</b>		<b>800 594,00</b>	<b>0,00</b>	<b>6 163 233,00</b>
606	Achats non stockés de matières et fourni	22 400,00	0,00	39 500,00
611	Contrats de prestations de services	0,00	0,00	15 000,00
613	Locations	0,00	0,00	8 000,00
615	Entretien et réparations	1 000,00	0,00	61 700,00
617	Etudes et recherches	23 500,00	0,00	87 500,00
618	Divers	0,00	0,00	209 300,00
622	Rémunérations intermédiaires, honoraires	21 500,00	0,00	21 500,00
623	Pub., publications, relations publiques	8 000,00	0,00	108 000,00
625	Déplacements et missions	5 200,00	0,00	16 700,00
628	Divers	0,00	0,00	47 000,00
633	Impôts, taxes, versements (autre orga.)	6 100,00	0,00	26 500,00
637	Autres impôts, taxes (autres organismes)	0,00	0,00	419,00
6411	Personnel titulaire	197 844,00	0,00	1 032 644,00
6413	Personnel non titulaire	103 700,00	0,00	135 800,00
6417	Rémunérations des apprentis	0,00	0,00	15 100,00
645	Charges sécurité sociale et prévoyance	100 350,00	0,00	438 600,00
647	Autres charges sociales	1 000,00	0,00	6 000,00
648	Autres charges de personnel	1 000,00	0,00	3 000,00
654	Pertes sur créances irrécouvrables	0,00	0,00	15 000,00
656	Participations	309 000,00	0,00	2 455 564,00
657	Subventions de fonctionnement versées	0,00	0,00	805 026,00
673	Titres annulés (sur exercices antérieurs	0,00	0,00	100,00
674	Subv. fonctionnement exceptionnelles	0,00	0,00	900,00
739	Reverst. et restit. sur impôts et taxes	0,00	0,00	614 380,00
<b>RECETTES REELLES</b>		<b>0,00</b>	<b>0,00</b>	<b>5 185 564,00</b>
702	Ventes de récoltes et produits forestier	0,00	0,00	75 000,00
732	Droits d'enregistrement, taxes urbanisme	0,00	0,00	4 080 000,00
747	Participations	0,00	0,00	1 022 379,00
751	Recouvrements de dépenses d'aide sociale	0,00	0,00	0,00
757	Redevances versées par fermiers, conces.	0,00	0,00	3 185,00
773	Mandats annulés (exercices antérieurs)	0,00	0,00	5 000,00

<b>IV – ANNEXES</b>	<b>IV</b>
<b>PRESENTATION CROISEE PAR FONCTION</b>	<b>A1/8</b>

**FONCTION 8 – Transports (hors RAR)**

**INVESTISSEMENT**

Art. (1)	Libellé	80 Services communs	81 Transports scolaires	82 Transports publics de voyageurs		
				821 Routier	822 Ferroviaire	823 Maritime
	<b>DEPENSES REELLES</b>	0,00	0,00	0,00	0,00	0,00
	Equipements départementaux	0,00	0,00	0,00	0,00	0,00
	Equipements non départementaux (c/204)	0,00	0,00	0,00	0,00	0,00
	<b>RECETTES REELLES</b>	0,00	0,00	0,00	0,00	0,00

**FONCTIONNEMENT**

Art. (1)	Libellé	80 Services communs	81 Transports scolaires	82 Transports publics de voyageurs		
				821 Routier	822 Ferroviaire	823 Maritime
	<b>DEPENSES REELLES</b>	0,00	2 519 257,00	0,00	0,00	0,00
624	Transports biens, transports collectifs	0,00	2 479 257,00	0,00	0,00	0,00
657	Subventions de fonctionnement versées	0,00	40 000,00	0,00	0,00	0,00
	<b>RECETTES REELLES</b>	0,00	0,00	0,00	0,00	0,00

(1) Détailler les comptes à trois chiffres sauf pour le compte 641 qui est décliné à quatre chiffres.

<b>IV – ANNEXES</b>	<b>IV</b>
<b>PRESENTATION CROISEE PAR FONCTION</b>	<b>A1/8</b>

**FONCTION 8 – Transports**

**INVESTISSEMENT**

Art. (1)	Libellé	82 Transports publics de voyageurs		83 Plan de relance (crise sanitaire)	88 Autres	TOTAL DE LA FONCTION
		824 Fluvial	825 Aérien			
	<b>DEPENSES REELLES</b>	<b>0,00</b>	<b>0,00</b>	<b>0,00</b>	<b>0,00</b>	<b>0,00</b>
	Equipements départementaux	0,00	0,00	0,00	0,00	0,00
	Equipements non départementaux (c/204)	0,00	0,00	0,00	0,00	0,00
	<b>RECETTES REELLES</b>	<b>0,00</b>	<b>0,00</b>	<b>0,00</b>	<b>0,00</b>	<b>0,00</b>

**FONCTIONNEMENT**

Art. (1)	Libellé	82 Transports publics de voyageurs		83 Plan de relance (crise sanitaire)	88 Autres	TOTAL DE LA FONCTION
		824 Fluvial	825 Aérien			
	<b>DEPENSES REELLES</b>	<b>0,00</b>	<b>0,00</b>	<b>0,00</b>	<b>0,00</b>	<b>2 519 257,00</b>
624	Transports biens, transports collectifs	0,00	0,00	0,00	0,00	2 479 257,00
657	Subventions de fonctionnement versées	0,00	0,00	0,00	0,00	40 000,00
	<b>RECETTES REELLES</b>	<b>0,00</b>	<b>0,00</b>	<b>0,00</b>	<b>0,00</b>	<b>0,00</b>

<b>IV – ANNEXES</b>	<b>IV</b>
<b>PRESENTATION CROISEE PAR FONCTION</b>	<b>A1/9</b>

**FONCTION 9 – Développement économique (hors RAR)**

**INVESTISSEMENT**

Art. (1)	Libellé	90 Services communs	91 Structures animation, développement éco.	92 Agriculture et pêche	
				921 Laboratoire départemental	928 Autres
<b>DEPENSES REELLES</b>		<b>0,00</b>	<b>234 565,67</b>	<b>0,00</b>	<b>191 900,44</b>
<b>Equipements départementaux</b>		<b>0,00</b>	<b>55 000,00</b>	<b>0,00</b>	<b>0,00</b>
208	Autres immobilisations incorporelles	0,00	55 000,00	0,00	0,00
231	Immobilisations corporelles en cours	0,00	0,00	0,00	0,00
<b>Equipements non départementaux (c/204)</b>		<b>0,00</b>	<b>179 565,67</b>	<b>0,00</b>	<b>191 900,44</b>
<b>RECETTES REELLES</b>		<b>0,00</b>	<b>0,00</b>	<b>0,00</b>	<b>0,00</b>
131	Subv inv rattachées aux actifs amort	0,00	0,00	0,00	0,00
134	Fonds affectés à l'équipement non amort.	0,00	0,00	0,00	0,00

**FONCTIONNEMENT**

Art. (1)	Libellé	90 Services communs	91 Structures animation, développement éco.	92 Agriculture et pêche	
				921 Laboratoire départemental	928 Autres
<b>DEPENSES REELLES</b>		<b>799 850,00</b>	<b>624 933,00</b>	<b>1 512 034,08</b>	<b>1 033 849,00</b>
618	Divers	4 000,00	0,00	0,00	0,00
622	Rémunérations intermédiaires, honoraires	0,00	36 000,00	0,00	0,00
623	Pub., publications, relations publiques	0,00	230 000,00	0,00	0,00
625	Déplacements et missions	8 000,00	0,00	0,00	0,00
628	Divers	0,00	0,00	0,00	13 149,00
633	Impôts, taxes, versements (autre orga.)	15 850,00	0,00	0,00	0,00
6411	Personnel titulaire	350 150,00	0,00	0,00	0,00
6413	Personnel non titulaire	175 100,00	0,00	0,00	0,00
645	Charges sécurité sociale et prévoyance	239 750,00	0,00	0,00	0,00
647	Autres charges sociales	2 500,00	0,00	0,00	0,00
648	Autres charges de personnel	4 500,00	0,00	0,00	0,00
657	Subventions de fonctionnement versées	0,00	358 933,00	0,00	1 020 700,00
658	Charges diverses de gestion courante	0,00	0,00	1 512 034,08	0,00
<b>RECETTES REELLES</b>		<b>0,00</b>	<b>0,00</b>	<b>0,00</b>	<b>0,00</b>
736	Impôts et taxes / activités services	0,00	0,00	0,00	0,00

(1) Détailler les comptes à trois chiffres sauf pour le compte 641 qui est décliné à quatre chiffres.

<b>IV – ANNEXES</b>	<b>IV</b>
<b>PRESENTATION CROISEE PAR FONCTION</b>	<b>A1/9</b>

**FONCTION 9 – Développement économique**

**INVESTISSEMENT**

Art. (1)	Libellé	93 Industrie, commerce et artisanat	94 Développement touristique	95 Maintenance services publics non départ.	96 Plan de relance (crise sanitaire)	TOTAL DE LA FONCTION
<b>DEPENSES REELLES</b>		<b>2 656 036,40</b>	<b>1 588 580,00</b>	<b>250 000,00</b>	<b>0,00</b>	<b>4 921 082,51</b>
<b>Equipements départementaux</b>		<b>0,00</b>	<b>950 000,00</b>	<b>0,00</b>	<b>0,00</b>	<b>1 005 000,00</b>
208	Autres immobilisations incorporelles	0,00	0,00	0,00	0,00	55 000,00
231	Immobilisations corporelles en cours	0,00	950 000,00	0,00	0,00	950 000,00
<b>Equipements non départementaux (c/204)</b>		<b>2 656 036,40</b>	<b>638 580,00</b>	<b>250 000,00</b>	<b>0,00</b>	<b>3 916 082,51</b>
<b>RECETTES REELLES</b>		<b>0,00</b>	<b>1 102 384,75</b>	<b>0,00</b>	<b>0,00</b>	<b>1 102 384,75</b>
131	Subv inv rattachées aux actifs amort	0,00	62 984,75	0,00	0,00	62 984,75
134	Fonds affectés à l'équipement non amort.	0,00	1 039 400,00	0,00	0,00	1 039 400,00

**FONCTIONNEMENT**

Art. (1)	Libellé	93 Industrie, commerce et artisanat	94 Développement touristique	95 Maintenance services publics non départ.	96 Plan de relance (crise sanitaire)	TOTAL DE LA FONCTION
<b>DEPENSES REELLES</b>		<b>0,00</b>	<b>8 908 599,39</b>	<b>0,00</b>	<b>0,00</b>	<b>12 879 265,47</b>
618	Divers	0,00	0,00	0,00	0,00	4 000,00
622	Rémunérations intermédiaires, honoraires	0,00	0,00	0,00	0,00	36 000,00
623	Pub., publications, relations publiques	0,00	0,00	0,00	0,00	230 000,00
625	Déplacements et missions	0,00	0,00	0,00	0,00	8 000,00
628	Divers	0,00	0,00	0,00	0,00	13 149,00
633	Impôts, taxes, versements (autre orga.)	0,00	0,00	0,00	0,00	15 850,00
6411	Personnel titulaire	0,00	0,00	0,00	0,00	350 150,00
6413	Personnel non titulaire	0,00	0,00	0,00	0,00	175 100,00
645	Charges sécurité sociale et prévoyance	0,00	0,00	0,00	0,00	239 750,00
647	Autres charges sociales	0,00	0,00	0,00	0,00	2 500,00
648	Autres charges de personnel	0,00	0,00	0,00	0,00	4 500,00
657	Subventions de fonctionnement versées	0,00	8 908 599,39	0,00	0,00	10 288 232,39
658	Charges diverses de gestion courante	0,00	0,00	0,00	0,00	1 512 034,08
<b>RECETTES REELLES</b>		<b>0,00</b>	<b>210 000,00</b>	<b>0,00</b>	<b>0,00</b>	<b>210 000,00</b>
736	Impôts et taxes / activités services	0,00	210 000,00	0,00	0,00	210 000,00



<b>IV – ANNEXES</b>	<b>IV</b>
<b>ELEMENTS DU BILAN – ETAT DE LA DETTE – DETAIL DES CREDITS DE TRESORERIE</b>	<b>B1.1</b>

**B1.1 – DETAIL DES CREDITS DE TRESORERIE (1)**

Nature (Pour chaque ligne, indiquer le numéro de contrat)	Date de la décision de réaliser la ligne de trésorerie (2)	Montant maximum autorisé au 01/01/N	Montant des tirages N-1	Montant des remboursements N-1		Encours restant dû au 01/01/N
				Intérêts (3)	Remboursement du tirage	
<b>5191 Avances du Trésor</b>						
<b>5192 Avances de trésorerie</b>						
<b>51931 Lignes de trésorerie</b>						
<b>51932 Lignes de trésorerie liées à un emprunt</b>						
090017	26/12/2005	0,00	0,00	0,00	0,00	0,00
090007	15/01/2006	0,00	0,00	0,00	0,00	0,00
090011	25/10/2006	0,00	0,00	0,00	0,00	0,00
000256	15/12/2006	0,00	0,00	0,00	0,00	200 000,00
090016	20/09/2007	533 333,00	0,00	0,00	0,00	0,00
000001	20/09/2007	533 333,00	0,00	0,00	0,00	533 333,00
000268	05/08/2008	1 666 670,00	0,00	0,00	0,00	1 666 670,00
000135	15/12/2008	1 066 674,00	0,00	0,00	0,00	1 066 674,00
000276	30/11/2010	1 400 000,00	0,00	579,82	0,00	1 400 000,00
000271	31/12/2011	1 333 330,00	0,00	1 228,71	0,00	1 333 330,00
000291	07/12/2015	1 233 333,41	0,00	8 653,42	0,00	1 233 333,41
000335-Tirage	05/11/2020	0,00	0,00	8 470,00	3 000 000,00	0,00
000341 - Tirage MMEUR03M	03/11/2021	6 875 000,00	0,00	0,00	0,00	0,00
<b>5194 Billets de trésorerie</b>						
<b>5198 Autres crédits de trésorerie</b>						
<b>519 Crédits de trésorerie (Total)</b>		<b>14 641 673,41</b>	<b>0,00</b>	<b>18 931,95</b>	<b>3 000 000,00</b>	<b>7 433 340,41</b>

(1) Circulaire n° NOR : INTB8900071C du 22/02/1989.

(2) Indiquer la date de la délibération de l'assemblée autorisant la ligne de trésorerie ou la date de la décision de l'ordonnateur de réaliser la ligne de trésorerie sur la base d'un montant maximum autorisé par l'organe délibérant (article L. 3211-2 du CGCT).

(3) Il s'agit des intérêts comptabilisés au compte 6615, sauf pour les emprunts assortis d'une option de tirage sur ligne de trésorerie pour lesquels les intérêts sont comptabilisés au compte 66111 et sauf pour les billets de trésorerie pour lesquels les intérêts sont comptabilisés au compte 6618.

<b>IV – ANNEXES</b>	<b>IV</b>
<b>ELEMENTS DU BILAN – ETAT DE LA DETTE – REPARTITION PAR NATURE DE DETTE</b>	<b>B1.2</b>

**B1.2 – REPARTITION PAR NATURE DE DETTE (hors 16449 et 166)**

Nature (Pour chaque ligne, indiquer le numéro de contrat)	Emprunts et dettes à l'origine du contrat													
	Organisme prêteur ou chef de file	Date de signature	Date d'émission ou date de mobilisation (1)	Date du premier remboursement	Nominal (2)	Type de taux d'intérêt (3)	Index (4)	Taux initial		Devise	Périodicité des remboursements (6)	Profil d'amortissement (7)	Possibilité de remboursement anticipé O/N	Catégorie d'emprunt (8)
								Niveau de taux (5)	Taux actuariel					
<b>163 Emprunts obligataires (Total)</b>					0,00									
<b>164 Emprunts auprès des établissements financiers (Total)</b>					402 754 167,00									
1641 Emprunts en euros (total)					372 087 500,00									
000008	Crédit Agricole_t	27/12/2006	27/12/2006	28/01/2008	2 500 000,00	F	Taux fixe à 4.03 %	4,030	4,030	EUR	A	C	O	A-1
000009	CREDIT FONCIER DE FRANCE	30/12/2005	30/12/2005	30/10/2006	5 000 000,00	F	Taux fixe à 3.81 %	3,810	3,810	EUR	A	P	O	A-1
000010	Crédit Agricole_t	27/12/2006	27/12/2006	28/01/2008	2 500 000,00	F	Taux fixe à 4.01 %	4,010	4,010	EUR	A	C	O	A-1
000011	CAISSE D'EPARGNE	24/12/2007	24/12/2007	25/12/2008	5 000 000,00	F	Taux fixe à 4.71 %	4,710	4,779	EUR	A	C	O	A-1
000012	ARKEA	29/11/2007	29/11/2007	29/02/2008	3 000 000,00	F	Taux fixe à 4.73 %	4,730	4,815	EUR	T	C	O	A-1
000013	SOCIETE GENERALE	30/10/2009	30/10/2009	30/01/2010	3 000 000,00	C	2.63 %	2,630	2,695	EUR	T	C	O	A-1
000014	SFIL CAFFIL	30/11/2009	30/11/2009	01/01/2011	2 000 000,00	F	Taux fixe à 2.67 %	2,670	2,670	EUR	T	P	O	A-1
000015	ARKEA	22/12/2009	22/12/2009	30/03/2010	2 000 000,00	F	Taux fixe à 3.94 %	3,940	3,999	EUR	T	C	O	A-1
000102	CREDIT FONCIER DE FRANCE	31/12/2008	23/12/2008	23/03/2009	3 000 000,00	V	(TAG 3M(Postfixé)-Floor -0.04 sur TAG 3M(Postfixé)) + 0.04	2,052	2,068	EUR	T	C	O	A-1
000103	CREDIT FONCIER DE FRANCE	31/12/2008	23/12/2008	23/12/2009	3 000 000,00	F	Taux fixe à 3.75 %	3,750	3,805	EUR	A	C	O	A-1
000199	SOCIETE GENERALE	30/09/2009	30/09/2009	30/12/2009	3 000 000,00	F	Taux fixe à 3.39 %	3,390	3,484	EUR	T	C	O	A-1
000200	CREDIT FONCIER DE FRANCE	28/12/2010	28/12/2010	28/02/2011	5 000 000,00	V	(Euribor 3M-Floor -0.14 sur Euribor 3M) + 0.14	1,154	1,176	EUR	T	C	O	A-1
000202	SFIL CAFFIL	30/06/2010	30/07/2010	01/11/2010	5 000 000,00	F	Taux fixe à 2.78 %	2,780	2,850	EUR	T	C	O	A-1
000261	SOCIETE GENERALE	21/08/2008	21/08/2008	30/07/2009	2 000 000,00	F	Taux fixe à 5.3828 %	5,383	5,383	EUR	A	C	O	A-1
000262	CAISSE D'EPARGNE	25/11/2008	25/11/2008	25/11/2009	5 000 000,00	F	Taux fixe à 5.31 %	5,310	5,310	EUR	A	C	O	A-1
000263	SFIL CAFFIL	17/12/2009	17/12/2009	01/04/2010	5 000 000,00	V	Euribor 3M-Floor -0.17 sur Euribor 3M + 0.17	0,885	0,901	EUR	T	P	O	A-1
000264	Rivage Investment	22/12/2008	22/12/2008	23/03/2009	3 000 000,00	V	(Euribor 3M-Floor -0.001 sur Euribor 3M) + 0.001	3,083	3,165	EUR	T	C	O	A-1
000265	SFIL CAFFIL	31/12/2009	31/12/2009	01/04/2010	5 000 000,00	F	Taux fixe à 4.93 %	4,930	5,097	EUR	T	C	O	A-1

Département de l'Aude - Budget principal - BP - 2022

Nature (Pour chaque ligne, indiquer le numéro de contrat)	Emprunts et dettes à l'origine du contrat													
	Organisme prêteur ou chef de file	Date de signature	Date d'émission ou date de mobilisation (1)	Date du premier remboursement	Nominal (2)	Type de taux d'intérêt (3)	Index (4)	Taux initial		Devise	Périodicité des remboursements (6)	Profil d'amortissement (7)	Possibilité de remboursement anticipé O/N	Catégorie d'emprunt (8)
								Niveau de taux (5)	Taux actuariel					
000269	CAISSE DES DEPOTS ET CONSIGNATIONS	31/12/2009	25/11/2013	01/02/2014	12 200 000,00	V	(Euribor 3M + 0.05)-Floor -0.05 sur Euribor 3M	0,273	0,277	EUR	T	C	O	A-1
000272	CAISSE D'EPARGNE	26/10/2009	25/10/2011	25/11/2011	4 000 000,00	V	Euribor 1M + 0.57	1,938	1,984	EUR	T	C	O	A-1
000273	ARKEA	26/11/2010	15/12/2010	28/02/2011	2 000 000,00	F	Taux fixe à 3.05 %	3,050	3,085	EUR	T	P	O	A-1
000274	ARKEA	17/11/2010	31/10/2012	30/01/2013	3 000 000,00	V	(Euribor 3M-Floor -0.5 sur Euribor 3M) + 0.5	0,698	0,710	EUR	T	C	O	A-1
000275	Crédit Coopératif_t	29/11/2010	14/12/2010	14/12/2011	3 000 000,00	F	Taux fixe à 3 %	3,000	3,000	EUR	A	C	O	A-1
000277	Crédit Agricole_t	10/11/2010	28/02/2011	15/07/2012	3 000 000,00	F	Taux fixe à 3.06 %	3,060	3,060	EUR	A	P	O	A-1
000278	CAISSE D'EPARGNE	02/12/2010	23/12/2010	25/03/2011	3 000 000,00	F	Taux fixe à 3.05 %	3,050	3,085	EUR	T	C	O	A-1
000279	CAISSE D'EPARGNE	02/12/2010	23/12/2010	25/03/2011	3 000 000,00	F	Taux fixe à 2.39 %	2,390	2,412	EUR	T	C	O	A-1
000280	SFIL CAFFIL	29/11/2010	25/01/2011	01/05/2011	750 000,00	F	Taux fixe à 1.97 %	1,970	1,985	EUR	T	P	O	A-1
000281	Crédit Coopératif_t	05/11/2012	05/11/2012	01/03/2013	3 000 000,00	F	Taux fixe à 3.4 %	3,400	3,444	EUR	T	C	O	A-1
000283	CREDIT FONCIER DE FRANCE	07/11/2014	08/12/2014	08/03/2015	3 000 000,00	F	Taux fixe à 2.07 %	2,070	2,086	EUR	T	C	O	A-1
000284	CREDIT FONCIER DE FRANCE	07/11/2014	03/04/2015	03/07/2015	2 500 000,00	F	Taux fixe à 2.17 %	2,170	2,188	EUR	T	C	O	A-1
000285	SOCIETE GENERALE	24/11/2014	20/09/2015	20/12/2015	1 000 000,00	F	Taux fixe à 2.278 %	2,278	2,331	EUR	T	C	O	A-1
000287	Crédit Mutuel_t	21/12/2014	23/12/2014	31/05/2015	3 000 000,00	V	(Euribor 3M + 1.15)-Floor 0 sur Euribor 3M	1,229	1,235	EUR	T	C	O	A-1
000288	Crédit Coopératif_t	15/12/2014	23/12/2014	01/04/2015	3 000 000,00	V	Euribor 3M + 1.2	1,281	1,287	EUR	T	C	O	A-1
000289	SFIL CAFFIL	04/11/2014	19/12/2014	01/04/2015	4 500 000,00	V	Euribor 3M + 1.08	1,161	1,183	EUR	T	C	O	A-1
000290	CREDIT FONCIER DE FRANCE	27/11/2015	15/12/2015	15/03/2016	4 000 000,00	F	Taux fixe à 1.61 %	1,610	1,620	EUR	T	C	O	A-1
000292	Crédit Mutuel_t	02/12/2015	31/12/2015	31/03/2016	1 700 000,00	V	Euribor 3M + 1.1-Floor 0 sur Euribor 3M	1,100	1,105	EUR	T	C	O	A-1
000293	Crédit Coopératif_t	16/12/2015	18/12/2015	16/03/2016	4 000 000,00	F	Taux fixe à 1.1 %	1,100	1,105	EUR	T	C	O	A-1
000294	ARKEA	07/12/2015	23/12/2015	30/03/2016	3 000 000,00	F	Taux fixe à 1.65 %	1,650	1,660	EUR	T	C	O	A-1
000295	ARKEA	29/11/2016	15/12/2016	28/02/2017	3 000 000,00	V	(Euribor 3M + 0.58)-Floor 0 sur Euribor 3M	0,580	0,590	EUR	T	C	O	A-1
000296	Crédit Coopératif_t	13/12/2016	20/12/2016	20/08/2017	3 000 000,00	F	Taux fixe à 0.85 %	0,850	0,850	EUR	A	C	O	A-1
000297	CAISSE D'EPARGNE	22/11/2016	15/12/2016	25/08/2017	3 000 000,00	F	Taux fixe à 1.16 %	1,160	1,160	EUR	A	C	O	A-1
000298	Crédit Mutuel_t	08/12/2016	20/12/2016	28/02/2017	9 000 000,00	F	Taux fixe à 1 %	1,000	1,004	EUR	T	C	O	A-1
000299	CREDIT FONCIER DE FRANCE	08/12/2016	23/12/2016	23/03/2017	1 300 000,00	F	Taux fixe à 1.15 %	1,150	1,155	EUR	T	C	O	A-1
000304	SFIL CAFFIL	29/11/2016	23/12/2016	01/04/2017	10 000 000,00	F	Taux fixe à 0.56 %	0,560	0,561	EUR	T	C	O	A-1

Département de l'Aude - Budget principal - BP - 2022

Nature (Pour chaque ligne, indiquer le numéro de contrat)	Emprunts et dettes à l'origine du contrat													
	Organisme prêteur ou chef de file	Date de signature	Date d'émission ou date de mobilisation (1)	Date du premier remboursement	Nominal (2)	Type de taux d'intérêt (3)	Index (4)	Taux initial		Devise	Périodicité des remboursements (6)	Profil d'amortissement (7)	Possibilité de remboursement anticipé O/N	Catégorie d'emprunt (8)
								Niveau de taux (5)	Taux actuariel					
000305	Crédit Agricole_t	23/10/2017	01/11/2017	01/02/2018	6 450 000,00	V	(Moyenne Euribor 3M + 0.43)-Floor -0.329 sur Moyenne Euribor 3M	0,101	0,101	EUR	T	C	O	A-1
000306	CAISSE DES DEPOTS ET CONSIGNATIONS	14/06/2017	01/08/2022	01/11/2022	8 762 500,00	C	(Livret A + 1)-Floor -1 sur Livret A	1,750	1,750	EUR	X	C	O	A-1
000307	SFIL CAFFIL	18/10/2017	20/11/2017	01/03/2018	10 000 000,00	F	Taux fixe à 0.7 %	0,700	0,702	EUR	T	C	O	A-1
000308	Crédit Agricole_t	24/10/2017	20/11/2017	20/02/2018	3 000 000,00	F	Taux fixe à 1.2 %	1,200	1,205	EUR	T	C	O	A-1
000309	SOCIETE GENERALE	27/10/2017	20/11/2017	20/02/2018	2 500 000,00	F	Taux fixe à 1.19 %	1,190	1,207	EUR	A	C	O	A-1
000310	ARKEA	08/11/2017	20/11/2017	28/02/2018	3 000 000,00	V	(Euribor 3M + 0.5)-Floor 0 sur Euribor 3M	0,500	0,508	EUR	T	C	O	A-1
000311	Crédit Mutuel_t	17/11/2017	28/11/2017	28/02/2018	5 250 000,00	F	Taux fixe à 1.15 %	1,150	1,155	EUR	T	C	O	A-1
000312	SFIL CAFFIL	26/04/2018	28/12/2018	01/04/2019	4 000 000,00	V	(Euribor 3M + 0.45)-Floor 0 sur Euribor 3M	0,450	0,457	EUR	T	C	O	A-1
000313	SOCIETE GENERALE	14/05/2018	29/06/2018	29/06/2019	6 000 000,00	F	Taux fixe à 1.25 %	1,250	1,250	EUR	A	C	O	A-1
000314	Crédit Mutuel_t	14/05/2018	29/06/2018	30/06/2019	2 000 000,00	F	Taux fixe à 1.3 %	1,300	1,300	EUR	A	C	O	A-1
000315	ARKEA	23/05/2018	15/11/2018	28/02/2019	2 000 000,00	V	(Euribor 3M + 0.46)-Floor 0 sur Euribor 3M	0,460	0,468	EUR	T	C	O	A-1
000316	Crédit Coopératif_t	10/07/2018	11/07/2018	20/06/2019	2 000 000,00	F	Taux fixe à 1.3 %	1,300	1,300	EUR	A	C	O	A-1
000317	CREDIT AGRICOLE CORPORATE AND INVESTMENT BANK	12/06/2018	18/12/2018	18/03/2019	4 000 000,00	V	(Moyenne Euribor 3M + 0.44)-Floor -0.44 sur Moyenne Euribor 3M	0,114	0,116	EUR	T	C	O	A-1
000318	ARKEA	06/12/2018	21/12/2018	30/01/2020	7 000 000,00	V	(Euribor 12M + 0.25)-Floor 0 sur Euribor 12M	0,250	0,254	EUR	A	C	O	A-1
000319	SFIL CAFFIL	12/12/2018	21/12/2018	01/04/2019	3 000 000,00	F	Taux fixe à 1.65 %	1,650	1,685	EUR	T	C	O	A-1
000320	SFIL CAFFIL	12/12/2018	27/12/2018	01/07/2019	10 000 000,00	V	(EONIA(Postfixé) + 0.5)-Floor 0 sur EONIA(Postfixé)	0,500	0,508	EUR	T	C	O	A-1
000321	SFIL CAFFIL	11/06/2019	02/09/2019	01/03/2020	8 000 000,00	F	Taux fixe à 0.95 %	0,950	0,966	EUR	S	C	O	A-1
000322	SOCIETE GENERALE	24/06/2019	30/09/2019	30/03/2020	2 000 000,00	F	Taux fixe à 0.99 %	0,990	1,007	EUR	S	C	O	A-1
000323	CREDIT AGRICOLE CORPORATE AND INVESTMENT BANK	03/07/2019	05/09/2019	05/03/2020	3 000 000,00	V	(Moyenne Euribor 3M + 0.53)-Floor -0.53 sur Moyenne Euribor 3M	0,201	0,204	EUR	S	C	O	A-1

Département de l'Aude - Budget principal - BP - 2022

Nature (Pour chaque ligne, indiquer le numéro de contrat)	Emprunts et dettes à l'origine du contrat													
	Organisme prêteur ou chef de file	Date de signature	Date d'émission ou date de mobilisation (1)	Date du premier remboursement	Nominal (2)	Type de taux d'intérêt (3)	Index (4)	Taux initial		Devise	Périodicité des remboursements (6)	Profil d'amortissement (7)	Possibilité de remboursement anticipé O/N	Catégorie d'emprunt (8)
								Niveau de taux (5)	Taux actuariel					
000324	CREDIT AGRICOLE CORPORATE AND INVESTMENT BANK	28/06/2019	05/09/2019	07/09/2020	3 000 000,00	V	(Moyenne Euribor 3M + 0.53)-Floor -0.53 sur Moyenne Euribor 3M	0,219	0,222	EUR	A	C	O	A-1
000325	Crédit Coopératif_t	10/09/2019	01/10/2019	01/10/2020	2 000 000,00	F	Taux fixe à 1.2 %	1,200	1,200	EUR	A	C	O	A-1
000326	SOCIETE GENERALE	16/11/2006	15/10/2019	15/10/2020	1 600 000,00	F	Taux fixe à 0 %	0,000	0,000	EUR	A	C	O	A-1
000327	ARKEA	09/12/2019	30/12/2019	30/03/2020	6 750 000,00	F	Taux fixe à 0.55 %	0,550	0,551	EUR	T	C	O	A-1
000328	Crédit Agricole_t	23/12/2019	31/12/2019	31/03/2020	2 737 500,00	F	Taux fixe à 0.62 %	0,620	0,622	EUR	T	C	O	A-1
000329	SFIL CAFFIL	23/06/2020	30/09/2020	01/04/2021	5 000 000,00	F	Taux fixe à 0.76 %	0,760	0,773	EUR	S	C	O	A-1
000330	CREDIT FONCIER DE FRANCE	30/06/2020	06/07/2020	06/01/2021	5 000 000,00	F	Taux fixe à 0.84 %	0,840	0,842	EUR	S	C	O	A-1
000331	Societe Financiere de la NEF	02/07/2020	27/07/2020	24/07/2021	5 000 000,00	F	Taux fixe à 0.75 %	0,750	0,750	EUR	A	C	O	A-1
000332	SOCIETE GENERALE	17/07/2020	30/09/2020	30/03/2021	4 000 000,00	F	Taux fixe à 0.78 %	0,780	0,793	EUR	S	C	O	A-1
000333	ARKEA	23/07/2020	30/09/2020	30/03/2021	4 000 000,00	F	Taux fixe à 0.8 %	0,800	0,802	EUR	S	C	O	A-1
000334	CREDIT AGRICOLE CORPORATE AND INVESTMENT BANK	23/07/2020	01/10/2020	04/01/2021	7 000 000,00	V	(Moyenne Euribor 3M + 0.4)-Floor 0 sur Moyenne Euribor 3M	0,400	0,407	EUR	T	C	O	A-1
000335	SFIL CAFFIL	05/11/2020	30/04/2021	01/11/2021	5 000 000,00	F	Taux fixe à 0.61 %	0,610	0,620	EUR	S	C	O	A-1
000336	ARKEA	17/11/2020	27/11/2020	28/02/2021	4 087 500,00	F	Taux fixe à 0.48 %	0,480	0,481	EUR	T	C	O	A-1
000337	CAISSE D'EPARGNE	19/11/2020	18/11/2020	25/03/2022	5 000 000,00	F	Taux fixe à 0.57 %	0,570	0,570	EUR	A	C	O	A-1
000338	CREDIT FONCIER DE FRANCE	29/04/2021	05/05/2021	05/05/2022	10 000 000,00	F	Taux fixe à 0.55 %	0,550	0,550	EUR	A	C	O	A-1
000339	CAISSE D'EPARGNE	08/06/2021	22/10/2021	25/04/2022	6 125 000,00	F	Taux fixe à 0.62 %	0,620	0,621	EUR	S	C	O	A-1
000340	ARKEA	03/11/2021	30/11/2021	28/02/2022	7 000 000,00	V	(Euribor 3M + 0.08)-Floor 0 sur Euribor 3M	0,080	0,081	EUR	T	C	O	A-1
000341	ARKEA	03/11/2021	30/05/2022	30/11/2022	6 875 000,00	V	(Euribor 6M + 0.1)-Floor 0 sur Euribor 6M	0,171	0,173	EUR	S	C	O	A-1
EMPRUNT 2022 TR1 - FIXE ANNUEL	Banque Simulation		20/10/2022	20/06/2023	12 000 000,00	F	Taux fixe à 1.5 %	1,500	1,500	EUR	A	C	O	A-1
EMPRUNT 2022 TR1 - VARIABLE SEMESTRIEL	Banque Simulation		20/10/2022	20/04/2023	12 000 000,00	V	(Euribor 6M + 0.6)-Floor 0 sur Euribor 6M	0,813	0,827	EUR	S	C	O	A-1
EMPRUNT 2022 TR2 - FIXE TRIMESTRIEL	Banque Simulation		20/10/2022	20/02/2023	3 000 000,00	F	Taux fixe à 1.5 %	1,500	1,508	EUR	T	C	O	A-1
EMPRUNT 2022 TR2 - VARIABLE SEMESTRIEL	Banque Simulation		20/11/2022	20/05/2023	3 000 000,00	V	(Euribor 6M + 0.6)-Floor 0 sur Euribor 6M	0,846	0,860	EUR	S	C	O	A-1
1643 Emprunts en devises (total)					0,00									

**Département de l'Aude - Budget principal - BP - 2022**

Nature (Pour chaque ligne, indiquer le numéro de contrat)	Emprunts et dettes à l'origine du contrat													
	Organisme prêteur ou chef de file	Date de signature	Date d'émission ou date de mobilisation (1)	Date du premier remboursement	Nominal (2)	Type de taux d'intérêt (3)	Index (4)	Taux initial		Devise	Périodicité des remboursements (6)	Profil d'amortissement (7)	Possibilité de remboursement anticipé O/N	Catégorie d'emprunt (8)
								Niveau de taux (5)	Taux actuariel					
16441 Emprunts assortis d'une option de tirage sur ligne de trésorerie (total)					30 666 667,00									
000001	CREDIT AGRICOLE CORPORATE AND INVESTMENT BANK	20/09/2007	20/09/2013	20/09/2014	2 666 667,00	V	(TAG 12M(Postfixé) + 0.01)-Floor -0.01 sur TAG	0,145	0,145	EUR	X	X	O	A-1
000135	CREDIT AGRICOLE CORPORATE AND INVESTMENT BANK	15/12/2008	15/12/2008	15/12/2011	4 000 000,00	V	12M(Postfixé) (TAM(Postfixé) + 0.01)-Floor -0.01 sur TAM(Postfixé)	0,917	0,930	EUR	X	X	O	A-1
000268	CREDIT AGRICOLE CORPORATE AND INVESTMENT BANK	05/08/2008	30/09/2011	17/12/2012	5 000 000,00	V	(TAM(Postfixé) + 0.22)-Floor -0.22 sur TAM(Postfixé)	1,094	1,110	EUR	X	X	O	A-1
000271	CREDIT AGRICOLE CORPORATE AND INVESTMENT BANK	31/12/2011	31/12/2011	17/12/2012	4 000 000,00	V	Euribor 12M + 0.62	2,575	2,613	EUR	X	X	O	A-1
000276	CREDIT AGRICOLE CORPORATE AND INVESTMENT BANK	30/11/2010	26/12/2013	15/12/2014	3 000 000,00	V	(Euribor 3M + 0.58)-Floor -0.58 sur Euribor 3M	0,873	0,889	EUR	X	X	O	A-1
000291	CREDIT AGRICOLE CORPORATE AND INVESTMENT BANK	07/12/2015	23/12/2015	29/04/2016	2 000 000,00	V	(Euribor 3M + 1)-Floor 0 sur Euribor 3M	1,000	1,018	EUR	X	X	O	A-1
000341 - Tirage MMEUR03M	ARKEA	03/11/2021	05/11/2021	30/05/2022	0,00	V	(Moyenne Euribor 3M + 0.4)-Floor 0 sur Moyenne Euribor 3M	0,400	0,406	EUR	X	X	O	A-1
090011	DEXIA CL	25/10/2006	25/10/2006	01/01/2008	6 000 000,00	V	(EONIA(Postfixé) + 0.02)-Floor -0.02 sur EONIA(Postfixé)	3,350	3,505	EUR	X	X	O	A-1
090016	CREDIT AGRICOLE CORPORATE AND INVESTMENT BANK	20/09/2007	27/12/2007	27/12/2007	4 000 000,00	V	(EONIA(Postfixé) + 0.01)-Floor -0.01 sur EONIA(Postfixé)	4,063	3,886	EUR	X	X	O	A-1
165 Dépôts et cautionnements reçus (Total)					0,00									
167 Emprunts et dettes assortis de conditions particulières (Total)					0,00									
1671 Avances consolidées du Trésor (total)					0,00									

**Département de l'Aude - Budget principal - BP - 2022**

Nature (Pour chaque ligne, indiquer le numéro de contrat)	Emprunts et dettes à l'origine du contrat													
	Organisme prêteur ou chef de file	Date de signature	Date d'émission ou date de mobilisation (1)	Date du premier remboursement	Nominal (2)	Type de taux d'intérêt (3)	Index (4)	Taux initial		Devise	Périodicité des remboursements (6)	Profil d'amortissement (7)	Possibilité de remboursement anticipé O/N	Catégorie d'emprunt (8)
								Niveau de taux (5)	Taux actuariel					
1672 Emprunts sur comptes spéciaux du Trésor (total)					0,00									
1675 Dettes pour METP et PPP (total)					0,00									
1676 Dettes envers locataires-acquéreurs (total)					0,00									
1678 Autres emprunts et dettes (total)					0,00									
<b>168 Emprunts et dettes assimilés (Total)</b>					<b>0,00</b>									
1681 Autres emprunts (total) (9)					0,00									
1682 Bons à moyen terme négociables (total)					0,00									
1687 Autres dettes (total)					0,00									
<b>Total général</b>					<b>402 754 167,00</b>									

(1) Si un emprunt donne lieu à plusieurs mobilisations, indiquer la date de la première mobilisation.

(2) Nominal : montant emprunté à l'origine.

(3) Type de taux d'intérêt : F : fixe ; V : variable simple ; C : complexe (c'est-à-dire un taux variable qui n'est pas seulement défini comme la simple addition d'un taux usuel de référence et d'une marge exprimée en point de pourcentage).

(4) Mentionner le ou les types d'index (ex : Euribor 3 mois).

(5) Indiquer le niveau de taux à l'origine du contrat.

(6) Indiquer la périodicité des remboursements : A : annuelle ; M : mensuelle, B : bimestrielle, S : semestrielle, T : trimestrielle, X autre.

(7) Indiquer C pour amortissement constant, P pour amortissement progressif, F pour *in fine*, X pour autres à préciser.

(8) Catégorie d'emprunt à l'origine. Exemple A-1 (cf. la classification des emprunts suivant la typologie de la circulaire IOCB1015077C du 25 juin 2010 sur les produits financiers offerts aux collectivités territoriales).

(9) Y compris les avances remboursables consenties au titre de l'article 25 de la loi n°2020-935 du 30 juillet 2020 de finances rectificative pour 2020, portant attribution des avances remboursables sur les recettes fiscales prévues aux articles 1594 A et 1595 du code général des impôts

<b>IV – ANNEXES</b>	<b>IV</b>
<b>ELEMENTS DU BILAN – ETAT DE LA DETTE – REPARTITION PAR NATURE DE DETTE</b>	<b>B1.2</b>

**B1.2 – REPARTITION PAR NATURE DE DETTE (hors 16449 et 166) (suite)**

Nature (Pour chaque ligne, indiquer le numéro de contrat)	Emprunts et dettes au 01/01/N											
	Couverture ? O/N (11)	Montant couvert	Catégorie d'emprunt après couverture éventuelle (12)	Capital restant dû au 01/01/N	Durée résiduelle (en années)	Taux d'intérêt			Annuité de l'exercice			ICNE de l'exercice
						Type de taux (13)	Index (14)	Niveau de taux d'intérêt à la date de vote du budget (15)	Capital	Charges d'intérêt (16)	Intérêts perçus (le cas échéant) (17)	
<b>163 Emprunts obligataires (Total)</b>		0,00		0,00					0,00	0,00	0,00	0,00
<b>164 Emprunts auprès des établissements financiers (Total)</b>		0,00		227 666 735,87					22 550 827,59	2 172 076,66	0,00	602 895,04
1641 Emprunts en euros (total)		0,00		220 433 395,46					21 084 162,27	2 151 163,22	0,00	600 627,56
000008	N	0,00	A-1	441 176,52	2,07	F	Taux fixe à 4.03 %	4,030	147 058,82	17 779,41	0,00	10 931,04
000009	N	0,00	A-1	2 352 524,11	8,83	F	Taux fixe à 3.81 %	3,810	224 033,35	89 631,17	0,00	13 515,92
000010	N	0,00	A-1	166 666,62	0,07	F	Taux fixe à 4.01 %	4,010	166 666,62	6 683,33	0,00	0,00
000011	N	0,00	A-1	333 333,38	0,98	F	Taux fixe à 4.71 %	4,779	333 333,38	15 918,06	0,00	0,00
000012	N	0,00	A-1	200 000,00	0,91	F	Taux fixe à 4.73 %	4,815	200 000,00	5 912,50	0,00	0,00
000013	N	0,00	A-1	600 000,00	2,83	F	Taux fixe à 2.75 %	2,819	200 000,00	14 636,11	0,00	1 894,44
000014	N	0,00	A-1	480 694,24	3,00	V	Euribor 3M + 0.7	0,129	145 498,24	1 703,57	0,00	684,07
000015	N	0,00	A-1	400 000,16	3,00	F	Taux fixe à 3.94 %	3,999	133 333,32	13 790,00	0,00	0,00
000102	N	0,00	A-1	1 050 000,00	6,99	F	Taux fixe à 3.04 %	3,120	150 000,00	30 624,84	0,00	608,00
000103	N	0,00	A-1	1 050 000,00	6,98	V	(Euribor 12M-Floor -0.04 sur Euribor 12M) + 0.04	0,000	150 000,00	0,00	0,00	99,53
000199	N	0,00	A-1	550 000,00	2,75	F	Taux fixe à 3.39 %	3,484	200 000,00	16 319,09	0,00	32,96
000200	N	0,00	A-1	1 333 333,48	3,91	F	Taux fixe à 3.48 %	3,578	333 333,32	42 605,84	0,00	2 996,67
000202	N	0,00	A-1	1 250 000,15	3,58	F	Taux fixe à 2.78 %	2,850	333 333,32	31 699,73	0,00	4 247,22
000261	N	0,00	A-1	700 000,00	6,58	F	Taux fixe à 5.3828 %	5,383	100 000,00	37 679,60	0,00	13 626,60



Département de l'Aude - Budget principal - BP - 2022

Nature (Pour chaque ligne, indiquer le numéro de contrat)	Emprunts et dettes au 01/01/N											
	Couverture ? O/N (11)	Montant couvert	Catégorie d'emprunt après couverture éventuelle (12)	Capital restant dû au 01/01/N	Durée résiduelle (en années)	Taux d'intérêt			Annuité de l'exercice			ICNE de l'exercice
						Type de taux (13)	Index (14)	Niveau de taux d'intérêt à la date de vote du budget (15)	Capital	Charges d'intérêt (16)	Intérêts perçus (le cas échéant) (17)	
000262	N	0,00	A-1	666 666,71	1,90	F	Taux fixe à 5.31 %	5,310	333 333,33	35 400,00	0,00	1 720,83
000263	N	0,00	A-1	1 140 223,34	3,00	F	Taux fixe à 2.99 %	3,068	347 359,01	30 620,97	0,00	5 992,51
000264	N	0,00	A-1	400 000,00	1,97	F	Taux fixe à 2.78 %	2,850	200 000,00	9 154,70	0,00	139,00
000265	N	0,00	A-1	1 083 333,49	3,00	F	Taux fixe à 4.93 %	5,097	333 333,32	47 896,33	0,00	9 346,46
000269	N	0,00	A-1	7 320 000,00	11,83	V	(Euribor 3M + 0.05)-Floor -0.05 sur Euribor 3M	0,000	610 000,00	2 191,51	0,00	2 164,64
000272	N	0,00	A-1	1 333 333,43	4,82	F	Taux fixe à 0.85 %	0,853	266 666,68	10 483,33	0,00	1 637,04
000273	N	0,00	A-1	625 302,56	3,91	F	Taux fixe à 3.05 %	3,085	149 274,63	17 375,21	0,00	1 209,90
000274	N	0,00	A-1	1 200 000,00	5,83	V	(Euribor 3M-Floor -0.5 sur Euribor 3M) + 0.5	0,000	200 000,00	4 053,88	0,00	1 102,49
000275	N	0,00	A-1	800 000,00	3,95	F	Taux fixe à 3 %	3,000	200 000,00	24 000,00	0,00	800,00
000277	N	0,00	A-1	1 153 902,10	4,54	F	Taux fixe à 3.06 %	3,060	217 082,20	35 309,40	0,00	13 138,90
000278	N	0,00	A-1	800 000,00	3,98	F	Taux fixe à 3.05 %	3,085	200 000,00	22 112,50	0,00	254,17
000279	N	0,00	A-1	800 000,00	3,98	F	Taux fixe à 0.15 %	0,150	200 000,00	1 087,50	0,00	12,50
000280	N	0,00	A-1	235 389,45	4,08	F	Taux fixe à 1.97 %	1,985	53 630,36	4 242,60	0,00	586,83
000281	N	0,00	A-1	1 200 000,00	5,92	F	Taux fixe à 1.15 %	1,155	200 000,00	12 937,50	0,00	926,39
000283	N	0,00	A-1	1 600 000,00	7,94	F	Taux fixe à 2.07 %	2,086	200 000,00	31 567,50	0,00	1 771,00
000284	N	0,00	A-1	1 416 666,58	8,26	F	Taux fixe à 2.17 %	2,188	166 666,68	29 385,41	0,00	6 555,21
000285	N	0,00	A-1	583 333,25	8,72	F	Taux fixe à 2.278 %	2,331	66 666,68	12 893,90	0,00	359,63
000287	N	0,00	A-1	1 650 000,00	8,16	F	Taux fixe à 1.22 %	1,226	200 000,00	19 215,00	0,00	1 474,17
000288	N	0,00	A-1	1 650 000,00	8,00	F	Taux fixe à 0.32 %	0,320	200 000,00	5 040,00	0,00	1 147,11
000289	N	0,00	A-1	2 475 000,00	8,00	V	Euribor 3M + 1.08	0,515	300 000,00	18 901,17	0,00	6 528,00

Département de l'Aude - Budget principal - BP - 2022

Nature (Pour chaque ligne, indiquer le numéro de contrat)	Emprunts et dettes au 01/01/N											
	Couverture ? O/N (11)	Montant couvert	Catégorie d'emprunt après couverture éventuelle (12)	Capital restant dû au 01/01/N	Durée résiduelle (en années)	Taux d'intérêt			Annuité de l'exercice			ICNE de l'exercice
						Type de taux (13)	Index (14)	Niveau de taux d'intérêt à la date de vote du budget (15)	Capital	Charges d'intérêt (16)	Intérêts perçus (le cas échéant) (17)	
000290	N	0,00	A-1	2 399 999,92	8,96	F	Taux fixe à 1.61 %	1,620	266 666,68	37 030,00	0,00	1 431,11
000292	N	0,00	A-1	1 020 000,08	9,00	F	Taux fixe à 1.46 %	1,468	113 333,32	14 271,50	0,00	0,00
000293	N	0,00	A-1	2 399 999,92	8,96	F	Taux fixe à 0.25 %	0,250	266 666,68	5 750,00	0,00	207,41
000294	N	0,00	A-1	1 800 000,00	9,00	F	Taux fixe à 1.65 %	1,660	200 000,00	28 462,50	0,00	0,00
000295	N	0,00	A-1	2 000 000,00	9,91	V	(Euribor 3M + 0.58)-Floor 0 sur Euribor 3M	0,590	200 000,00	11 659,21	0,00	1 171,53
000296	N	0,00	A-1	2 000 000,00	9,64	F	Taux fixe à 0.85 %	0,850	200 000,00	17 000,00	0,00	5 525,00
000297	N	0,00	A-1	1 992 992,40	9,65	F	Taux fixe à 1.16 %	1,160	199 299,24	23 118,71	0,00	7 224,60
000298	N	0,00	A-1	6 000 000,00	9,91	F	Taux fixe à 1 %	1,004	600 000,00	57 750,00	0,00	4 500,00
000299	N	0,00	A-1	866 666,60	9,98	F	Taux fixe à 1.15 %	1,155	86 666,68	9 592,91	0,00	174,42
000304	N	0,00	A-1	6 833 333,27	10,00	V	Taux fixe à 0.56 % (Euribor 3M + 0.63)-Floor 0 sur Euribor 3M	0,641	666 666,68	40 934,41	0,00	11 493,94
000305	N	0,00	A-1	3 992 857,12	6,33	V	(Moyenne Euribor 3M + 0.43)-Floor -0.329 sur Moyenne Euribor 3M	0,101	614 285,72	9 438,12	0,00	2 895,90
000306	N	0,00	A-1	8 762 500,00	40,58	C	(Livret A + 1)-Floor -1 sur Livret A (Livret A + 1)-Floor -1 sur Livret A	1,500	54 765,63	151 902,45	0,00	29 735,96
000307	N	0,00	A-1	7 333 333,28	10,92	F	Taux fixe à 0.7 % (Euribor 3M + 0.55)-Floor 0 sur Euribor 3M	0,702	666 666,68	49 583,33	0,00	4 035,61
000308	N	0,00	A-1	2 200 000,00	10,89	F	Taux fixe à 1.2 %	1,205	200 000,00	25 500,00	0,00	2 666,67
000309	N	0,00	A-1	1 833 333,32	10,14	F	Taux fixe à 1.19 %	1,207	166 666,67	22 119,68	0,00	17 299,08

Département de l'Aude - Budget principal - BP - 2022

Nature (Pour chaque ligne, indiquer le numéro de contrat)	Emprunts et dettes au 01/01/N											
	Couverture ? O/N (11)	Montant couvert	Catégorie d'emprunt après couverture éventuelle (12)	Capital restant dû au 01/01/N	Durée résiduelle (en années)	Taux d'intérêt			Annuité de l'exercice			ICNE de l'exercice
						Type de taux (13)	Index (14)	Niveau de taux d'intérêt à la date de vote du budget (15)	Capital	Charges d'intérêt (16)	Intérêts perçus (le cas échéant) (17)	
000310	N	0,00	A-1	2 200 000,00	10,91	V	(Euribor 3M + 0.5)-Floor 0 sur Euribor 3M	0,508	200 000,00	11 170,18	0,00	1 165,93
000311	N	0,00	A-1	3 850 000,00	10,91	F	Taux fixe à 1.15 %	1,155	350 000,00	42 765,63	0,00	3 354,17
000312	N	0,00	A-1	3 266 666,63	12,00	V	(Euribor 3M + 0.45)-Floor 0 sur Euribor 3M	0,457	266 666,68	14 602,37	0,00	4 226,64
000313	N	0,00	A-1	4 800 000,00	11,49	F	Taux fixe à 1.25 %	1,250	400 000,00	60 000,00	0,00	27 652,78
000314	N	0,00	A-1	1 600 000,01	11,50	F	Taux fixe à 1.3 %	1,300	133 333,33	20 800,00	0,00	9 533,34
000315	N	0,00	A-1	1 600 000,04	11,91	V	(Euribor 3M + 0.46)-Floor 0 sur Euribor 3M	0,468	133 333,32	7 516,39	0,00	803,76
000316	N	0,00	A-1	1 600 000,01	11,47	F	Taux fixe à 1.3 %	1,300	133 333,33	20 800,00	0,00	10 062,96
000317	N	0,00	A-1	3 200 000,00	11,97	V	(Euribor 3M + 0.44)-Floor -0.44 sur Euribor 3M	0,000	266 666,67	10 782,39	0,00	620,40
000318	N	0,00	A-1	6 066 666,66	12,08	V	(Euribor 12M + 0.25)-Floor 0 sur Euribor 12M	0,254	466 666,67	15 377,32	0,00	15 868,88
000319	N	0,00	A-1	2 670 000,00	22,00	F	Taux fixe à 1.65 %	1,685	120 000,00	43 913,38	0,00	10 635,63
000320	N	0,00	A-1	9 000 000,00	22,25	F	Taux fixe à 1.68 %	1,715	400 000,00	150 742,67	0,00	36 521,34
000321	N	0,00	A-1	6 933 333,32	12,67	F	Taux fixe à 0.95 %	0,966	533 333,34	65 486,67	0,00	20 435,56
000322	N	0,00	A-1	1 733 333,32	12,75	F	Taux fixe à 0.99 %	1,007	133 333,34	17 061,00	0,00	4 048,00
000323	N	0,00	A-1	2 600 000,00	12,68	V	(Euribor 3M + 0.53)-Floor -0.53 sur Euribor 3M	0,000	200 000,00	10 085,17	0,00	1 227,46
000324	N	0,00	A-1	2 600 000,00	12,68	F	Taux fixe à 0.49 %	0,498	200 000,00	12 633,84	0,00	849,33
000325	N	0,00	A-1	1 800 000,00	17,75	F	Taux fixe à 1.2 %	1,200	100 000,00	21 600,00	0,00	5 043,33
000326	N	0,00	A-1	1 200 000,00	5,79	F	Taux fixe à 0 %	0,000	200 000,00	0,00	0,00	0,00
000327	N	0,00	A-1	5 850 000,00	13,00	F	Taux fixe à 0.55 %	0,551	450 000,00	31 246,88	0,00	0,00
000328	N	0,00	A-1	2 372 500,00	13,00	F	Taux fixe à 0.62 %	0,622	182 500,00	14 285,20	0,00	0,00

Département de l'Aude - Budget principal - BP - 2022

Nature (Pour chaque ligne, indiquer le numéro de contrat)	Emprunts et dettes au 01/01/N											
	Couverture ? O/N (11)	Montant couvert	Catégorie d'emprunt après couverture éventuelle (12)	Capital restant dû au 01/01/N	Durée résiduelle (en années)	Taux d'intérêt			Annuité de l'exercice			ICNE de l'exercice
						Type de taux (13)	Index (14)	Niveau de taux d'intérêt à la date de vote du budget (15)	Capital	Charges d'intérêt (16)	Intérêts perçus (le cas échéant) (17)	
000329	N	0,00	A-1	4 666 666,66	13,75	F	Taux fixe à 0.76 %	0,773	333 333,34	35 315,37	0,00	8 324,82
000330	N	0,00	A-1	4 750 000,00	18,51	F	Taux fixe à 0.84 %	0,842	250 000,00	39 375,00	0,00	18 270,00
000331	N	0,00	A-1	4 666 666,67	13,56	F	Taux fixe à 0.75 %	0,750	333 333,33	35 000,00	0,00	14 083,33
000332	N	0,00	A-1	3 733 333,32	13,75	F	Taux fixe à 0.78 %	0,793	266 666,68	28 992,89	0,00	6 910,22
000333	N	0,00	A-1	3 733 333,34	13,75	F	Taux fixe à 0.8 %	0,802	266 666,66	29 333,33	0,00	6 933,34
000334	N	0,00	A-1	6 650 000,00	18,75	V	(Euribor 3M + 0.4)-Floor 0 sur Euribor 3M	0,406	350 000,00	26 910,13	0,00	7 902,13
000335	N	0,00	A-1	4 875 000,00	19,33	F	Taux fixe à 0.61 %	0,620	250 000,00	29 760,79	0,00	4 702,08
000336	N	0,00	A-1	3 815 000,00	13,91	F	Taux fixe à 0.48 %	0,481	272 500,00	17 821,50	0,00	1 417,00
000337	N	0,00	A-1	5 000 000,00	14,23	F	Taux fixe à 0.57 %	0,570	333 333,33	29 291,67	0,00	20 319,44
000338	N	0,00	A-1	10 000 000,00	14,34	F	Taux fixe à 0.55 %	0,550	666 666,67	55 000,00	0,00	33 509,26
000339	N	0,00	A-1	6 125 000,00	14,82	F	Taux fixe à 0.62 %	0,621	408 333,34	37 658,54	0,00	6 399,49
000340	N	0,00	A-1	7 000 000,00	19,91	V	(Euribor 3M + 0.08)-Floor 0 sur Euribor 3M	0,081	350 000,00	6 868,01	0,00	1 468,30
000341	N	0,00	A-1	0,00	20,00	V	(Euribor 6M + 0.1)-Floor 0 sur Euribor 6M	0,000	171 875,00	6 002,42	0,00	2 071,74
EMPRUNT 2022 TR1 - FIXE ANNUEL	N	0,00	A-1	0,00	15,00	F	Taux fixe à 1.5 %	0,000	0,00	0,00	0,00	95 000,00
EMPRUNT 2022 TR1 - VARIABLE SEMESTRIEL	N	0,00	A-1	0,00	15,00	V	(Euribor 6M + 0.6)-Floor 0 sur Euribor 6M	0,000	0,00	0,00	0,00	19 513,20
EMPRUNT 2022 TR2 - FIXE TRIMESTRIEL	N	0,00	A-1	0,00	15,00	F	Taux fixe à 1.5 %	0,000	0,00	0,00	0,00	5 000,00
EMPRUNT 2022 TR2 - VARIABLE SEMESTRIEL	N	0,00	A-1	0,00	15,00	V	(Euribor 6M + 0.6)-Floor 0 sur Euribor 6M	0,000	0,00	0,00	0,00	2 889,24
1643 Emprunts en devises (total)		0,00		0,00					0,00	0,00	0,00	0,00
16441 Emprunts assortis d'une option de tirage sur ligne de trésorerie (total) (10)		0,00		7 233 340,41					1 466 665,32	20 913,44	0,00	2 267,48
000001	N	0,00	A-1	533 333,00	1,72	F	Taux fixe à 0 %	0,000	266 666,00	0,00	0,00	0,00

Département de l'Aude - Budget principal - BP - 2022

Nature (Pour chaque ligne, indiquer le numéro de contrat)	Emprunts et dettes au 01/01/N											
	Couverture ? O/N (11)	Montant couvert	Catégorie d'emprunt après couverture éventuelle (12)	Capital restant dû au 01/01/N	Durée résiduelle (en années)	Taux d'intérêt			Annuité de l'exercice			ICNE de l'exercice
						Type de taux (13)	Index (14)	Niveau de taux d'intérêt à la date de vote du budget (15)	Capital	Charges d'intérêt (16)	Intérêts perçus (le cas échéant) (17)	
000135	N	0,00	A-1	1 066 674,00	3,96	F	Taux fixe à 0 %	0,000	266 666,00	0,00	0,00	0,00
000268	N	0,00	A-1	1 666 670,00	4,96	F	Taux fixe à 0 %	0,000	333 333,00	0,00	0,00	0,00
000271	N	0,00	A-1	1 333 330,00	4,96	V	Euribor 3M + 0.62	0,017	266 667,00	6 551,82	0,00	385,02
000276	N	0,00	A-1	1 400 000,00	6,96	V	(Euribor 3M + 0.58)-Floor -0.58 sur Euribor 3M	0,000	200 000,00	6 392,15	0,00	411,82
000291	N	0,00	A-1	1 233 333,41	9,08	V	(Euribor 3M + 0.65)-Floor 0 sur Euribor 3M	0,661	133 333,32	7 969,47	0,00	1 470,64
000341 - Tirage MMEUR03M	N	0,00	A-1	0,00	0,41	V	(Moyenne Euribor 3M + 0.4)-Floor 0 sur Moyenne Euribor 3M	0,406	0,00	0,00	0,00	0,00
090011	N	0,00	A-1	0,00	0,00	V	(EONIA(Postfixé) + 0.02)-Floor -0.02 sur EONIA(Postfixé)	0,000	0,00	0,00	0,00	0,00
090016	N	0,00	A-1	0,00	1,72	V	(EONIA(Postfixé) + 0.01)-Floor -0.01 sur EONIA(Postfixé)	0,015	0,00	0,00	0,00	0,00
<b>165 Dépôts et cautionnements reçus (Total)</b>		<b>0,00</b>		<b>0,00</b>					<b>0,00</b>	<b>0,00</b>	<b>0,00</b>	<b>0,00</b>
<b>167 Emprunts et dettes assortis de conditions particulières (Total)</b>		<b>0,00</b>		<b>0,00</b>					<b>0,00</b>	<b>0,00</b>	<b>0,00</b>	<b>0,00</b>
1671 Avances consolidées du Trésor (total)		0,00		0,00					0,00	0,00	0,00	0,00
1672 Emprunts sur comptes spéciaux (total)		0,00		0,00					0,00	0,00	0,00	0,00
1675 Dettes pour METP et PPP (total)		0,00		0,00					0,00	0,00	0,00	0,00
1676 Dettes envers locataires-acquéreurs (total)		0,00		0,00					0,00	0,00	0,00	0,00
1678 Autres emprunts et dettes (total)		0,00		0,00					0,00	0,00	0,00	0,00
<b>168 Emprunts et dettes assimilés (Total)</b>		<b>0,00</b>		<b>0,00</b>					<b>0,00</b>	<b>0,00</b>	<b>0,00</b>	<b>0,00</b>
1681 Autres emprunts (total)		0,00		0,00					0,00	0,00	0,00	0,00
1682 Bons à moyen terme négociables (total)		0,00		0,00					0,00	0,00	0,00	0,00
1687 Autres dettes (total)		0,00		0,00					0,00	0,00	0,00	0,00

**Département de l'Aude - Budget principal - BP - 2022**

Nature (Pour chaque ligne, indiquer le numéro de contrat)	Emprunts et dettes au 01/01/N											
	Couverture ? O/N (11)	Montant couvert	Catégorie d'emprunt après couverture éventuelle (12)	Capital restant dû au 01/01/N	Durée résiduelle (en années)	Taux d'intérêt			Annuité de l'exercice			ICNE de l'exercice
						Type de taux (13)	Index (14)	Niveau de taux d'intérêt à la date de vote du budget (15)	Capital	Charges d'intérêt (16)	Intérêts perçus (le cas échéant) (17)	
<b>Total général</b>		<b>0,00</b>		<b>227 666 735,87</b>					<b>22 550 827,59</b>	<b>2 172 076,66</b>	<b>0,00</b>	<b>602 895,04</b>

(10) S'agissant des emprunts assortis d'une ligne de trésorerie, il faut faire ressortir le remboursement du capital de la dette prévue pour l'exercice correspondant au véritable endettement.

(11) Si l'emprunt est soumis à couverture, il convient de compléter le tableau « détail des opérations de couverture ».

(12) Catégorie d'emprunt. Exemple A-1 (cf. la classification des emprunts suivant la typologie de la circulaire IOCB1015077C du 25 juin 2010 sur les produits financiers offerts aux collectivités territoriales).

(13) Type de taux d'intérêt après opérations de couverture : F : fixe ; V : variable simple ; C : complexe (c'est-à-dire un taux variable qui n'est pas seulement défini comme la simple addition d'un taux usuel de référence et d'une marge exprimée en point de pourcentage).

(14) Mentionner l'index en cours au 01/01/N après opérations de couverture.

(15) Taux après opérations de couverture éventuelles. Pour les emprunts à taux variable, indiquer le niveau à la date de vote du budget.

(16) Il s'agit des intérêts dus au titre du contrat initial et comptabilisés à l'article 66111 « Intérêts réglés à l'échéance » (intérêts décaissés) et intérêts éventuels dus au titre du contrat d'échange éventuel et comptabilisés à l'article 668.

(17) Indiquer les intérêts éventuellement reçus au titre du contrat d'échange éventuel et comptabilisés au 768.

<b>IV – ANNEXES</b>	<b>IV</b>
<b>ELEMENTS DU BILAN – ETAT DE LA DETTE – REPARTITION DES EMPRUNTS PAR STRUCTURE DE TAUX</b>	<b>B1.3</b>

**B1.3 – REPARTITION DES EMPRUNTS PAR STRUCTURE DE TAUX (HORS A1)**

Emprunts ventilés par structure de taux selon le risque le plus élevé (Pour chaque ligne, indiquer le numéro de contrat) (1)	Organisme prêteur ou chef de file	Nominal (2)	Capital restant dû au 01/01/N (3)	Type d'indices (4)	Durée du contrat	Dates des périodes bonifiées	Taux minimal (5)	Taux maximal (6)	Coût de sortie (7)	Taux maximal après couverture éventuelle (8)	Niveau du taux à la date de vote du budget (9)	Intérêts à payer au cours de l'exercice (10)	Intérêts à percevoir au cours de l'exercice (le cas échéant) (11)	% par type de taux selon le capital restant dû
Echange de taux, taux variable simple plafonné (cap) ou encadré (tunnel) (A)														
<b>TOTAL (A)</b>		<b>0,00</b>	<b>0,00</b>						<b>0,00</b>			<b>0,00</b>	<b>0,00</b>	<b>0,00</b>
Barrière simple (B)														
<b>TOTAL (B)</b>		<b>0,00</b>	<b>0,00</b>						<b>0,00</b>			<b>0,00</b>	<b>0,00</b>	<b>0,00</b>
Option d'échange (C)														
<b>TOTAL (C)</b>		<b>0,00</b>	<b>0,00</b>						<b>0,00</b>			<b>0,00</b>	<b>0,00</b>	<b>0,00</b>
Multiplieur jusqu'à 3 ou multiplieur jusqu'à 5 capé (D)														
<b>TOTAL (D)</b>		<b>0,00</b>	<b>0,00</b>						<b>0,00</b>			<b>0,00</b>	<b>0,00</b>	<b>0,00</b>
Multiplieur jusqu'à 5 (E)														
<b>TOTAL (E)</b>		<b>0,00</b>	<b>0,00</b>						<b>0,00</b>			<b>0,00</b>	<b>0,00</b>	<b>0,00</b>
Autres types de structures (F)														
<b>TOTAL (F)</b>		<b>0,00</b>	<b>0,00</b>						<b>0,00</b>			<b>0,00</b>	<b>0,00</b>	<b>0,00</b>
<b>TOTAL GENERAL</b>		<b>0,00</b>	<b>0,00</b>						<b>0,00</b>			<b>0,00</b>	<b>0,00</b>	<b>0,00</b>

(1) Répartir les emprunts selon le type de structure de taux (de A à F selon la classification de la charte de bonne conduite) en fonction du risque le plus élevé à courir sur toute la durée de vie du contrat de prêt et après opérations de couverture éventuelles.

(2) Nominal : montant emprunté à l'origine. En cas de couverture partielle d'un emprunt, indiquer séparément sur deux lignes la part du nominal couvert et la part non couverte.

(3) En cas de couverture partielle d'un emprunt, indiquer séparément sur deux lignes la part du capital restant dû couvert et la part non couverte.

(4) Indiquer la classification de l'indice sous-jacent suivant la typologie de la circulaire du 25 juin 2010 sur les produits financiers (de 1 à 6). 1 : Indice zone euro / 2 : Indices inflation française ou zone euro ou écart entre ces indices / 3 : Ecart indice zone euro / 4 : Indices hors zone euro ou écart d'indices dont l'un est hors zone euro / 5 : écarts d'indices hors zone euro / 6 : autres indices.

(5) Taux hors opération de couverture. Indiquer le montant, l'index ou la formule correspondant au taux minimal du contrat de prêt sur toute la durée du contrat.

(6) Taux hors opération de couverture. Indiquer le montant, l'index ou la formule correspondant au taux maximal du contrat de prêt sur toute la durée du contrat.

(7) Coût de sortie : indiquer le montant de l'indemnité contractuelle de remboursement définitif de l'emprunt au 01/01/N ou le cas échéant, à la prochaine date d'échéance.

(8) Montant, index ou formule.

(9) Indiquer le niveau de taux après opérations de couverture éventuelles. Pour les emprunts à taux variables, indiquer le niveau du taux à la date de vote du budget.

(10) Indiquer les intérêts à payer au titre du contrat initial et comptabilisés à l'article 66111 et des intérêts éventuels à payer au titre du contrat d'échange et comptabilisés à l'article 668.

(11) Indiquer les intérêts à percevoir au titre du contrat d'échange et comptabilisés au 768.

<b>IV – ANNEXES</b>	<b>IV</b>
<b>ELEMENTS DU BILAN – ETAT DE LA DETTE – TYPOLOGIE DE LA REPARTITION DE L'ENCOURS</b>	<b>B1.4</b>

**B1.4 – TYPOLOGIE DE LA REPARTITION DE L'ENCOURS (1)**

Indices sous-jacents	(1) Indices zone euro	(2) Indices inflation française ou zone euro ou écart entre ces indices	(3) Ecart d'indices zone euro	(4) Indices hors zone euro et écarts d'indices dont l'un est un indice hors zone euro	(5) Ecart d'indices hors zone euro	(6) Autres indices
<b>Structure</b>						
<b>(A) Taux fixe simple. Taux variable simple. Echange de taux fixe contre taux variable ou inversement. Echange de taux structuré contre taux variable ou taux fixe (sens unique). Taux variable simple plafonné (cap) ou encadré (tunnel)</b>	Nombre de produits	94	0	0	0	0
	% de l'encours	100,0	0,0	0,0	0,0	0,0
	Montant en euros	227 666 735,87	0,00	0,00	0,00	0,00
<b>(B) Barrière simple. Pas d'effet de levier</b>	Nombre de produits	0	0	0	0	0
	% de l'encours	0,00	0,00	0,00	0,00	0,00
	Montant en euros	0,00	0,00	0,00	0,00	0,00
<b>(C) Option d'échange (swaption)</b>	Nombre de produits	0	0	0	0	0
	% de l'encours	0,00	0,00	0,00	0,00	0,00
	Montant en euros	0,00	0,00	0,00	0,00	0,00
<b>(D) Multiplicateur jusqu'à 3 ; multiplicateur jusqu'à 5 capé</b>	Nombre de produits	0	0	0	0	0
	% de l'encours	0,00	0,00	0,00	0,00	0,00
	Montant en euros	0,00	0,00	0,00	0,00	0,00
<b>(E) Multiplicateur jusqu'à 5</b>	Nombre de produits	0	0	0	0	0
	% de l'encours	0,00	0,00	0,00	0,00	0,00
	Montant en euros	0,00	0,00	0,00	0,00	0,00
<b>(F) Autres types de structures</b>	Nombre de produits					0
	% de l'encours					0,00
	Montant en euros					0,00

(1) Cette annexe retrace le stock de dette au 01/01/N après opérations de couverture éventuelles.



<b>IV – ANNEXES</b>	<b>IV</b>
<b>ELEMENTS DU BILAN – ETAT DE LA DETTE – DETAIL DES OPERATIONS DE COUVERTURE</b>	<b>B1.5</b>

**B1.5 – DETAIL DES OPERATIONS DE COUVERTURE (1)**

Instruments de couverture (Pour chaque ligne, indiquer le numéro de contrat)	Emprunt couvert			Instrument de couverture									
	Référence de l'emprunt couvert	Capital restant dû au 01/01/N	Date de fin du contrat	Organisme co-contractant	Type de couverture (3)	Nature de la couverture (change ou taux)	Notionnel de l'instrument de couverture	Date de début du contrat	Date de fin du contrat	Périodicité de règlement des intérêts (4)	Montant des commissions diverses	Primes éventuelles	
												Primes payées pour l'achat d'option	Primes reçues pour la vente d'option
<b>Taux fixe (total)</b>		0,00					0,00				0,00	0,00	0,00
<b>Taux variable simple (total)</b>		0,00					0,00				0,00	0,00	0,00
<b>Taux complexe (total) (2)</b>		0,00					0,00				0,00	0,00	0,00
<b>Total</b>		<b>0,00</b>					<b>0,00</b>				<b>0,00</b>	<b>0,00</b>	<b>0,00</b>

(1) Si un instrument couvre plusieurs emprunts, distinguer une ligne par emprunt couvert.

(2) Il s'agit d'un taux variable qui n'est pas défini comme la simple addition d'un taux usuel de référence et d'une marge exprimée en point de pourcentage.

(3) Indiquer s'il s'agit d'un *swap*, d'une option (*cap*, *floor*, *tunnel*, *swaption*).

(4) Indiquer la périodicité de règlement des intérêts : A : annuelle, M : mensuelle, B : bimestrielle, S : semestrielle, T : trimestrielle, X : autre.

<b>IV – ANNEXES</b>	<b>IV</b>
<b>ELEMENTS DU BILAN – ETAT DE LA DETTE – DETAIL DES OPERATIONS DE COUVERTURE</b>	<b>B1.5</b>

**B1.5 – DETAIL DES OPERATIONS DE COUVERTURE (1) (suite)**

Instruments de couverture (Pour chaque ligne, indiquer le numéro de contrat)	Référence de l'emprunt couvert	Effet de l'instrument de couverture							
		Taux payé		Taux reçu (7)		Charges et produits constatés depuis l'origine du contrat		Catégorie d'emprunt (8)	
		Index (5)	Niveau de taux (6)	Index	Niveau de taux	Charges c/668	Produits c/768	Avant opération de couverture	Après opération de couverture
<b>Taux fixe (total)</b>						0,00	0,00		
<b>Taux variable simple (total)</b>						0,00	0,00		
<b>Taux complexe (total) (2)</b>						0,00	0,00		
<b>Total</b>						0,00	0,00		

(5) Indiquer l'index utilisé ou la formule de taux.

(6) Pour les emprunts à taux variable, indiquer le niveau à la date de vote du budget.

(7) A compléter si l'instrument de couverture est un *swap*.

(8) Catégorie d'emprunt. Exemple A-1 (cf. la classification des emprunts suivant la typologie de la circulaire IOCB1015077C du 25 juin 2010 sur les produits financiers offerts aux collectivités territoriales).

<b>IV – ANNEXES</b>	<b>IV</b>
<b>ELEMENTS DU BILAN – METHODES UTILISEES</b>	<b>B2</b>

**METHODES UTILISEES**

Procédure d'amortissement (linéaire, dégressif, variable)	CHOIX DE L'ASSEMBLEE DELIBERANTE	Durée (en années)	Délibération du
	<b>Biens de faible valeur</b> - Seuil unitaire en deçà duquel les immobilisations de peu de valeur s'amortissent sur un an (article D. 3321-1 du CGCT) : 500 €		27/10/2017
	<b>Catégories de biens amortis</b>		
L	2031 - Frais d'études non suivis de réalisation	5	30/01/2007
L	2032 - Frais de recherche et de développement (en cas de réussite du projet)	5	30/01/2007
L	2033 -Frais d'insertion (en cas d'échec du projet d'investissement)	5	30/01/2007
L	2051 -Brevets (durée du privilège ou durée d'utilisation)	0	30/01/2007
L	2051 - Logiciels	2	30/01/2007
L	208 - Autres immobilisations incorporelles	2	30/01/2007
L	2114-21714-2214-2121/21721/2221 Plantations, Aménagements et agencements de terrains	20	30/01/2007
L	2131 -21731 - 2231 - 2132 - Bâtiments	25	30/01/2007
L	214 - 2174 -224 - Constructions sur sol d'autrui ( durée du bail à construction)	0	30/01/2007
L	2135 - 21735 -2235 -Aménagements et agencements de bâtiments	20	30/01/2007
L	2157 - 21757 - 2257 - Matériel et outillage technique (dont parc DDE)	7	30/01/2007
L	2181 - 21781 - 2281 - Installations générales, agencements et aménagements divers	20	30/01/2007
L	2182 - 21782 -2282 - Matériel de transport	7	30/01/2007
L	2183- 21783 - 2283 - 2185 - 21782 - 2285 Matériel informatique, électronique téléphonie	5	30/01/2007
L	2184 - 21784 - 2284 - Mobilier, matériel de bureau	5	30/01/2007
L	2188 - 21788 - 2288 - Autre matériel	5	30/01/2007
L	204/...1 Subventions d'équipement versées - Biens mobiliers, matériel et études	5	18/06/2012
L	2182 Matériel de transport supérieur à 100 000 €	12	14/12/2015
L	204/...2 Subventions d'équipement versées - Bâtiments et installations	30	23/03/2016
L	204/...3 Subventions d'équipement versées - Projets d'infrastructures d'intérêt national	40	23/03/2016
L	compte 23* - Travaux sur bâtiments (y compris < ou = à 500 €)	25	30/10/2017
L	2153 - 21753 - 2253 - Réseaux divers	20	14/04/2020
L	2158 - 21758 - 2258 - Autres installations, matériel et outillage techniques (dont parc DDE)	7	14/04/2020

<b>IV – ANNEXES</b>	<b>IV</b>
<b>ELEMENTS DU BILAN – ETAT DES PROVISIONS</b>	<b>B3</b>

**PROVISIONS CONSTITUEES AU 01/01/N ET PROVISIONS NOUVELLES**

Nature de la provision	Montant de la provision de l'exercice (1) A	Date de constitution de la provision	Montant des provisions constituées au 01/01/N B	Montant total des provisions constituées C = A + B	Montant des reprises D	SOLDE E = C - D
<b>Provisions pour risques et charges (2)</b>	0,00		0,00	0,00	0,00	0,00
Provisions pour litiges	0,00		0,00	0,00	0,00	0,00
Provisions pour pertes de change	0,00		0,00	0,00	0,00	0,00
Provisions pour garanties d'emprunts	0,00		0,00	0,00	0,00	0,00
Autres provisions pour risques	0,00		0,00	0,00	0,00	0,00
<b>Provisions pour dépréciation (2)</b>	800 600,00		823 100,00	1 623 700,00	823 100,00	800 600,00
- des immobilisations	0,00		0,00	0,00	0,00	0,00
- des stocks	0,00		0,00	0,00	0,00	0,00
- des comptes de tiers	800 600,00		823 100,00	1 623 700,00	823 100,00	800 600,00
Créances douteuses	800 600,00		823 100,00	1 623 700,00	823 100,00	800 600,00
- des comptes financiers	0,00		0,00	0,00	0,00	0,00
<b>TOTAL PROVISIONS</b>	<b>800 600,00</b>		<b>823 100,00</b>	<b>1 623 700,00</b>	<b>823 100,00</b>	<b>800 600,00</b>

(1) Provision nouvelle ou abondement d'une provision déjà constituée.

(2) Indiquer l'objet de la provision (exemples : provision pour litiges au titre du procès, provisions pour dépréciation des immobilisations de l'équipement, ...).

<b>IV – ANNEXES</b>	<b>IV</b>
<b>ELEMENTS DU BILAN – ETAT DES CHARGES TRANSFEREES</b>	<b>B4</b>

**ETAT DES CHARGES TRANSFEREES**

Exercice	Nature de la dépense transférée	Durée de l'étalement (en mois)	Date de la délibération	Montant de la dépense transférée au compte 481 (I)	Montant amorti au titre des exercices précédents (II)	Montant de la dotation aux amortissements de l'exercice (c/6812) (III)	Solde (1)
<b>TOTAL</b>				<b>4 415 290,45</b>	<b>1 645 805,58</b>	<b>883 058,09</b>	<b>1 886 426,78</b>
2020	Etalement charges Covid 19 -exercice 2020	5	18/12/2020	3 813 737,45	1 525 494,98	762 747,49	1 525 494,98
2021	Etalement charges Covid 19 -exercice 2021	5	16/12/2021	601 553,00	120 310,60	120 310,60	360 931,80

(1) Correspond au montant de la charge restant à amortir = I – (II + III).

Exercice	Nature de la dépense transférée	Durée de l'étalement (en mois)	Date de la délibération	Montant de la dépense transférée au compte 481 (I)	Montant amorti au titre des exercices précédents (II)	Montant de la dotation aux amortissements de l'exercice (c/6862) (III)	Solde (1)
<b>TOTAL</b>				<b>0,00</b>	<b>0,00</b>	<b>0,00</b>	<b>0,00</b>

(1) Correspond au montant de la charge restant à amortir = I – (II + III).

<b>IV – ANNEXES</b>	<b>IV</b>
<b>ELEMENTS DU BILAN – DETAIL DES OPERATIONS POUR COMPTE DE TIERS</b>	<b>B5</b>

**CHAPITRE D'OPERATIONS POUR COMPTE DE TIERS (Détail) (1)**

N° opération : 22	Intitulé de l'opération : Remembrement - Recettes (O) Remembrement - Dépenses			Date de la délibération : 02/01/2012
	Pour mémoire réalisations cumulées au 01/01/N (2)	RAR N-1 (3)	Nouveaux crédits votés	Total (4)
<b>DEPENSES (a)</b>	<b>3 945 222,57</b>	<b>0,00</b>	<b>846 500,00</b>	<b>846 500,00</b>
<b>4542122</b> Remembrement - Dépenses (5)	3 945 222,57	0,00	846 500,00	846 500,00
<i>040 Travaux réalisés par le personnel du mandataire</i>	0,00	0,00	0,00	0,00
<i>041 Opérations d'ordre à l'intérieur de la section</i>	0,00	0,00	0,00	0,00
Annulations sur dépenses (c) (6)	0,00	0,00	0,00	0,00
<b>Dépenses nettes (a – c)</b>	<b>3 945 222,57</b>	<b>0,00</b>	<b>846 500,00</b>	<b>846 500,00</b>
<b>RECETTES (b)</b>	<b>3 947 957,51</b>	<b>0,00</b>	<b>846 500,00</b>	<b>846 500,00</b>
<b>4542222.</b> Financement par le mandant et par d'autres tiers (7)	3 947 957,51	0,00	846 500,00	846 500,00
<i>040 Financement par le mandataire</i>	0,00	0,00	0,00	0,00
<i>041 Financement par emprunt à la charge du tiers</i>	0,00	0,00	0,00	0,00
Annulations sur recettes (d) (6)	0,00	0,00	0,00	0,00
<b>Recettes nettes (b - d)</b>	<b>3 947 957,51</b>	<b>0,00</b>	<b>846 500,00</b>	<b>846 500,00</b>

(1) Ouvrir un cadre par opération pour compte de tiers.

(2) Ensemble des réalisations connues (hors restes à réaliser).

(3) A remplir uniquement en cas de reprise des résultats de l'exercice précédent, soit après le vote du compte administratif, soit en cas de reprise anticipée des résultats.

(4) Total = Restes à réaliser N-1 + Nouveaux crédits votés.

(5) Inscrire le chapitre et la nature des travaux.

(6) Le chapitre 45 doit être détaillé conformément au plan de comptes, tant en dépenses qu'en recettes.

(7) Indiquer le chapitre.

<b>IV – ANNEXES</b>	<b>IV</b>
<b>ELEMENTS DU BILAN – ETAT DES PRETS</b>	<b>B6</b>

**Prêts (compte 274)**

Bénéficiaires	Date de la délibération	Encours restant dû au 01/01/N	Montant de l'annuité à recouvrer		ICNE de l'exercice
			Capital	Intérêts	
<b>Assortis d'intérêts (total)</b>		<b>0,00</b>	<b>0,00</b>	<b>0,00</b>	<b>0,00</b>
<b>Non assortis d'intérêts (total)</b>		<b>100 000,00</b>	<b>20 000,00</b>		
EHPAD Résidence la Malepere-Montréal		100 000,00	20 000,00		

<b>IV – ANNEXES</b>	<b>IV</b>
<b>ELEMENTS DU BILAN EQUILIBRE DES OPERATIONS FINANCIERES – DEPENSES</b>	<b>B7.1</b>

**DEPENSES A COUVRIR PAR DES RESSOURCES PROPRES**

Art. (1)	Libellé (1)	Propositions nouvelles	Vote (2)
<b>DEPENSES TOTALES A COUVRIR PAR DES RESSOURCES PROPRES =A + B</b>		<b>26 752 524,00</b>	<b>26 752 524,00</b>
<b>16 Emprunts et dettes assimilées (A)</b>		<b>22 557 000,00</b>	<b>22 557 000,00</b>
1631	Emprunts obligataires	0,00	0,00
1641	Emprunts en euros	21 090 000,00	21 090 000,00
1643	Emprunts en devises	0,00	0,00
16441	Opérations afférentes à l'emprunt	1 467 000,00	1 467 000,00
1671	Avances consolidées du Trésor	0,00	0,00
1672	Emprunts sur comptes spéciaux du Trésor	0,00	0,00
1678	Autres emprunts et dettes	0,00	0,00
1681 (5)	Autres emprunts	0,00	0,00
1682	Bons à moyen terme négociables	0,00	0,00
1687	Autres dettes	0,00	0,00
<b>Dépenses et transferts à déduire des ressources propres (B)</b>		<b>4 195 524,00</b>	<b>4 195 524,00</b>
10...	<i>Reprise de dotations, fonds divers et réserves</i>		
10...	Reversement de dotations, fonds divers et réserves		
139	<i>Subv. invest. transférées cpte résultat</i>	4 195 524,00	4 195 524,00
020	Dépenses imprévues	0,00	0,00

	Op. de l'exercice I	Restes à réaliser en dépendances de l'exercice précédent (3) (4)	Solde d'exécution D001 (3) (4)	TOTAL II
<b>Dépenses à couvrir par des ressources propres</b>	<b>26 752 524,00</b>	<b>0,00</b>	<b>32 783 266,01</b>	<b>59 535 790,01</b>

(1) Détailler les chapitres budgétaires par article conformément au plan de comptes.

(2) Crédits de l'exercice votés lors de la séance.

(3) Inscrire uniquement si le compte administratif est voté ou en cas de reprise anticipée des résultats de l'exercice précédent.

(4) Indiquer le montant correspondant figurant en II - Présentation générale du budget – vue d'ensemble.

(5) Y compris les avances remboursables consenties au titre de l'article 25 de la loi n°2020-935 du 30 juillet 2020 de finances rectificative pour 2020, portant attribution des avances remboursables sur les recettes fiscales prévues aux articles 1594 A et 1595 du code général des impôts



<b>IV – ANNEXES</b>	<b>IV</b>
<b>ELEMENTS DU BILAN</b> <b>EQUILIBRE DES OPERATIONS FINANCIERES – RECETTES</b>	<b>B7.2</b>

**RESSOURCES PROPRES**

Art. (1)	Libellé (1)	Propositions nouvelles	Vote (2)
<b>RECETTES (RESSOURCES PROPRES) = a + b</b>		<b>81 827 147,37</b>	<b>III</b> <b>81 827 147,37</b>
<b>Ressources propres externes de l'année (a)</b>		<b>7 765 495,00</b>	<b>7 765 495,00</b>
10222	FCTVA	7 565 495,00	7 565 495,00
10228	Autres fonds	0,00	0,00
138	Autres subventions invest. non transf.	0,00	0,00
26...	Participations et créances rattachées		
27...	Autres immobilisations financières		
2748	Autres prêts	200 000,00	200 000,00
<b>Ressources propres internes de l'année (b)</b>		<b>74 061 652,37</b>	<b>74 061 652,37</b>
169	Primes de remboursement des obligations	0,00	0,00
26...	Participations et créances rattachées		
261	Titres de participation	0,00	0,00
27...	Autres immobilisations financières		
28...	Amortissement des immobilisations		
28031	Frais d'études	720 000,00	720 000,00
2804113	Subv. Etat : Projet infrastructure	10 000,00	10 000,00
2804122	Subv. Régions : Bâtiments, installations	240 000,00	240 000,00
2804123	Subv. Régions : Projet infrastructure	230 000,00	230 000,00
2804141	Subv. Che : Bien mobilier, matériel	60 000,00	60 000,00
2804142	Subv. Che : Bâtiments, installations	12 000 000,00	12 000 000,00
2804152	Subv. Grpt : Bâtiments, installations	3 850,00	3 850,00
2804153	Subv. Grpt : Projet infrastructure	490 000,00	490 000,00
28041722	CCAS : Bâtiments, installations	3 500,00	3 500,00
28041782	Autres EPL: Bâtiments, installations	1 340 000,00	1 340 000,00
2804181	Autres org pub - Biens mob, mat, études	250 000,00	250 000,00
2804182	Autres org pub - Bât. et installations	210 000,00	210 000,00
2804183	Autres org pub-Proj infrastruct int nat.	50 000,00	50 000,00
280421	Privé - Biens mob., matériel et études	270 000,00	270 000,00
280422	Privé - Bâtiments et installations	1 550 000,00	1 550 000,00
2804412	Sub nat org pub - Bât. et installations	29 200,00	29 200,00
28051	Concessions et droits similaires	1 900 000,00	1 900 000,00
2808	Autres immobilisations incorporelles	20 000,00	20 000,00
28121	Plantations d'arbres et d'arbustes	10 000,00	10 000,00
281311	Bâtiments administratifs	501 000,00	501 000,00
281312	Bâtiments scolaires	5 400 000,00	5 400 000,00
281313	Bâtiments sociaux et médico-sociaux	250 000,00	250 000,00
281314	Bâtiments culturels et sportifs	260 000,00	260 000,00
281318	Autres bâtiments publics	230 000,00	230 000,00
281321	Immeubles de rapport	8 100,00	8 100,00
281328	Autres bâtiments privés	30 000,00	30 000,00
281351	Bâtiments publics	28 000,00	28 000,00
2814	Constructions sur sol d'autrui	6 550,00	6 550,00
28153	Réseaux divers	0,00	0,00
28157	Matériel et outillage techniques	152 000,00	152 000,00
2817311	Bâtiments administratifs (m. à dispo)	25 000,00	25 000,00
2817312	Bâtiments scolaires (m. à dispo)	144 000,00	144 000,00
28181	Installations générales, aménagt divers	231 000,00	231 000,00
28182	Matériel de transport	470 000,00	470 000,00
281831	Matériel informatique scolaire	640 000,00	640 000,00
281838	Autre matériel informatique	700 000,00	700 000,00
281841	Matériel de bureau et mobilier scolaire	470 000,00	470 000,00
281848	Autres matériels de bureau et mobiliers	107 000,00	107 000,00
28185	Matériel de téléphonie	31 500,00	31 500,00
28188	Autres immo. corporelles	260 000,00	260 000,00
481...	Charges à rép. sur plusieurs exercices		
4815	Charges liées à crise sanitaire Covid-19	883 058,09	883 058,09

Art. (1)	Libellé (1)	Propositions nouvelles	Vote (2)
024	Produits des cessions d'immobilisations	900 000,00	900 000,00
021	Virement de la section de fonctionnement	42 947 894,28	42 947 894,28

	Opérations de l'exercice III	Restes à réaliser en recettes de l'exercice précédent (3) (4)	Solde d'exécution R001 (3) (4)	Affectation R1068 (3)	TOTAL IV
<b>Total ressources propres disponibles</b>	<b>81 827 147,37</b>	<b>6 875 000,00</b>	<b>0,00</b>	<b>25 908 266,01</b>	<b>114 610 413,38</b>

	Montant
<b>Dépenses à couvrir par des ressources propres</b>	II <b>59 535 790,01</b>
<b>Ressources propres disponibles</b>	IV <b>114 610 413,38</b>
<b>Solde</b>	V = IV - II (5) <b>55 074 623,37</b>

(1) Les comptes 169, 26, 27, 28 et 481 sont à détailler conformément au plan de comptes.

(2) Crédits de l'exercice votés lors de la séance.

(3) Inscrire uniquement si le compte administratif est voté ou en cas de reprise anticipée des résultats de l'exercice précédent.

(4) Indiquer le montant correspondant figurant en II - Présentation générale du budget - vue d'ensemble.

(5) Indiquer le signe algébrique.

<b>IV – ANNEXES</b>	<b>IV</b>
<b>ENGAGEMENTS HORS BILAN – ENGAGEMENTS DONNES ET RECUS EMPRUNTS GARANTIS</b>	<b>C1.1</b>

**C1.1 – ETAT DES EMPRUNTS GARANTIS**

Désignation du bénéficiaire	Année de mobilisation et profil d'amortissement de l'emprunt (1)		Objet de l'emprunt garanti	Organisme prêteur ou chef de file	Montant initial	Capital restant dû au 01/01/N	Durée résiduelle	Périodicité des remboursements (2)	Taux initial			Taux à la date de vote du budget (6)			Catégorie d'emprunt (7)	Indices ou devises pouvant modifier l'emprunt	Annuité garantie au cours de l'exercice	
	Année	Profil							Taux (3)	Index (4)	Taux actuariel (5)	Taux (3)	Index (4)	Niveau de taux			En intérêts (8)	En capital
<b>Total des emprunts contractés par des collectivités ou des EP (hors logements sociaux)</b>					<b>7 377 274,45</b>	<b>4 810 275,82</b>										<b>131 305,18</b>	<b>231 394,62</b>	
ALARIC	2001	C		Crédit Foncier	1 316 919,63	499 521,17	8,83	A	V	Livret A + 1.75	4,750	V	Livret A + 1.75	2,250	A-1	EUR	11 239,23	45 411,02
CCAS CAUNES MINERVOIS	2010	P		Crédit Foncier	2 305 900,52	1 546 625,60	15,41	A	V	Livret A + 3.2	4,450	V	Livret A + 3.2	3,700	A-1	EUR	57 225,15	79 804,32
MAISON DE RETRAITE DE MONTREAL	2007	P		DEXIA CL	3 754 454,30	2 764 129,05	17,58	T	V	Livret A + 1.31	4,380	V	Livret A + 1.31	1,822	A-1	EUR	62 840,80	106 179,28
<b>Total des emprunts autres que ceux contractés par des collectivités ou des EP (hors logements sociaux)</b>					<b>63 485 119,78</b>	<b>40 383 072,19</b>										<b>843 024,53</b>	<b>2 460 635,72</b>	
A.N.S.E.I	2012	P		CREDIT AGRICOLE	1 639 707,00	1 235 265,09	20,06	M	V	Livret A + 1.02	3,320	V	Livret A + 1.02	1,531	A-1	EUR	25 493,62	46 555,77
ADEF Résidences-	2010	P		Crédit Foncier	7 317 360,00	6 100 781,80	20,41	A	V	Livret A + 1.15	2,400	V	Livret A + 1.15	1,650	A-1	EUR	100 662,90	226 828,40
ASS SAUVEGARDE ENFANTS INVALID	2005	P		DEXIA CL	4 398 750,00	2 892 501,01	15,75	A	V	(((Livret A + Livret A) + Livret A) + Livret A)/4) + 1.5	3,625	V	(((Livret A + Livret A) + Livret A) + Livret A)/4) + 1.5	2,000	A-1	EUR	57 850,02	137 928,31
ASS SAUVEGARDE ENFANTS INVALID	2011	P		CDC	5 000 000,00	4 072 048,32	29,17	A	V	Livret A + 0.6	2,600	V	Livret A + 0.6	1,100	A-1	EUR	44 792,53	115 306,74
ASS SAUVEGARDE ENFANTS INVALID	2011	C		CDC	2 219 239,26	1 789 010,67	25,75	A	V	Livret A + 1.05	3,300	V	Livret A + 1.05	1,550	A-1	EUR	27 729,67	56 396,82

Désignation du bénéficiaire	Année de mobilisation et profil d'amortissement de l'emprunt (1)		Objet de l'emprunt garanti	Organisme prêteur ou chef de file	Montant initial	Capital restant dû au 01/01/N	Durée résiduelle	Périodicité des remboursements (2)	Taux initial			Taux à la date de vote du budget (6)			Catégorie d'emprunt (7)	Indices ou devises pouvant modifier l'emprunt	Annuité garantie au cours de l'exercice	
	Année	Profil							Taux (3)	Index (4)	Taux actuariel (5)	Taux (3)	Index (4)	Niveau de taux			En intérêts (8)	En capital
ASS.AUDOISE SOCIALE MEDICALE	2002	P		CDC	609 796,00	17 344,86	0,42	T	V	Livret A + 1.2	4,200	V	Livret A + 1.2	3,151	A-1	EUR	213,01	17 344,86
ASS.AUDOISE SOCIALE MEDICALE	2005	P		DEXIA CL	1 491 149,00	900 911,12	13,83	T	V	Livret A + 1.75	3,803	V	Livret A + 1.75	2,269	A-1	EUR	24 217,67	49 921,19
ASS.AUDOISE SOCIALE MEDICALE	2009	P		DEXIA CL	2 423 877,00	1 802 964,39	17,08	T	V	Livret A + 1.13	5,230	V	Livret A + 1.13	1,640	A-1	EUR	37 806,47	67 528,61
ASS.AUDOISE SOCIALE MEDICALE	2005	P		CREDIT COOPERATIF	857 279,00	200 911,46	3,42	T	F	Taux fixe à 4.1 %	4,164	F	Taux fixe à 4.1 %	4,164	A-1	EUR	7 388,48	55 482,04
ASS.AUDOISE SOCIALE MEDICALE	2005	P		CREDIT COOPERATIF	2 945 000,00	701 829,32	3,42	T	F	Taux fixe à 4.1 %	4,164	F	Taux fixe à 4.1 %	4,164	A-1	EUR	25 858,78	190 596,85
ASS.AUDOISE SOCIALE MEDICALE	2009	P		CREDIT COOPERATIF	1 735 000,00	430 112,43	2,97	M	F	Taux fixe à 3.8 %	3,867	F	Taux fixe à 3.8 %	3,867	A-1	EUR	13 957,81	137 966,82
ASS.AUDOISE SOCIALE MEDICALE	2009	P		CREDIT COOPERATIF	2 400 000,00	594 968,09	2,97	M	F	Taux fixe à 3.8 %	3,867	F	Taux fixe à 3.8 %	3,867	A-1	EUR	19 307,65	190 847,51
ASS.AUDOISE SOCIALE MEDICALE	2010	P		CREDIT COOPERATIF	2 500 000,00	728 085,86	3,74	T	V	Livret A + 1.1	2,881	V	Livret A + 1.1	1,610	A-1	EUR	13 654,36	186 638,82
ASS.FAMIL.AIDE INFIRMES MENTAUX	2017	P		CDC	827 286,00	661 828,88	15,75	A	V	Livret A	1,350	V	Livret A	0,500	A-1	EUR	19 286,11	41 364,28
ASS.FAMIL.AIDE INFIRMES MENTAUX	2004	P		BANQUE POPULAIRE	260 000,00	40 829,98	2,46	M	V	Moyenne de Euribor 12M + 0.2	2,412	V	Moyenne de Euribor 12M + 0.2	-0,291	A-1	EUR	50,71	15 995,77
ASSO MAISON D'ENFANTS PEP NARBON	2011	C		BANQUE POPULAIRE	370 000,00	214 600,00	14,35	T	F	Taux fixe à 4.21 %	4,277	F	Taux fixe à 4.21 %	4,277	A-1	EUR	8 801,01	14 800,00
ASSOCIATION LES CEDRES	2004	P		Crédit Foncier	1 342 000,00	622 334,37	9,91	A	V	Livret A + 1.55	3,800	V	Livret A + 1.55	2,050	A-1	EUR	12 757,85	58 391,25
ASSOCIATION MILLEGRAND ESPERAN	2008	P		CREDIT COOPERATIF	553 000,00	387 421,91	16,00	T	F	Taux fixe à 4.82 %	4,908	F	Taux fixe à 4.82 %	4,908	A-1	EUR	18 381,32	16 340,95
Ass Départementale des Pupille	2011	P		BANQUE POPULAIRE	1 000 000,00	717 025,69	14,00	A	F	Taux fixe à 4.21 %	4,210	F	Taux fixe à 4.21 %	4,210	A-1	EUR	30 186,78	35 253,85

Désignation du bénéficiaire	Année de mobilisation et profil d'amortissement de l'emprunt (1)		Objet de l'emprunt garanti	Organisme prêteur ou chef de file	Montant initial	Capital restant dû au 01/01/N	Durée résiduelle	Périodicité des remboursements (2)	Taux initial			Taux à la date de vote du budget (6)			Catégorie d'emprunt (7)	Indices ou devises pouvant modifier l'emprunt	Annuité garantie au cours de l'exercice	
	Année	Profil							Taux (3)	Index (4)	Taux actuariel (5)	Taux (3)	Index (4)	Niveau de taux			En intérêts (8)	En capital
Ass Départementale des Pupille	2011	P		BANQUE POPULAIRE	1 000 000,00	717 025,69	14,00	A	F	Taux fixe à 4.21 %	4,210	F	Taux fixe à 4.21 %	4,210	A-1	EUR	30 186,78	35 253,85
Association Le Trénel	2011	P		CE	120 000,00	45 243,28	4,51	M	F	Taux fixe à 4.35 %	4,438	F	Taux fixe à 4.35 %	4,438	A-1	EUR	1 787,74	9 118,12
CENTR ENTRAID RAPATRIE	2004	C		Crédit Foncier	3 335 000,00	1 610 000,00	13,91	T	V	Livret A + 1.6	3,906	V	Livret A + 1.6	2,117	A-1	EUR	40 630,93	115 000,00
EHPAD FANJEAUX	2007	P		DEXIA CL	6 900 000,00	4 606 286,00	15,92	A	F	Taux fixe à 3.58 %	3,580	F	Taux fixe à 3.58 %	3,580	A-1	EUR	164 905,04	215 847,34
FEDE AUDOISE OEUVRE LAIQUE	2002	P		CDC	409 670,52	180 250,59	12,25	A	V	Livret A + 0.7	3,700	V	Livret A + 0.7	1,200	A-1	EUR	2 163,01	15 126,43
FEDE AUDOISE OEUVRE LAIQUE	2007	P		CDC	800 000,00	546 510,92	20,08	A	V	Livret A + 0.5	3,250	V	Livret A + 0.5	1,000	A-1	EUR	5 465,11	23 516,77
FEDE AUDOISE OEUVRE LAIQUE	2011	P		CDC	1 700 000,00	1 264 239,00	24,17	A	V	Livret A + (-0.4)	1,600	V	Livret A + (-0.4)	0,100	A-1	EUR	1 264,24	49 965,35
GCSMS AUTISME FRANCE	2019	P		CDC	2 497 476,00	2 446 851,48	36,08	T	V	Livret A + 1.06	1,810	V	Livret A + 1.06	1,560	A-1	EUR	49 429,65	67 499,36
GCSMS AUTISME FRANCE	2019	P		CDC	822 524,00	1 429 141,05	14,08	T	F	Taux fixe à 1.93 %	1,930	F	Taux fixe à 1.93 %	1,930	A-1	EUR	26 664,34	100 290,60
LA MUTUELLE DE L'AUDE	2007	P		CRAM	486 006,00	145 800,00	5,83	A	F	Taux fixe à 0 %	0,000	F	Taux fixe à 0 %	0,000	A-1	EUR	0,00	24 300,00
LA MUTUELLE DE L'AUDE	2008	P		DEXIA CL	4 625 000,00	3 274 248,28	16,58	T	V	Livret A	4,060	V	Livret A	0,501	A-1	EUR	32 107,77	136 528,41
RAYON DE SOLEIL	2006	P		ARKEA	900 000,00	6 700,65	0,08	M	F	Taux fixe à 4.15 %	4,230	F	Taux fixe à 4.15 %	4,230	A-1	EUR	23,17	6 700,65
<b>Total des emprunts contractés pour des opérations de logement social</b>					<b>650 517 997,15</b>	<b>536 192 253,60</b>											<b>6 054 147,22</b>	<b>17 311 207,37</b>
3F OCCITANIE	2019	P		CDC	116 694,84	109 823,58	42,75	A	V	Livret A + (-0.2)	0,550	V	Livret A + (-0.2)	0,300	A-1	EUR	329,47	2 396,67
3F OCCITANIE	2019	P		CDC	260 640,06	245 292,97	42,75	A	V	Livret A + (-0.2)	0,550	V	Livret A + (-0.2)	0,300	A-1	EUR	735,88	5 353,00
3F OCCITANIE	2019	P		CDC	322 869,73	307 044,89	42,75	A	V	Livret A + 0.6	1,350	V	Livret A + 0.6	1,100	A-1	EUR	3 377,49	5 622,95
3F OCCITANIE	2019	P		CDC	347 494,15	320 713,33	32,75	A	V	Livret A + (-0.2)	0,550	V	Livret A + (-0.2)	0,300	A-1	EUR	962,14	9 260,01
3F OCCITANIE	2019	P		CDC	544 959,46	518 249,33	42,75	A	V	Livret A + 0.6	1,350	V	Livret A + 0.6	1,100	A-1	EUR	5 700,74	9 490,76
3F OCCITANIE	2019	P		CDC	778 364,26	718 376,96	32,75	A	V	Livret A + (-0.2)	0,550	V	Livret A + (-0.2)	0,300	A-1	EUR	2 155,13	20 741,82

Désignation du bénéficiaire	Année de mobilisation et profil d'amortissement de l'emprunt (1)		Objet de l'emprunt garanti	Organisme prêteur ou chef de file	Montant initial	Capital restant dû au 01/01/N	Durée résiduelle	Périodicité des remboursements (2)	Taux initial			Taux à la date de vote du budget (6)			Catégorie d'emprunt (7)	Indices ou devises pouvant modifier l'emprunt	Annuité garantie au cours de l'exercice	
	Année	Profil							Taux (3)	Index (4)	Taux actuariel (5)	Taux (3)	Index (4)	Niveau de taux			En intérêts (8)	En capital
3F OCCITANIE	2019	P		CDC	959 949,10	895 557,65	32,75	A	V	Livret A + 0.6	1,350	V	Livret A + 0.6	1,100	A-1	EUR	9 851,13	22 657,26
3F OCCITANIE	2019	P		CDC	1 618 495,38	1 509 929,98	32,75	A	V	Livret A + 0.6	1,350	V	Livret A + 0.6	1,100	A-1	EUR	16 609,23	38 200,64
ADOMA	2002	P		CDC	121 959,00	68 526,66	15,75	A	V	Livret A + 0.7	3,700	V	Livret A + 0.7	1,200	A-1	EUR	822,32	3 910,47
ALOGEA	1987	P		CDC	66 620,22	9 854,42	2,17	A	V	Livret A + 0.52	5,020	V	Livret A + 0.52	1,270	A-1	EUR	100,52	3 316,48
ALOGEA	1987	P		CDC	105 153,91	15 554,31	2,17	A	V	Livret A + 0.52	5,020	V	Livret A + 0.52	1,270	A-1	EUR	158,65	5 234,76
ALOGEA	2004	P		CDC	83 957,00	66 383,52	32,75	A	V	Livret A + 0.7	2,950	V	Livret A + 0.7	1,200	A-1	EUR	796,60	1 651,43
ALOGEA	2006	P		CDC	115 843,00	77 483,56	19,17	A	V	Livret A + 0.5	2,750	V	Livret A + 0.5	1,000	A-1	EUR	774,84	3 518,94
ALOGEA	2006	P		CDC	45 900,00	37 351,41	34,17	A	V	Livret A + 0.5	2,750	V	Livret A + 0.5	1,000	A-1	EUR	373,51	896,58
ALOGEA	2006	P		CDC	85 817,00	58 023,37	19,00	A	V	Livret A + 0.5	2,500	V	Livret A + 0.5	1,000	A-1	EUR	580,23	2 635,15
ALOGEA	2006	P		CDC	14 240,00	11 712,91	34,00	A	V	Livret A + 0.5	2,500	V	Livret A + 0.5	1,000	A-1	EUR	117,13	281,15
ALOGEA	2006	P		CDC	166 895,00	121 424,06	24,67	A	V	Livret A + 0.5	3,250	V	Livret A + 0.5	1,000	A-1	EUR	1 214,24	4 299,23
ALOGEA	2006	P		CDC	45 028,00	36 520,42	34,67	A	V	Livret A + 0.5	3,250	V	Livret A + 0.5	1,000	A-1	EUR	365,20	876,63
ALOGEA	2007	P		CDC	5 833 738,00	3 738 446,48	15,92	A	V	Livret A + 1.5	4,500	V	Livret A + 1.5	2,000	A-1	EUR	74 768,93	200 568,12
ALOGEA	2007	P		CDC	650 864,00	403 055,69	15,25	A	V	Livret A + 0.8	3,550	V	Livret A + 0.8	1,300	A-1	EUR	5 239,72	22 824,68
ALOGEA	2007	P		CDC	171 472,00	122 791,07	25,50	A	V	Livret A	2,750	V	Livret A	0,500	A-1	EUR	613,96	4 434,18
ALOGEA	2007	P		CDC	54 237,00	42 897,67	35,50	A	V	Livret A	2,750	V	Livret A	0,500	A-1	EUR	214,49	1 090,54
ALOGEA	2008	P		CDC	1 400 000,00	996 123,38	21,50	A	V	Livret A + 0.8	4,300	V	Livret A + 0.8	1,300	A-1	EUR	12 949,60	39 403,44
ALOGEA	2008	P		CDC	253 759,00	163 487,55	16,67	A	V	Livret A + 0.8	4,800	V	Livret A + 0.8	1,300	A-1	EUR	2 125,34	8 655,48
ALOGEA	2008	P		CDC	202 175,00	152 264,16	26,83	A	V	Livret A + 0.6	4,600	V	Livret A + 0.6	1,100	A-1	EUR	1 674,91	4 874,08
ALOGEA	2008	P		CDC	52 606,00	39 619,18	26,83	A	V	Livret A + 0.6	4,600	V	Livret A + 0.6	1,100	A-1	EUR	435,81	1 268,24
ALOGEA	2008	P		CDC	7 045,00	5 789,80	36,83	A	V	Livret A + 0.6	4,600	V	Livret A + 0.6	1,100	A-1	EUR	63,69	127,64

Désignation du bénéficiaire	Année de mobilisation et profil d'amortissement de l'emprunt (1)		Objet de l'emprunt garanti	Organisme prêteur ou chef de file	Montant initial	Capital restant dû au 01/01/N	Durée résiduelle	Périodicité des remboursements (2)	Taux initial			Taux à la date de vote du budget (6)			Catégorie d'emprunt (7)	Indices ou devises pouvant modifier l'emprunt	Annuité garantie au cours de l'exercice	
	Année	Profil							Taux (3)	Index (4)	Taux actuariel (5)	Taux (3)	Index (4)	Niveau de taux			En intérêts (8)	En capital
ALOGEA	2008	P		CDC	31 574,00	22 176,19	26,83	A	V	Livret A + (-0.7)	3,300	V	Livret A + (-0.7)	-0,200	A-1	EUR	-44,35	821,34
ALOGEA	2008	P		CDC	451 090,00	339 729,73	26,83	A	V	Livret A + 0.6	4,600	V	Livret A + 0.6	1,100	A-1	EUR	3 737,03	10 875,00
ALOGEA	2008	P		CDC	5 543,00	4 262,38	36,83	A	V	Livret A + (-0.7)	3,300	V	Livret A + (-0.7)	-0,200	A-1	EUR	-8,52	115,20
ALOGEA	2008	P		CDC	124 861,00	102 614,19	36,83	A	V	Livret A + 0.6	4,600	V	Livret A + 0.6	1,100	A-1	EUR	1 128,76	2 262,17
ALOGEA	2008	P		CDC	158 635,00	119 472,89	26,83	A	V	Livret A + 0.6	4,600	V	Livret A + 0.6	1,100	A-1	EUR	1 314,20	3 824,42
ALOGEA	2008	P		CDC	7 885,00	6 480,11	36,83	A	V	Livret A + 0.6	4,600	V	Livret A + 0.6	1,100	A-1	EUR	71,28	142,86
ALOGEA	2008	P		CDC	30 000,00	21 070,70	26,83	A	V	Livret A + (-0.7)	3,300	V	Livret A + (-0.7)	-0,200	A-1	EUR	-42,14	780,40
ALOGEA	2008	P		CDC	1 607,00	1 235,72	36,83	A	V	Livret A + (-0.7)	3,300	V	Livret A + (-0.7)	-0,200	A-1	EUR	-2,47	33,40
ALOGEA	2008	P		CDC	99 122,00	73 331,00	26,83	A	V	Livret A + 0.25	4,250	V	Livret A + 0.25	0,750	A-1	EUR	549,98	2 460,39
ALOGEA	2008	P		CDC	5 343,50	4 318,90	36,83	A	V	Livret A + 0.25	4,250	V	Livret A + 0.25	0,750	A-1	EUR	32,39	101,72
ALOGEA	2009	P		CDC	762 000,00	435 021,88	12,00	A	V	Livret A + 0.25	4,250	V	Livret A + 0.25	0,750	A-1	EUR	3 262,66	31 983,63
ALOGEA	2009	P		CDC	622 865,50	476 144,86	27,00	A	V	Livret A + 0.25	4,250	V	Livret A + 0.25	0,750	A-1	EUR	3 571,09	15 345,54
ALOGEA	2009	P		CDC	29 249,00	24 193,11	37,00	A	V	Livret A + 0.25	4,250	V	Livret A + 0.25	0,750	A-1	EUR	181,45	552,61
ALOGEA	2009	P		CDC	81 040,50	59 027,42	27,00	A	V	Livret A + (-0.7)	3,300	V	Livret A + (-0.7)	-0,200	A-1	EUR	-118,05	2 108,12
ALOGEA	2009	P		CDC	3 785,00	2 989,19	37,00	A	V	Livret A + (-0.7)	3,300	V	Livret A + (-0.7)	-0,200	A-1	EUR	-5,98	78,67
ALOGEA	2009	P		CDC	459 352,00	355 155,55	27,75	A	V	Livret A + 0.6	1,850	V	Livret A + 0.6	1,100	A-1	EUR	3 906,71	10 899,98
ALOGEA	2009	P		CDC	171 185,00	143 286,77	37,75	A	V	Livret A + 0.6	1,850	V	Livret A + 0.6	1,100	A-1	EUR	1 576,15	3 057,78
ALOGEA	2009	P		CDC	125 883,00	93 478,18	27,75	A	V	Livret A + (-0.2)	1,050	V	Livret A + (-0.2)	0,300	A-1	EUR	280,43	3 205,26
ALOGEA	2009	P		CDC	46 913,00	37 786,94	37,75	A	V	Livret A + (-0.2)	1,050	V	Livret A + (-0.2)	0,300	A-1	EUR	113,36	940,28
ALOGEA	2009	P		CDC	64 160,00	49 695,40	27,58	A	V	Livret A + 0.6	2,350	V	Livret A + 0.6	1,100	A-1	EUR	546,65	1 525,19

Désignation du bénéficiaire	Année de mobilisation et profil d'amortissement de l'emprunt (1)		Objet de l'emprunt garanti	Organisme prêteur ou chef de file	Montant initial	Capital restant dû au 01/01/N	Durée résiduelle	Périodicité des remboursements (2)	Taux initial			Taux à la date de vote du budget (6)			Catégorie d'emprunt (7)	Indices ou devises pouvant modifier l'emprunt	Annuité garantie au cours de l'exercice	
	Année	Profil							Taux (3)	Index (4)	Taux actuariel (5)	Taux (3)	Index (4)	Niveau de taux			En intérêts (8)	En capital
ALOGEA	2009	P		CDC	6 800,00	5 701,12	37,58	A	V	Livret A + 0.6	2,350	V	Livret A + 0.6	1,100	A-1	EUR	62,71	121,67
ALOGEA	2009	P		CDC	131 241,50	102 410,97	27,67	A	V	Livret A + 0.6	1,850	V	Livret A + 0.6	1,100	A-1	EUR	1 126,52	3 143,07
ALOGEA	2009	P		CDC	59 108,50	49 957,06	37,67	A	V	Livret A + 0.6	1,850	V	Livret A + 0.6	1,100	A-1	EUR	549,53	1 066,10
ALOGEA	2009	P		CDC	366 036,00	285 626,81	27,67	A	V	Livret A + 0.6	1,850	V	Livret A + 0.6	1,100	A-1	EUR	3 141,89	8 766,09
ALOGEA	2009	P		CDC	22 126,00	18 700,35	37,67	A	V	Livret A + 0.6	1,850	V	Livret A + 0.6	1,100	A-1	EUR	205,70	399,07
ALOGEA	2009	P		CDC	205 033,00	159 992,24	27,67	A	V	Livret A + 0.6	1,850	V	Livret A + 0.6	1,100	A-1	EUR	1 759,91	4 910,28
ALOGEA	2009	P		CDC	9 664,00	8 167,78	37,67	A	V	Livret A + 0.6	1,850	V	Livret A + 0.6	1,100	A-1	EUR	89,85	174,30
ALOGEA	2009	P		CDC	259 594,00	202 567,53	27,67	A	V	Livret A + 0.6	1,850	V	Livret A + 0.6	1,100	A-1	EUR	2 228,24	6 216,94
ALOGEA	2009	P		CDC	56 363,00	47 636,60	37,67	A	V	Livret A + 0.6	1,850	V	Livret A + 0.6	1,100	A-1	EUR	524,00	1 016,58
ALOGEA	2009	P		CDC	723 109,50	527 748,67	27,67	A	V	Livret A + 0.6	1,850	V	Livret A + 0.6	1,100	A-1	EUR	5 805,24	16 196,98
ALOGEA	2009	P		CDC	131 374,50	111 034,49	37,67	A	V	Livret A + 0.6	1,850	V	Livret A + 0.6	1,100	A-1	EUR	1 221,38	2 369,51
ALOGEA	2009	P		CDC	163 031,00	127 217,04	27,67	A	V	Livret A + 0.6	1,850	V	Livret A + 0.6	1,100	A-1	EUR	1 399,39	3 904,38
ALOGEA	2009	P		CDC	73 325,00	54 919,39	27,67	A	V	Livret A + (-0.2)	1,050	V	Livret A + (-0.2)	0,300	A-1	EUR	164,76	1 883,12
ALOGEA	2009	P		CDC	2 824,00	2 294,98	37,67	A	V	Livret A + (-0.2)	1,050	V	Livret A + (-0.2)	0,300	A-1	EUR	6,88	57,11
ALOGEA	2009	P		CDC	6 280,00	5 307,70	37,67	A	V	Livret A + 0.6	1,850	V	Livret A + 0.6	1,100	A-1	EUR	58,38	113,27
ALOGEA	2009	P		CDC	625 029,00	487 725,39	27,67	A	V	Livret A + 0.6	1,850	V	Livret A + 0.6	1,100	A-1	EUR	5 364,98	14 968,64
ALOGEA	2009	P		CDC	70 164,00	59 300,90	37,67	A	V	Livret A + 0.6	1,850	V	Livret A + 0.6	1,100	A-1	EUR	652,31	1 265,50
ALOGEA	2009	P		CDC	142 749,00	106 916,96	27,67	A	V	Livret A + (-0.2)	1,050	V	Livret A + (-0.2)	0,300	A-1	EUR	320,75	3 666,05
ALOGEA	2009	P		CDC	16 025,00	13 023,00	37,67	A	V	Livret A + (-0.2)	1,050	V	Livret A + (-0.2)	0,300	A-1	EUR	39,07	324,06
ALOGEA	2009	P		CDC	636 138,00	496 393,97	27,67	A	V	Livret A + 0.6	1,850	V	Livret A + 0.6	1,100	A-1	EUR	5 460,33	15 234,69



Désignation du bénéficiaire	Année de mobilisation et profil d'amortissement de l'emprunt (1)		Objet de l'emprunt garanti	Organisme prêteur ou chef de file	Montant initial	Capital restant dû au 01/01/N	Durée résiduelle	Périodicité des remboursements (2)	Taux initial			Taux à la date de vote du budget (6)			Catégorie d'emprunt (7)	Indices ou devises pouvant modifier l'emprunt	Annuité garantie au cours de l'exercice	
	Année	Profil							Taux (3)	Index (4)	Taux actuariel (5)	Taux (3)	Index (4)	Niveau de taux			En intérêts (8)	En capital
ALOGEA	2009	P		CDC	114 969,00	97 168,99	37,67	A	V	Livret A + 0.6	1,850	V	Livret A + 0.6	1,100	A-1	EUR	1 068,86	2 073,61
ALOGEA	2009	P		CDC	179 970,00	134 794,91	27,67	A	V	Livret A + (-0.2)	1,050	V	Livret A + (-0.2)	0,300	A-1	EUR	404,38	4 621,96
ALOGEA	2009	P		CDC	32 526,00	26 432,81	37,67	A	V	Livret A + (-0.2)	1,050	V	Livret A + (-0.2)	0,300	A-1	EUR	79,30	657,74
ALOGEA	2010	P		CDC	510 409,57	409 106,74	28,67	A	V	Livret A + 0.6	2,350	V	Livret A + 0.6	1,100	A-1	EUR	4 500,17	12 053,27
ALOGEA	2010	P		CDC	171 877,16	147 899,71	38,67	A	V	Livret A + 0.6	2,350	V	Livret A + 0.6	1,100	A-1	EUR	1 626,90	3 057,34
ALOGEA	2010	P		CDC	235 827,92	182 042,27	28,67	A	V	Livret A + (-0.2)	1,550	V	Livret A + (-0.2)	0,300	A-1	EUR	546,13	6 017,62
ALOGEA	2010	P		CDC	79 430,35	65 930,03	38,67	A	V	Livret A + (-0.2)	1,550	V	Livret A + (-0.2)	0,300	A-1	EUR	197,79	1 596,08
ALOGEA	2009	P		CDC	1 161 272,00	906 168,88	27,67	A	V	Livret A + 0.6	1,850	V	Livret A + 0.6	1,100	A-1	EUR	9 967,86	27 810,96
ALOGEA	2009	P		CDC	214 800,00	181 543,68	37,67	A	V	Livret A + 0.6	1,850	V	Livret A + 0.6	1,100	A-1	EUR	1 996,98	3 874,19
ALOGEA	2009	P		CDC	1 184 900,00	924 606,38	27,67	A	V	Livret A + 0.6	1,850	V	Livret A + 0.6	1,100	A-1	EUR	10 170,67	28 376,83
ALOGEA	2009	P		CDC	300 000,00	253 552,64	37,67	A	V	Livret A + 0.6	1,850	V	Livret A + 0.6	1,100	A-1	EUR	2 789,08	5 410,87
ALOGEA	2010	P		CDC	220 830,00	177 550,08	28,00	A	V	Livret A + 0.6	1,850	V	Livret A + 0.6	1,100	A-1	EUR	1 953,05	5 231,05
ALOGEA	2010	P		CDC	12 706,00	10 965,48	38,00	A	V	Livret A + 0.6	1,850	V	Livret A + 0.6	1,100	A-1	EUR	120,62	226,68
ALOGEA	2010	P		CDC	36 522,00	29 364,15	28,00	A	V	Livret A + 0.6	1,850	V	Livret A + 0.6	1,100	A-1	EUR	323,01	865,13
ALOGEA	2010	P		CDC	163 184,00	140 830,30	38,00	A	V	Livret A + 0.6	1,850	V	Livret A + 0.6	1,100	A-1	EUR	1 549,13	2 911,21
ALOGEA	2010	P		CDC	90 460,00	53 001,55	28,00	A	V	Livret A + 0.6	1,850	V	Livret A + 0.6	1,100	A-1	EUR	583,02	1 561,55
ALOGEA	2010	P		CDC	26 825,00	23 150,42	38,00	A	V	Livret A + 0.6	1,850	V	Livret A + 0.6	1,100	A-1	EUR	254,65	478,56
ALOGEA	2010	P		CDC	297 876,00	239 496,03	28,00	A	V	Livret A + 0.6	1,850	V	Livret A + 0.6	1,100	A-1	EUR	2 634,46	7 056,12
ALOGEA	2010	P		CDC	59 442,00	51 299,37	38,00	A	V	Livret A + 0.6	1,850	V	Livret A + 0.6	1,100	A-1	EUR	564,29	1 060,45
ALOGEA	2010	P		CDC	406 468,00	314 846,27	28,00	A	V	Livret A + (-0.2)	1,050	V	Livret A + (-0.2)	0,300	A-1	EUR	944,54	10 407,61

Désignation du bénéficiaire	Année de mobilisation et profil d'amortissement de l'emprunt (1)		Objet de l'emprunt garanti	Organisme prêteur ou chef de file	Montant initial	Capital restant dû au 01/01/N	Durée résiduelle	Périodicité des remboursements (2)	Taux initial			Taux à la date de vote du budget (6)			Catégorie d'emprunt (7)	Indices ou devises pouvant modifier l'emprunt	Annuité garantie au cours de l'exercice	
	Année	Profil							Taux (3)	Index (4)	Taux actuariel (5)	Taux (3)	Index (4)	Niveau de taux			En intérêts (8)	En capital
ALOGEA	2010	P		CDC	126 378,00	105 251,34	38,00	A	V	Livret A + (-0.2)	1,050	V	Livret A + (-0.2)	0,300	A-1	EUR	315,75	2 548,00
ALOGEA	2010	P		CDC	88 902,00	71 478,32	28,00	A	V	Livret A + 0.6	1,850	V	Livret A + 0.6	1,100	A-1	EUR	786,26	2 105,92
ALOGEA	2010	P		CDC	12 132,00	10 470,08	38,00	A	V	Livret A + 0.6	1,850	V	Livret A + 0.6	1,100	A-1	EUR	115,17	216,44
ALOGEA	2010	P		CDC	30 240,00	24 313,35	28,00	A	V	Livret A + 0.6	1,850	V	Livret A + 0.6	1,100	A-1	EUR	267,45	716,33
ALOGEA	2010	P		CDC	25 260,00	21 799,77	38,00	A	V	Livret A + 0.6	1,850	V	Livret A + 0.6	1,100	A-1	EUR	239,80	450,64
ALOGEA	2011	P		CDC	391 825,81	292 634,19	29,00	A	V	Livret A + 0.6	2,350	V	Livret A + 0.6	1,100	A-1	EUR	3 218,98	8 286,41
ALOGEA	2011	P		CDC	85 605,41	75 169,33	39,00	A	V	Livret A + 0.6	2,350	V	Livret A + 0.6	1,100	A-1	EUR	826,86	1 506,18
ALOGEA	2010	P		CDC	695 148,00	558 907,71	28,00	A	V	Livret A + 0.6	1,850	V	Livret A + 0.6	1,100	A-1	EUR	6 147,98	16 466,77
ALOGEA	2010	P		CDC	96 052,00	82 894,35	38,00	A	V	Livret A + 0.6	1,850	V	Livret A + 0.6	1,100	A-1	EUR	911,84	1 713,57
ALOGEA	2010	P		CDC	145 097,00	112 390,72	28,00	A	V	Livret A + (-0.2)	1,050	V	Livret A + (-0.2)	0,300	A-1	EUR	337,17	3 715,21
ALOGEA	2010	P		CDC	20 049,00	16 697,38	38,00	A	V	Livret A + (-0.2)	1,050	V	Livret A + (-0.2)	0,300	A-1	EUR	50,09	404,22
ALOGEA	2011	P		CDC	194 801,45	155 328,67	29,00	A	V	Livret A + (-0.2)	1,550	V	Livret A + (-0.2)	0,300	A-1	EUR	465,99	4 955,88
ALOGEA	2011	P		CDC	42 458,02	36 092,26	39,00	A	V	Livret A + (-0.2)	1,550	V	Livret A + (-0.2)	0,300	A-1	EUR	108,28	850,60
ALOGEA	2010	P		CDC	494 755,00	397 789,22	28,00	A	V	Livret A + 0.6	1,850	V	Livret A + 0.6	1,100	A-1	EUR	4 375,68	11 719,83
ALOGEA	2010	P		CDC	162 149,00	139 937,10	38,00	A	V	Livret A + 0.6	1,850	V	Livret A + 0.6	1,100	A-1	EUR	1 539,31	2 892,74
ALOGEA	2010	P		CDC	225 401,00	174 593,48	28,00	A	V	Livret A + (-0.2)	1,050	V	Livret A + (-0.2)	0,300	A-1	EUR	523,78	5 771,39
ALOGEA	2010	P		CDC	73 872,00	61 522,78	38,00	A	V	Livret A + (-0.2)	1,050	V	Livret A + (-0.2)	0,300	A-1	EUR	184,57	1 489,38
ALOGEA	2011	P		CDC	1 422 680,43	1 150 614,15	29,00	A	V	Livret A + 0.6	2,350	V	Livret A + 0.6	1,100	A-1	EUR	12 656,76	32 581,52
ALOGEA	2011	P		CDC	285 770,70	250 932,71	39,00	A	V	Livret A + 0.6	2,350	V	Livret A + 0.6	1,100	A-1	EUR	2 760,26	5 027,97
ALOGEA	2011	P		CDC	164 541,01	130 609,11	29,00	A	V	Livret A + (-0.3)	1,450	V	Livret A + (-0.3)	0,200	A-1	EUR	261,22	4 228,68

Désignation du bénéficiaire	Année de mobilisation et profil d'amortissement de l'emprunt (1)		Objet de l'emprunt garanti	Organisme prêteur ou chef de file	Montant initial	Capital restant dû au 01/01/N	Durée résiduelle	Périodicité des remboursements (2)	Taux initial			Taux à la date de vote du budget (6)			Catégorie d'emprunt (7)	Indices ou devises pouvant modifier l'emprunt	Annuité garantie au cours de l'exercice	
	Année	Profil							Taux (3)	Index (4)	Taux actuariel (5)	Taux (3)	Index (4)	Niveau de taux			En intérêts (8)	En capital
ALOGEA	2010	P		CDC	171 230,00	93 785,48	28,00	A	V	Livret A + 0.6	1,850	V	Livret A + 0.6	1,100	A-1	EUR	1 031,64	2 763,15
ALOGEA	2010	P		CDC	336 082,00	260 325,94	28,00	A	V	Livret A + (-0.2)	1,050	V	Livret A + (-0.2)	0,300	A-1	EUR	780,98	8 605,38
ALOGEA	2010	P		CDC	116 850,00	97 316,15	38,00	A	V	Livret A + (-0.2)	1,050	V	Livret A + (-0.2)	0,300	A-1	EUR	291,95	2 355,89
ALOGEA	2010	P		CDC	59 534,00	51 378,77	38,00	A	V	Livret A + 0.6	1,850	V	Livret A + 0.6	1,100	A-1	EUR	565,17	1 062,08
ALOGEA	2011	P		CDC	1 261 668,28	1 040 730,32	29,00	A	V	Livret A + 0.6	2,350	V	Livret A + 0.6	1,100	A-1	EUR	11 448,03	29 469,99
ALOGEA	2011	P		CDC	282 667,56	248 207,85	39,00	A	V	Livret A + 0.6	2,350	V	Livret A + 0.6	1,100	A-1	EUR	2 730,29	4 973,36
ALOGEA	2010	P		CDC	134 167,00	103 924,48	28,00	A	V	Livret A + (-0.2)	1,050	V	Livret A + (-0.2)	0,300	A-1	EUR	311,77	3 435,35
ALOGEA	2010	P		CDC	52 043,00	43 342,96	38,00	A	V	Livret A + (-0.2)	1,050	V	Livret A + (-0.2)	0,300	A-1	EUR	130,03	1 049,27
ALOGEA	2010	P		CDC	16 870,00	13 022,44	28,67	A	V	Livret A + (-0.2)	1,550	V	Livret A + (-0.2)	0,300	A-1	EUR	39,07	430,48
ALOGEA	2010	P		CDC	55 571,50	32 106,14	38,67	A	V	Livret A + (-0.2)	1,550	V	Livret A + (-0.2)	0,300	A-1	EUR	96,32	777,25
ALOGEA	2010	P		CDC	218 819,00	173 772,07	28,92	A	V	Livret A + 0.6	2,350	V	Livret A + 0.6	1,100	A-1	EUR	1 911,49	5 119,74
ALOGEA	2010	P		CDC	42 163,00	35 929,73	38,92	A	V	Livret A + 0.6	2,350	V	Livret A + 0.6	1,100	A-1	EUR	395,23	742,73
ALOGEA	2010	P		CDC	111 321,00	85 194,29	28,92	A	V	Livret A + (-0.2)	1,550	V	Livret A + (-0.2)	0,300	A-1	EUR	255,58	2 816,20
ALOGEA	2010	P		CDC	21 450,00	17 646,04	38,92	A	V	Livret A + (-0.2)	1,550	V	Livret A + (-0.2)	0,300	A-1	EUR	52,94	427,18
ALOGEA	2011	P		CDC	181 121,50	142 066,27	29,33	A	V	Livret A + (-0.2)	1,800	V	Livret A + (-0.2)	0,300	A-1	EUR	426,20	4 532,74
ALOGEA	2011	P		CDC	10 519,00	8 802,87	39,33	A	V	Livret A + (-0.2)	1,800	V	Livret A + (-0.2)	0,300	A-1	EUR	26,41	207,46
ALOGEA	2011	P		CDC	140 545,00	121 383,42	39,25	A	V	Livret A + 0.6	2,600	V	Livret A + 0.6	1,100	A-1	EUR	1 335,22	2 432,17
ALOGEA	2011	P		CDC	170 883,00	134 195,15	29,25	A	V	Livret A + (-0.2)	1,800	V	Livret A + (-0.2)	0,300	A-1	EUR	402,59	4 281,60
ALOGEA	2011	P		CDC	46 848,00	39 205,02	39,25	A	V	Livret A + (-0.2)	1,800	V	Livret A + (-0.2)	0,300	A-1	EUR	117,62	923,96
ALOGEA	2011	P		CDC	512 650,00	416 176,51	29,25	A	V	Livret A + 0.6	2,600	V	Livret A + 0.6	1,100	A-1	EUR	4 577,94	11 784,72

Désignation du bénéficiaire	Année de mobilisation et profil d'amortissement de l'emprunt (1)		Objet de l'emprunt garanti	Organisme prêteur ou chef de file	Montant initial	Capital restant dû au 01/01/N	Durée résiduelle	Périodicité des remboursements (2)	Taux initial			Taux à la date de vote du budget (6)			Catégorie d'emprunt (7)	Indices ou devises pouvant modifier l'emprunt	Annuité garantie au cours de l'exercice	
	Année	Profil							Taux (3)	Index (4)	Taux actuariel (5)	Taux (3)	Index (4)	Niveau de taux			En intérêts (8)	En capital
ALOGEA	2011	P		CDC	325 000,00	263 839,57	29,42	A	V	Livret A + 0,6	2,600	V	Livret A + 0,6	1,100	A-1	EUR	2 902,24	7 471,05
ALOGEA	2011	P		CDC	18 549,00	16 020,07	39,42	A	V	Livret A + 0,6	2,600	V	Livret A + 0,6	1,100	A-1	EUR	176,22	321,00
ALOGEA	2011	P		CDC	492 732,50	398 154,40	29,75	A	V	Livret A + 0,6	2,850	V	Livret A + 0,6	1,100	A-1	EUR	4 379,70	11 274,40
ALOGEA	2011	P		CDC	150 003,50	128 964,12	39,75	A	V	Livret A + 0,6	2,850	V	Livret A + 0,6	1,100	A-1	EUR	1 418,61	2 584,07
ALOGEA	2011	P		CDC	483 249,50	344 913,36	29,83	A	V	Livret A + 0,6	2,850	V	Livret A + 0,6	1,100	A-1	EUR	3 794,05	9 766,79
ALOGEA	2011	P		CDC	100 678,50	86 557,40	39,83	A	V	Livret A + 0,6	2,850	V	Livret A + 0,6	1,100	A-1	EUR	952,13	1 734,36
ALOGEA	2011	P		CDC	298 242,50	247 745,96	30,00	A	V	Livret A + 0,6	2,850	V	Livret A + 0,6	1,100	A-1	EUR	2 725,21	6 749,95
ALOGEA	2012	P		CDC	91 322,50	75 652,98	30,08	A	V	Livret A + 0,6	2,850	V	Livret A + 0,6	1,100	A-1	EUR	832,18	2 061,20
ALOGEA	2012	P		CDC	25 148,50	21 994,56	40,08	A	V	Livret A + 0,6	2,850	V	Livret A + 0,6	1,100	A-1	EUR	241,94	427,44
ALOGEA	2012	P		CDC	99 902,50	74 553,40	30,08	A	V	Livret A + 0,6	2,850	V	Livret A + 0,6	1,100	A-1	EUR	820,09	2 031,24
ALOGEA	2012	P		CDC	49 417,00	43 219,47	40,08	A	V	Livret A + 0,6	2,850	V	Livret A + 0,6	1,100	A-1	EUR	475,41	839,93
ALOGEA	2012	P		CDC	171 034,50	141 687,63	30,17	A	V	Livret A + 0,6	2,850	V	Livret A + 0,6	1,100	A-1	EUR	1 558,56	3 860,34
ALOGEA	2012	P		CDC	104 837,00	91 689,10	40,17	A	V	Livret A + 0,6	2,850	V	Livret A + 0,6	1,100	A-1	EUR	1 008,58	1 781,88
ALOGEA	2011	P		CDC	147 653,50	115 384,62	29,75	A	V	Livret A + (-0,2)	2,050	V	Livret A + (-0,2)	0,300	A-1	EUR	346,15	3 681,44
ALOGEA	2012	P		CDC	44 950,50	37 433,60	39,75	A	V	Livret A + (-0,2)	2,050	V	Livret A + (-0,2)	0,300	A-1	EUR	112,30	882,22
ALOGEA	2012	P		CDC	156 303,50	122 144,23	29,83	A	V	Livret A + (-0,2)	2,050	V	Livret A + (-0,2)	0,300	A-1	EUR	366,43	3 897,11
ALOGEA	2012	P		CDC	32 563,50	27 118,04	39,83	A	V	Livret A + (-0,2)	2,050	V	Livret A + (-0,2)	0,300	A-1	EUR	81,35	639,10
ALOGEA	2011	P		CDC	59 226,00	47 754,74	30,00	A	V	Livret A + (-0,2)	2,050	V	Livret A + (-0,2)	0,300	A-1	EUR	143,26	1 472,26
ALOGEA	2011	P		CDC	4 776,50	4 071,21	40,00	A	V	Livret A + (-0,2)	2,050	V	Livret A + (-0,2)	0,300	A-1	EUR	12,21	93,47
ALOGEA	2011	P		CDC	89 728,50	72 349,32	30,00	A	V	Livret A + (-0,2)	2,050	V	Livret A + (-0,2)	0,300	A-1	EUR	217,05	2 230,50

Désignation du bénéficiaire	Année de mobilisation et profil d'amortissement de l'emprunt (1)		Objet de l'emprunt garanti	Organisme prêteur ou chef de file	Montant initial	Capital restant dû au 01/01/N	Durée résiduelle	Périodicité des remboursements (2)	Taux initial			Taux à la date de vote du budget (6)			Catégorie d'emprunt (7)	Indices ou devises pouvant modifier l'emprunt	Annuité garantie au cours de l'exercice	
	Année	Profil							Taux (3)	Index (4)	Taux actuariel (5)	Taux (3)	Index (4)	Niveau de taux			En intérêts (8)	En capital
ALOGEA	2011	P		CDC	218 844,50	181 791,14	30,00	A	V	Livret A + 0.6	2,850	V	Livret A + 0.6	1,100	A-1	EUR	1 999,70	4 952,98
ALOGEA	2012	P		CDC	45 136,00	36 281,42	30,08	A	V	Livret A + (-0.2)	2,050	V	Livret A + (-0.2)	0,300	A-1	EUR	108,84	1 118,54
ALOGEA	2012	P		CDC	12 574,00	10 685,92	40,08	A	V	Livret A + (-0.2)	2,050	V	Livret A + (-0.2)	0,300	A-1	EUR	32,06	245,32
ALOGEA	2012	P		CDC	33 959,00	27 297,09	30,08	A	V	Livret A + (-0.2)	2,050	V	Livret A + (-0.2)	0,300	A-1	EUR	81,89	841,56
ALOGEA	2012	P		CDC	16 976,50	14 427,35	40,08	A	V	Livret A + (-0.2)	2,050	V	Livret A + (-0.2)	0,300	A-1	EUR	43,28	331,22
ALOGEA	2012	P		CDC	68 132,50	57 901,84	40,17	A	V	Livret A + (-0.2)	2,050	V	Livret A + (-0.2)	0,300	A-1	EUR	173,71	1 329,28
ALOGEA	2012	P		CDC	243 325,50	192 472,44	30,58	A	V	Livret A + 0.6	2,850	V	Livret A + 0.6	1,100	A-1	EUR	2 117,20	5 244,00
ALOGEA	2012	P		CDC	76 816,00	66 946,68	40,58	A	V	Livret A + 0.6	2,850	V	Livret A + 0.6	1,100	A-1	EUR	736,41	1 301,04
ALOGEA	2012	P		CDC	174 300,00	139 505,60	30,58	A	V	Livret A + (-0.2)	2,050	V	Livret A + (-0.2)	0,300	A-1	EUR	418,52	4 300,91
ALOGEA	2012	P		CDC	46 506,50	39 360,22	40,58	A	V	Livret A + (-0.2)	2,050	V	Livret A + (-0.2)	0,300	A-1	EUR	118,08	903,62
ALOGEA	2012	P		CDC	164 000,00	127 962,30	30,58	A	V	Livret A + 0.6	2,850	V	Livret A + 0.6	1,100	A-1	EUR	1 407,59	3 486,38
ALOGEA	2012	P		CDC	8 520,00	7 425,36	40,58	A	V	Livret A + 0.6	2,850	V	Livret A + 0.6	1,100	A-1	EUR	81,68	144,30
ALOGEA	2012	P		CDC	50 067,00	40 072,42	30,58	A	V	Livret A + (-0.2)	2,050	V	Livret A + (-0.2)	0,300	A-1	EUR	120,22	1 235,42
ALOGEA	2012	P		CDC	2 571,00	2 175,92	40,58	A	V	Livret A + (-0.2)	2,050	V	Livret A + (-0.2)	0,300	A-1	EUR	6,53	49,95
ALOGEA	2012	P		CDC	441 901,00	364 691,52	30,58	A	V	Livret A + 0.6	2,850	V	Livret A + 0.6	1,100	A-1	EUR	4 011,61	9 936,18
ALOGEA	2012	P		CDC	133 848,00	116 651,21	40,58	A	V	Livret A + 0.6	2,850	V	Livret A + 0.6	1,100	A-1	EUR	1 283,16	2 267,00
ALOGEA	2012	P		CDC	170 017,00	140 311,44	30,67	A	V	Livret A + 0.6	2,850	V	Livret A + 0.6	1,100	A-1	EUR	1 543,43	3 822,85
ALOGEA	2012	P		CDC	26 087,50	22 735,79	40,67	A	V	Livret A + 0.6	2,850	V	Livret A + 0.6	1,100	A-1	EUR	250,09	441,85
ALOGEA	2012	P		CDC	104 683,50	86 393,09	30,67	A	V	Livret A + 0.6	2,850	V	Livret A + 0.6	1,100	A-1	EUR	950,32	2 353,82
ALOGEA	2012	P		CDC	17 816,50	15 527,44	40,67	A	V	Livret A + 0.6	2,850	V	Livret A + 0.6	1,100	A-1	EUR	170,80	301,76

Désignation du bénéficiaire	Année de mobilisation et profil d'amortissement de l'emprunt (1)		Objet de l'emprunt garanti	Organisme prêteur ou chef de file	Montant initial	Capital restant dû au 01/01/N	Durée résiduelle	Périodicité des remboursements (2)	Taux initial			Taux à la date de vote du budget (6)			Catégorie d'emprunt (7)	Indices ou devises pouvant modifier l'emprunt	Annuité garantie au cours de l'exercice	
	Année	Profil							Taux (3)	Index (4)	Taux actuariel (5)	Taux (3)	Index (4)	Niveau de taux			En intérêts (8)	En capital
ALOGEA	2012	P		CDC	454 245,00	374 878,79	30,75	A	V	Livret A + 0.6	2,850	V	Livret A + 0.6	1,100	A-1	EUR	4 123,67	10 213,74
ALOGEA	2012	P		CDC	36 223,00	31 569,07	40,75	A	V	Livret A + 0.6	2,850	V	Livret A + 0.6	1,100	A-1	EUR	347,26	613,51
ALOGEA	2012	P		CDC	165 940,00	132 814,44	30,75	A	V	Livret A + (-0.2)	2,050	V	Livret A + (-0.2)	0,300	A-1	EUR	398,44	4 094,62
ALOGEA	2012	P		CDC	13 232,50	11 199,17	40,75	A	V	Livret A + (-0.2)	2,050	V	Livret A + (-0.2)	0,300	A-1	EUR	33,60	257,11
ALOGEA	2012	P		CDC	111 154,00	89 348,33	30,17	A	V	Livret A + (-0.2)	2,050	V	Livret A + (-0.2)	0,300	A-1	EUR	268,04	2 754,58
ALOGEA	2012	P		CDC	657 234,00	557 018,49	31,00	A	V	Livret A + 0.6	2,850	V	Livret A + 0.6	1,100	A-1	EUR	6 127,20	14 617,18
ALOGEA	2012	P		CDC	190 657,50	169 355,88	41,00	A	V	Livret A + 0.6	2,850	V	Livret A + 0.6	1,100	A-1	EUR	1 862,91	3 194,05
ALOGEA	2012	P		CDC	303 994,50	250 788,71	31,00	A	V	Livret A + (-0.2)	2,050	V	Livret A + (-0.2)	0,300	A-1	EUR	752,37	7 478,73
ALOGEA	2012	P		CDC	88 186,00	76 343,46	41,00	A	V	Livret A + (-0.2)	2,050	V	Livret A + (-0.2)	0,300	A-1	EUR	229,03	1 708,31
ALOGEA	2012	P		CDC	131 921,50	111 806,00	31,00	A	V	Livret A + 0.6	2,850	V	Livret A + 0.6	1,100	A-1	EUR	1 229,87	2 934,00
ALOGEA	2012	P		CDC	40 839,00	36 276,17	41,00	A	V	Livret A + 0.6	2,850	V	Livret A + 0.6	1,100	A-1	EUR	399,04	684,17
ALOGEA	2012	P		CDC	60 573,50	49 971,78	31,00	A	V	Livret A + (-0.2)	2,050	V	Livret A + (-0.2)	0,300	A-1	EUR	149,92	1 490,20
ALOGEA	2012	P		CDC	18 752,00	16 233,79	41,00	A	V	Livret A + (-0.2)	2,050	V	Livret A + (-0.2)	0,300	A-1	EUR	48,70	363,26
ALOGEA	2012	P		CDC	375 012,00	317 829,92	31,00	A	V	Livret A + 0.6	2,850	V	Livret A + 0.6	1,100	A-1	EUR	3 496,13	8 340,43
ALOGEA	2012	P		CDC	109 369,50	97 149,97	41,00	A	V	Livret A + 0.6	2,850	V	Livret A + 0.6	1,100	A-1	EUR	1 068,65	1 832,25
ALOGEA	2012	P		CDC	205 094,00	169 197,99	31,00	A	V	Livret A + (-0.2)	2,050	V	Livret A + (-0.2)	0,300	A-1	EUR	507,59	5 045,62
ALOGEA	2006	P		Crédit Foncier	1 683 843,00	1 192 410,93	16,83	A	V	Livret A + 1.4	4,150	V	Livret A + 1.4	1,900	A-1	EUR	22 655,81	49 673,00
ALOGEA	2006	P		Crédit Foncier	5 195 734,00	3 679 351,60	16,83	A	V	Livret A + 1.4	4,150	V	Livret A + 1.4	1,900	A-1	EUR	69 907,68	153 272,98
ALOGEA	2006	P		C.C.C.COOP	160 000,00	85 588,54	9,77	T	F	Taux fixe à 4.47 %	4,546	F	Taux fixe à 4.47 %	4,546	A-1	EUR	3 710,38	6 950,42
ALOGEA	2006	P		CE	630 000,00	426 923,01	15,09	T	F	Taux fixe à 4.75 %	4,835	F	Taux fixe à 4.75 %	4,835	A-1	EUR	19 933,63	19 573,21

Désignation du bénéficiaire	Année de mobilisation et profil d'amortissement de l'emprunt (1)		Objet de l'emprunt garanti	Organisme prêteur ou chef de file	Montant initial	Capital restant dû au 01/01/N	Durée résiduelle	Périodicité des remboursements (2)	Taux initial			Taux à la date de vote du budget (6)			Catégorie d'emprunt (7)	Indices ou devises pouvant modifier l'emprunt	Annuité garantie au cours de l'exercice	
	Année	Profil							Taux (3)	Index (4)	Taux actuariel (5)	Taux (3)	Index (4)	Niveau de taux			En intérêts (8)	En capital
ALOGEA	2006	P		CE	187 500,00	127 060,13	15,09	T	F	Taux fixe à 4.75 %	4,835	F	Taux fixe à 4.75 %	4,835	A-1	EUR	5 932,61	5 825,39
ALOGEA	2006	P		Crédit Foncier	949 000,00	513 281,78	9,33	A	F	Taux fixe à 4.65 %	4,650	F	Taux fixe à 4.65 %	4,650	A-1	EUR	23 867,60	41 253,78
ALOGEA	2007	P		CREDIT MUTUEL	2 283 820,00	1 527 481,59	17,42	M	F	Taux fixe à 4.38 %	4,469	F	Taux fixe à 4.38 %	4,469	A-1	EUR	66 616,72	65 235,88
ALOGEA	2006	P		C.C.C.COOP	500 000,00	308 267,19	14,19	T	F	Taux fixe à 3.87 %	3,926	F	Taux fixe à 3.87 %	3,926	A-1	EUR	11 691,64	16 553,44
ALOGEA	2013	P		CDC	59 814,50	51 781,99	41,00	A	V	Livret A + (-0.2)	2,050	V	Livret A + (-0.2)	0,300	A-1	EUR	155,35	1 158,71
ALOGEA	2004	C		Crédit Foncier	305 647,00	134 993,98	13,16	T	V	Livret A + 1.55	3,854	V	Livret A + 1.55	2,066	A-1	EUR	3 338,76	10 188,24
ALOGEA	2006	P		CE	990 761,00	632 245,99	14,75	T	V	Livret A + 1.55	4,370	V	Livret A + 1.55	2,066	A-1	EUR	14 248,67	31 918,02
ALOGEA	2006	P		CE	1 453 881,00	927 783,10	14,75	T	V	Livret A + 1.55	4,370	V	Livret A + 1.55	2,066	A-1	EUR	20 909,09	46 837,67
ALOGEA	2013	P		CDC	395 221,50	332 794,77	31,83	A	V	Livret A + 0.6	1,850	V	Livret A + 0.6	1,100	A-1	EUR	3 660,74	8 733,14
ALOGEA	2013	P		CDC	98 370,00	80 558,10	31,92	A	V	Livret A + (-0.2)	1,050	V	Livret A + (-0.2)	0,300	A-1	EUR	241,67	2 402,31
ALOGEA	2013	P		CDC	168 378,00	144 744,38	41,92	A	V	Livret A + (-0.2)	1,050	V	Livret A + (-0.2)	0,300	A-1	EUR	434,23	3 238,90
ALOGEA	2013	P		CDC	31 347,00	26 947,12	41,83	A	V	Livret A + (-0.2)	1,050	V	Livret A + (-0.2)	0,300	A-1	EUR	80,84	602,99
ALOGEA	2013	P		CDC	334 284,50	273 755,44	31,83	A	V	Livret A + (-0.2)	1,050	V	Livret A + (-0.2)	0,300	A-1	EUR	821,27	8 163,61
ALOGEA	2013	P		CDC	36 989,50	32 661,30	41,83	A	V	Livret A + 0.6	1,850	V	Livret A + 0.6	1,100	A-1	EUR	359,27	615,99
ALOGEA	2014	P		CDC	665 182,00	551 235,27	32,08	A	V	Livret A + (-0.2)	1,050	V	Livret A + (-0.2)	1,050	A-1	EUR	5 787,97	18 050,51
ALOGEA	2014	P		CDC	174 690,00	150 811,77	42,08	A	V	Livret A + (-0.2)	1,050	V	Livret A + (-0.2)	1,050	A-1	EUR	1 583,52	3 891,54
ALOGEA	2014	P		CDC	1 387 845,00	1 176 923,37	32,08	A	V	Livret A + 0.6	1,850	V	Livret A + 0.6	1,850	A-1	EUR	21 773,08	34 671,32
ALOGEA	2014	P		CDC	363 908,00	321 082,26	42,08	A	V	Livret A + 0.6	1,850	V	Livret A + 0.6	1,850	A-1	EUR	5 940,02	7 279,99
ALOGEA	2014	P		CDC	774 780,00	668 620,05	32,17	A	V	Livret A + 0.6	1,850	V	Livret A + 0.6	1,850	A-1	EUR	12 369,47	16 915,83
ALOGEA	2014	P		CDC	240 360,00	215 974,09	42,17	A	V	Livret A + 0.6	1,850	V	Livret A + 0.6	1,850	A-1	EUR	3 995,52	3 955,16

Désignation du bénéficiaire	Année de mobilisation et profil d'amortissement de l'emprunt (1)		Objet de l'emprunt garanti	Organisme prêteur ou chef de file	Montant initial	Capital restant dû au 01/01/N	Durée résiduelle	Périodicité des remboursements (2)	Taux initial			Taux à la date de vote du budget (6)			Catégorie d'emprunt (7)	Indices ou devises pouvant modifier l'emprunt	Annuité garantie au cours de l'exercice	
	Année	Profil							Taux (3)	Index (4)	Taux actuariel (5)	Taux (3)	Index (4)	Niveau de taux			En intérêts (8)	En capital
ALOGEA	2014	P		CDC	98 173,00	86 175,44	42,17	A	V	Livret A + (-0.2)	1,050	V	Livret A + (-0.2)	1,050	A-1	EUR	904,84	1 880,60
ALOGEA	2014	P		CDC	316 453,00	266 541,48	32,17	A	V	Livret A + (-0.2)	1,050	V	Livret A + (-0.2)	1,050	A-1	EUR	2 798,69	7 695,90
ALOGEA	2014	P	CP du 31/03/2014	CDC	26 068,00	21 548,93	32,58	A	V	Livret A + (-0.2)	1,050	V	Livret A + (-0.2)	1,050	A-1	EUR	226,26	705,64
ALOGEA	2015	P	CP du 19/12/2014	CDC	33 903,00	30 306,34	43,17	A	V	Livret A + (-0.2)	0,800	V	Livret A + (-0.2)	0,800	A-1	EUR	242,45	645,35
ALOGEA	2015	P	CP du 19/12/2014	CDC	278 822,00	240 784,20	33,17	A	V	Livret A + (-0.2)	0,800	V	Livret A + (-0.2)	0,800	A-1	EUR	1 926,27	6 737,46
ALOGEA	2015	P	CP du 25/04/2014	CDC	18 097,50	15 960,31	33,17	A	V	Livret A + 0.6	1,600	V	Livret A + 0.6	1,600	A-1	EUR	255,36	389,65
ALOGEA	2015	P	CP du 25/04/2014	CDC	7 114,50	6 489,96	43,17	A	V	Livret A + 0.6	1,600	V	Livret A + 0.6	1,600	A-1	EUR	103,84	115,47
ALOGEA	2015	P	CP du 25/04/2014	CDC	56 120,00	48 463,92	33,17	A	V	Livret A + (-0.2)	0,800	V	Livret A + (-0.2)	0,800	A-1	EUR	387,71	1 356,09
ALOGEA	2015	P	CP du 25/04/2014	CDC	22 062,00	19 721,52	43,17	A	V	Livret A + (-0.2)	0,800	V	Livret A + (-0.2)	0,800	A-1	EUR	157,77	419,96
ALOGEA	2015	P	CP du 31/03/2014	CDC	25 310,50	22 625,38	43,08	A	V	Livret A + (-0.2)	0,800	V	Livret A + (-0.2)	0,800	A-1	EUR	181,00	481,79
ALOGEA	2015	P	CP du 31/03/2014	CDC	85 756,00	74 056,90	33,08	A	V	Livret A + (-0.2)	0,800	V	Livret A + (-0.2)	0,800	A-1	EUR	592,46	2 072,21
ALOGEA	2015	P	CP du 31/03/2014	CDC	79 146,50	72 198,81	43,08	A	V	Livret A + 0.6	1,600	V	Livret A + 0.6	1,600	A-1	EUR	1 155,18	1 284,54
ALOGEA	2015	P	CP du 31/03/2014	CDC	268 159,00	236 491,25	33,08	A	V	Livret A + 0.6	1,600	V	Livret A + 0.6	1,600	A-1	EUR	3 783,86	5 773,56
ALOGEA	2014	P	CP du 19/12/2014	CDC	205 154,11	162 191,97	23,25	A	V	Livret A + (-0.2)	1,050	V	Livret A + (-0.2)	0,300	A-1	EUR	486,58	6 527,76
ALOGEA	2017	P	CP du 02/03/2015	CDC	1 426 583,46	1 314 452,45	35,42	A	V	Livret A + 0.6	1,600	V	Livret A + 0.6	1,100	A-1	EUR	14 458,98	29 956,86
ALOGEA	2017	P	CP du 02/03/2015	CDC	341 112,69	321 111,65	45,42	A	V	Livret A + 0.6	1,600	V	Livret A + 0.6	1,100	A-1	EUR	3 532,23	5 400,41
ALOGEA	2017	P	CP du 02/03/2015	CDC	382 743,43	347 725,33	35,42	A	V	Livret A + (-0.2)	0,800	V	Livret A + (-0.2)	0,300	A-1	EUR	1 043,18	9 161,31
ALOGEA	2017	P	CP du 02/03/2015	CDC	91 796,11	85 243,72	45,42	A	V	Livret A + (-0.2)	0,800	V	Livret A + (-0.2)	0,300	A-1	EUR	255,73	1 730,98
ALOGEA	2017	P	CP du 02/03/2015	CDC	963 186,73	887 479,22	35,42	A	V	Livret A + 0.6	1,600	V	Livret A + 0.6	1,100	A-1	EUR	9 762,27	20 225,98
ALOGEA	2017	P	CP du 02/03/2015	CDC	194 472,27	183 069,46	45,42	A	V	Livret A + 0.6	1,600	V	Livret A + 0.6	1,100	A-1	EUR	2 013,76	3 078,83



Désignation du bénéficiaire	Année de mobilisation et profil d'amortissement de l'emprunt (1)		Objet de l'emprunt garanti	Organisme prêteur ou chef de file	Montant initial	Capital restant dû au 01/01/N	Durée résiduelle	Périodicité des remboursements (2)	Taux initial			Taux à la date de vote du budget (6)			Catégorie d'emprunt (7)	Indices ou devises pouvant modifier l'emprunt	Annuité garantie au cours de l'exercice	
	Année	Profil							Taux (3)	Index (4)	Taux actuariel (5)	Taux (3)	Index (4)	Niveau de taux			En intérêts (8)	En capital
ALOGEA	2017	P	CP du 02/03/2015	CDC	365 992,73	332 507,19	35,42	A	V	Livret A + (-0.2)	0,800	V	Livret A + (-0.2)	0,300	A-1	EUR	997,52	8 760,36
ALOGEA	2017	P	CP du 26/06/2015	CDC	511 576,13	471 365,70	35,33	A	V	Livret A + 0.6	1,600	V	Livret A + 0.6	1,100	A-1	EUR	5 185,02	10 742,60
ALOGEA	2017	P	CP du 26/06/2015	CDC	333 393,54	302 890,57	35,33	A	V	Livret A + (-0.2)	0,800	V	Livret A + (-0.2)	0,300	A-1	EUR	908,67	7 980,07
ALOGEA	2017	P	CP du 30/11/2015	CDC	385 000,00	326 579,81	20,00	A	V	Livret A + (-0.25)	0,500	V	Livret A + (-0.25)	0,500	A-1	EUR	1 632,90	15 166,20
ALOGEA	2017	P	CP du 26/10/2015	CDC	3 192 000,00	2 704 364,00	20,92	A	V	Livret A + (-0.25)	0,500	V	Livret A + (-0.25)	0,500	A-1	EUR	13 521,82	125 589,23
ALOGEA	2017	P	CP du 02/03/2015	CDC	73 913,30	68 637,37	45,42	A	V	Livret A + (-0.2)	0,800	V	Livret A + (-0.2)	0,300	A-1	EUR	205,91	1 393,77
ALOGEA	2017	P	CP du 26/06/2015	CDC	180 035,64	169 479,32	45,33	A	V	Livret A + 0.6	1,600	V	Livret A + 0.6	1,100	A-1	EUR	1 864,27	2 850,28
ALOGEA	2017	P	CP du 26/06/2015	CDC	94 309,74	87 577,92	45,33	A	V	Livret A + (-0.2)	0,550	V	Livret A + (-0.2)	0,300	A-1	EUR	262,74	1 778,37
ALOGEA	2018	P	CP du 26/06/2015	CDC	92 597,50	88 618,10	46,00	A	V	Livret A + 0.6	1,350	V	Livret A + 0.6	1,100	A-1	EUR	974,80	1 450,03
ALOGEA	2018	P	CP du 26/06/2015	CDC	170 391,00	158 867,78	36,00	A	V	Livret A + (-0.2)	0,550	V	Livret A + (-0.2)	0,300	A-1	EUR	476,60	4 066,26
ALOGEA	2018	P	CP du 26/06/2015	CDC	66 481,00	62 985,46	46,00	A	V	Livret A + (-0.2)	0,550	V	Livret A + (-0.2)	0,300	A-1	EUR	188,96	1 249,87
ALOGEA	2017	P	CP du 30/11/2015	CDC	54 249,00	51 068,13	45,08	A	V	Livret A + 0.6	1,350	V	Livret A + 0.6	1,350	A-1	EUR	689,42	858,86
ALOGEA	2017	P	CP du 30/11/2015	CDC	101 025,50	91 782,45	35,08	A	V	Livret A + (-0.2)	0,550	V	Livret A + (-0.2)	0,550	A-1	EUR	504,80	2 418,14
ALOGEA	2017	P	CP du 30/11/2015	CDC	28 133,00	26 124,87	45,08	A	V	Livret A + (-0.2)	0,550	V	Livret A + (-0.2)	0,550	A-1	EUR	143,69	530,50
ALOGEA	2017	P	CP du 30/11/2015	CDC	750 000,00	691 049,20	35,08	A	V	Livret A + 0.6	1,350	V	Livret A + 0.6	1,350	A-1	EUR	9 329,16	15 749,27
ALOGEA	2017	P	CP du 30/11/2015	CDC	183 821,50	173 043,18	45,08	A	V	Livret A + 0.6	1,350	V	Livret A + 0.6	1,350	A-1	EUR	2 336,08	2 910,22
ALOGEA	2017	P	CP du 30/11/2015	CDC	323 369,00	293 783,21	35,08	A	V	Livret A + (-0.2)	0,550	V	Livret A + (-0.2)	0,550	A-1	EUR	1 615,81	7 740,13
ALOGEA	2016	P	CP du 30/11/2015	CDC	76 713,50	71 237,70	45,08	A	V	Livret A + (-0.2)	0,550	V	Livret A + (-0.2)	0,550	A-1	EUR	391,81	1 446,56
ALOGEA	2017	P	CP du 24/06/2016	CDC	78 828,83	73 202,03	45,58	A	V	Livret A + (-0.2)	0,550	V	Livret A + (-0.2)	0,300	A-1	EUR	219,61	1 486,46
ALOGEA	2017	P	CP du 24/06/2016	CDC	195 808,72	177 893,72	35,58	A	V	Livret A + (-0.2)	0,550	V	Livret A + (-0.2)	0,300	A-1	EUR	533,68	4 686,86

Désignation du bénéficiaire	Année de mobilisation et profil d'amortissement de l'emprunt (1)		Objet de l'emprunt garanti	Organisme prêteur ou chef de file	Montant initial	Capital restant dû au 01/01/N	Durée résiduelle	Périodicité des remboursements (2)	Taux initial			Taux à la date de vote du budget (6)			Catégorie d'emprunt (7)	Indices ou devises pouvant modifier l'emprunt	Annuité garantie au cours de l'exercice	
	Année	Profil							Taux (3)	Index (4)	Taux actuariel (5)	Taux (3)	Index (4)	Niveau de taux			En intérêts (8)	En capital
ALOGEA	2017	P	CP du 24/06/2016	CDC	203 648,49	191 707,63	45,58	A	V	Livret A + 0,6	1,350	V	Livret A + 0,6	1,100	A-1	EUR	2 108,78	3 224,11
ALOGEA	2017	P	CP du 24/06/2016	CDC	428 811,20	395 106,17	35,58	A	V	Livret A + 0,6	1,350	V	Livret A + 0,6	1,100	A-1	EUR	4 346,17	9 004,61
ALOGEA	2015	P	CP du 16/12/2016	CDC	113 041,08	74 533,06	9,67	A	V	Inflation INSEE hors tabac	0,758	V	Inflation INSEE hors tabac	0,758	A-2	EUR	1 089,00	6 237,90
ALOGEA	2015	P	CP du 16/12/2016	CDC	40 856,89	26 938,79	9,67	A	V	Inflation INSEE hors tabac	0,758	V	Inflation INSEE hors tabac	0,758	A-2	EUR	393,60	2 254,59
ALOGEA	2015	P	CP du 16/12/2016	CDC	191 399,05	126 198,01	9,67	A	V	Inflation INSEE hors tabac	0,758	V	Inflation INSEE hors tabac	0,758	A-2	EUR	1 843,87	10 561,90
ALOGEA	2015	P	CP du 16/12/2016	CDC	57 345,78	37 810,64	9,67	A	V	Inflation INSEE hors tabac	0,758	V	Inflation INSEE hors tabac	0,758	A-2	EUR	552,44	3 164,49
ALOGEA	2015	P	CP du 16/12/2016	CDC	279 642,21	184 380,71	9,67	A	V	Inflation INSEE hors tabac	0,758	V	Inflation INSEE hors tabac	0,758	A-2	EUR	2 693,98	15 431,40
ALOGEA	2015	P	CP du 16/12/2016	CDC	64 020,80	42 211,80	9,67	A	V	Inflation INSEE hors tabac	0,758	V	Inflation INSEE hors tabac	0,758	A-2	EUR	616,75	3 532,84
ALOGEA	2015	P	CP du 16/12/2016	CDC	528 599,28	348 529,29	9,67	A	V	Inflation INSEE hors tabac	0,758	V	Inflation INSEE hors tabac	0,758	A-2	EUR	5 092,34	29 169,51
ALOGEA	2015	P	CP du 16/12/2016	CDC	85 426,03	56 325,23	9,67	A	V	Inflation INSEE hors tabac	0,758	V	Inflation INSEE hors tabac	0,758	A-2	EUR	822,97	4 714,04
ALOGEA	2015	P	CP du 16/12/2016	CDC	764 885,37	504 323,35	9,67	A	V	Inflation INSEE hors tabac	0,758	V	Inflation INSEE hors tabac	0,758	A-2	EUR	7 368,64	42 208,38

Désignation du bénéficiaire	Année de mobilisation et profil d'amortissement de l'emprunt (1)		Objet de l'emprunt garanti	Organisme prêteur ou chef de file	Montant initial	Capital restant dû au 01/01/N	Durée résiduelle	Périodicité des remboursements (2)	Taux initial			Taux à la date de vote du budget (6)			Catégorie d'emprunt (7)	Indices ou devises pouvant modifier l'emprunt	Annuité garantie au cours de l'exercice	
	Année	Profil							Taux (3)	Index (4)	Taux actuariel (5)	Taux (3)	Index (4)	Niveau de taux			En intérêts (8)	En capital
ALOGEA	2015	P	CP du 16/12/2016	CDC	46 327,41	30 545,76	9,67	A	V	Inflation INSEE hors tabac	0,758	V	Inflation INSEE hors tabac	0,758	A-2	EUR	446,30	2 556,46
ALOGEA	2015	P	CP du 16/12/2016	CDC	69 850,68	46 055,70	9,67	A	V	Inflation INSEE hors tabac	0,758	V	Inflation INSEE hors tabac	0,758	A-2	EUR	672,91	3 854,54
ALOGEA	2015	P	CP du 16/12/2016	CDC	92 783,85	61 176,57	9,67	A	V	Inflation INSEE hors tabac	0,758	V	Inflation INSEE hors tabac	0,758	A-2	EUR	893,85	5 120,06
ALOGEA	2015	P	CP du 16/12/2016	CDC	20 567,11	13 560,83	9,67	A	V	Inflation INSEE hors tabac	0,758	V	Inflation INSEE hors tabac	0,758	A-2	EUR	198,14	1 134,95
ALOGEA	2015	P	CP du 16/12/2016	CDC	53 638,46	35 366,26	9,67	A	V	Inflation INSEE hors tabac	0,758	V	Inflation INSEE hors tabac	0,758	A-2	EUR	516,73	2 959,92
ALOGEA	2015	P	CP du 16/12/2016	CDC	84 922,39	55 993,14	9,67	A	V	Inflation INSEE hors tabac	0,758	V	Inflation INSEE hors tabac	0,758	A-2	EUR	818,12	4 686,25
ALOGEA	2015	P	CP du 16/12/2016	CDC	25 760,20	16 984,87	9,67	A	V	Inflation INSEE hors tabac	0,758	V	Inflation INSEE hors tabac	0,758	A-2	EUR	248,16	1 421,51
ALOGEA	2015	P	CP du 16/12/2016	CDC	238 684,28	157 375,31	9,67	A	V	Inflation INSEE hors tabac	0,758	V	Inflation INSEE hors tabac	0,758	A-2	EUR	2 299,40	13 171,23
ALOGEA	2015	P	CP du 16/12/2016	CDC	237 554,30	156 630,25	9,67	A	V	Inflation INSEE hors tabac	0,758	V	Inflation INSEE hors tabac	0,758	A-2	EUR	2 288,51	13 108,87
ALOGEA	2015	P	CP du 16/12/2016	CDC	55 498,80	36 592,87	9,67	A	V	Inflation INSEE hors tabac	0,758	V	Inflation INSEE hors tabac	0,758	A-2	EUR	534,65	3 062,57
ALOGEA	2016	P	CP du 30/09/2016	CDC	110 882,21	92 517,48	19,67	A	F	Taux fixe à 0,57 %	0,570	F	Taux fixe à 0,57 %	0,570	A-1	EUR	518,23	3 753,52

Désignation du bénéficiaire	Année de mobilisation et profil d'amortissement de l'emprunt (1)		Objet de l'emprunt garanti	Organisme prêteur ou chef de file	Montant initial	Capital restant dû au 01/01/N	Durée résiduelle	Périodicité des remboursements (2)	Taux initial			Taux à la date de vote du budget (6)			Catégorie d'emprunt (7)	Indices ou devises pouvant modifier l'emprunt	Annuité garantie au cours de l'exercice	
	Année	Profil							Taux (3)	Index (4)	Taux actuariel (5)	Taux (3)	Index (4)	Niveau de taux			En intérêts (8)	En capital
ALOGEA	2016	P	CP du 30/09/2016	CDC	40 966,29	34 181,31	19,67	A	F	Taux fixe à 0.57 %	0,570	F	Taux fixe à 0.57 %	0,570	A-1	EUR	191,47	1 386,76
ALOGEA	2016	P	CP du 30/09/2016	CDC	14 505,77	12 103,32	19,67	A	F	Taux fixe à 0.57 %	0,570	F	Taux fixe à 0.57 %	0,570	A-1	EUR	67,81	491,05
ALOGEA	2016	P	CP du 30/09/2016	CDC	230 782,07	192 559,11	19,67	A	F	Taux fixe à 0.57 %	0,570	F	Taux fixe à 0.57 %	0,570	A-1	EUR	1 078,63	7 812,29
ALOGEA	2016	P	CP du 30/09/2016	CDC	909 374,94	758 760,78	19,67	A	F	Taux fixe à 0.57 %	0,570	F	Taux fixe à 0.57 %	0,570	A-1	EUR	4 250,20	30 783,60
ALOGEA	2016	P	CP du 16/12/2016	CDC	313 467,47	282 698,01	33,00	A	V	Inflation INSEE hors tabac	0,808	V	Inflation INSEE hors tabac	0,808	A-2	EUR	4 476,82	6 220,77
ALOGEA	2016	P	CP du 30/09/2016	CDC	218 292,66	182 138,28	19,67	A	F	Taux fixe à 0.57 %	0,570	F	Taux fixe à 0.57 %	0,570	A-1	EUR	1 020,25	7 389,48
ALOGEA	2016	P	CP du 30/09/2016	CDC	59 371,51	49 538,18	19,67	A	F	Taux fixe à 0.57 %	0,570	F	Taux fixe à 0.57 %	0,570	A-1	EUR	277,50	2 009,82
ALOGEA	2016	P	CP du 16/12/2016	CDC	43 433,55	39 170,19	33,00	A	V	Inflation INSEE hors tabac	0,808	V	Inflation INSEE hors tabac	0,808	A-2	EUR	620,30	861,94
ALOGEA	2016	P	CP du 30/09/2016	CDC	666 513,60	556 122,93	19,67	A	F	Taux fixe à 0.57 %	0,570	F	Taux fixe à 0.57 %	0,570	A-1	EUR	3 115,12	22 562,43
ALOGEA	2016	P	CP du 16/12/2016	CDC	93 092,08	84 282,44	34,00	A	V	Inflation INSEE hors tabac	0,808	V	Inflation INSEE hors tabac	0,808	A-2	EUR	1 334,99	1 783,81
ALOGEA	2016	P	CP du 30/09/2016	CDC	554 808,34	462 918,96	19,67	A	F	Taux fixe à 0.57 %	0,570	F	Taux fixe à 0.57 %	0,570	A-1	EUR	2 593,03	18 781,01
ALOGEA	2016	P	CP du 16/12/2016	CDC	83 876,97	75 939,39	34,00	A	V	Inflation INSEE hors tabac	0,808	V	Inflation INSEE hors tabac	0,808	A-2	EUR	1 202,84	1 607,23
ALOGEA	2016	P	CP du 30/09/2016	CDC	211 837,73	176 752,30	19,67	A	F	Taux fixe à 0.57 %	0,570	F	Taux fixe à 0.57 %	0,570	A-1	EUR	990,07	7 171,01
ALOGEA	2016	P	CP du 16/12/2016	CDC	91 949,17	83 247,69	34,00	A	V	Inflation INSEE hors tabac	0,808	V	Inflation INSEE hors tabac	0,808	A-2	EUR	1 318,60	1 761,91
ALOGEA	2016	P	CP du 30/09/2016	CDC	124 149,24	103 587,15	19,67	A	F	Taux fixe à 0.57 %	0,570	F	Taux fixe à 0.57 %	0,570	A-1	EUR	580,25	4 202,61

Désignation du bénéficiaire	Année de mobilisation et profil d'amortissement de l'emprunt (1)		Objet de l'emprunt garanti	Organisme prêteur ou chef de file	Montant initial	Capital restant dû au 01/01/N	Durée résiduelle	Périodicité des remboursements (2)	Taux initial			Taux à la date de vote du budget (6)			Catégorie d'emprunt (7)	Indices ou devises pouvant modifier l'emprunt	Annuité garantie au cours de l'exercice	
	Année	Profil							Taux (3)	Index (4)	Taux actuariel (5)	Taux (3)	Index (4)	Niveau de taux			En intérêts (8)	En capital
ALOGEA	2016	P	CP du 16/12/2016	CDC	41 567,35	37 633,66	34,00	A	V	Inflation INSEE hors tabac	0,808	V	Inflation INSEE hors tabac	0,808	A-2	EUR	596,09	796,50
ALOGEA	2016	P	CP du 30/09/2016	CDC	127 516,95	106 397,04	19,67	A	F	Taux fixe à 0.57 %	0,570	F	Taux fixe à 0.57 %	0,570	A-1	EUR	595,98	4 316,63
ALOGEA	2016	P	CP du 16/12/2016	CDC	45 464,28	41 161,85	34,00	A	V	Inflation INSEE hors tabac	0,808	V	Inflation INSEE hors tabac	0,808	A-2	EUR	651,98	871,18
ALOGEA	2015	P		CDC	385 786,80	344 214,35	34,17	A	V	Livret A + 0.95	1,700	V	Livret A + 0.95	1,700	A-1	EUR	5 851,64	7 618,96
ALOGEA	2016	P	CP du 30/09/2016	CDC	135 679,71	113 207,91	19,67	A	F	Taux fixe à 0.57 %	0,570	F	Taux fixe à 0.57 %	0,570	A-1	EUR	634,14	4 592,95
ALOGEA	2016	P	CP du 30/09/2016	CDC	526 980,81	439 700,17	19,67	A	F	Taux fixe à 0.57 %	0,570	F	Taux fixe à 0.57 %	0,570	A-1	EUR	2 462,99	17 839,03
ALOGEA	2016	P	CP du 16/12/2016	CDC	97 088,50	87 900,68	34,00	A	V	Inflation INSEE hors tabac	0,808	V	Inflation INSEE hors tabac	0,808	A-2	EUR	1 392,30	1 860,39
ALOGEA	2015	P		CDC	157 359,18	140 402,16	34,17	A	V	Livret A + 0.95	1,700	V	Livret A + 0.95	1,700	A-1	EUR	2 386,84	3 107,71
ALOGEA	2016	P	CP du 16/12/2016	CDC	22 327,08	19 312,77	25,00	A	V	Inflation INSEE hors tabac	0,808	V	Inflation INSEE hors tabac	0,808	A-2	EUR	305,12	602,39
ALOGEA	2015	P		CDC	14 021,87	11 777,09	34,58	A	V	Livret A + 0.95	1,700	V	Livret A + 0.95	1,700	A-1	EUR	200,21	387,61
ALOGEA	2016	P	CP du 16/12/2016	CDC	27 110,06	23 450,01	25,00	A	V	Inflation INSEE hors tabac	0,808	V	Inflation INSEE hors tabac	0,808	A-2	EUR	370,49	731,44
ALOGEA	2016	P	CP du 16/12/2016	CDC	44 451,48	38 450,21	25,00	A	V	Inflation INSEE hors tabac	0,808	V	Inflation INSEE hors tabac	0,808	A-2	EUR	607,47	1 199,32
ALOGEA	2015	P		CDC	14 263,75	11 980,25	34,58	A	V	Livret A + 0.95	1,700	V	Livret A + 0.95	1,700	A-1	EUR	203,66	394,30
ALOGEA	2016	P	CP du 16/12/2016	CDC	396 739,18	343 176,58	25,00	A	V	Inflation INSEE hors tabac	0,808	V	Inflation INSEE hors tabac	0,808	A-2	EUR	5 421,82	10 704,11

Désignation du bénéficiaire	Année de mobilisation et profil d'amortissement de l'emprunt (1)		Objet de l'emprunt garanti	Organisme prêteur ou chef de file	Montant initial	Capital restant dû au 01/01/N	Durée résiduelle	Périodicité des remboursements (2)	Taux initial			Taux à la date de vote du budget (6)			Catégorie d'emprunt (7)	Indices ou devises pouvant modifier l'emprunt	Annuité garantie au cours de l'exercice	
	Année	Profil							Taux (3)	Index (4)	Taux actuariel (5)	Taux (3)	Index (4)	Niveau de taux			En intérêts (8)	En capital
ALOGEA	2015	P		CDC	102 216,54	91 201,68	34,67	A	V	Livret A + 0,95	1,700	V	Livret A + 0,95	1,700	A-1	EUR	1 550,43	2 018,69
ALOGEA	2016	P	CP du 16/12/2016	CDC	2 114 662,91	1 829 168,49	25,00	A	V	Inflation INSEE hors tabac	0,808	V	Inflation INSEE hors tabac	0,808	A-2	EUR	28 898,87	57 054,04
ALOGEA	2015	P		CDC	629 366,90	561 546,19	34,67	A	V	Livret A + 0,95	1,700	V	Livret A + 0,95	1,700	A-1	EUR	9 546,29	12 429,45
ALOGEA	2016	P	CP du 30/09/2016	CDC	782 028,07	527 667,63	10,17	A	F	Taux fixe à 0,47 %	0,472	F	Taux fixe à 0,47 %	0,470	A-1	EUR	2 392,89	47 115,54
ALOGEA	2016	P	CP du 16/12/2016	CDC	1 122 208,86	977 052,00	26,00	A	V	Inflation INSEE hors tabac	0,808	V	Inflation INSEE hors tabac	0,808	A-2	EUR	15 442,10	29 048,83
ALOGEA	2015	P		CDC	370 694,33	332 054,12	35,50	A	V	Livret A + 0,95	1,700	V	Livret A + 0,95	1,700	A-1	EUR	5 644,92	7 090,06
ALOGEA	2016	P	CP du 16/12/2016	CDC	303 519,84	264 259,79	26,00	A	V	Inflation INSEE hors tabac	0,808	V	Inflation INSEE hors tabac	0,808	A-2	EUR	4 176,57	7 856,73
ALOGEA	2015	P		CDC	37 101,81	33 234,38	35,58	A	V	Livret A + 0,95	1,700	V	Livret A + 0,95	1,700	A-1	EUR	564,98	709,62
ALOGEA	2016	P	CP du 30/09/2016	CDC	22 112,98	14 920,62	10,17	A	F	Taux fixe à 0,47 %	0,472	F	Taux fixe à 0,47 %	0,470	A-1	EUR	67,66	1 332,26
ALOGEA	2016	P	CP du 30/09/2016	CDC	36 870,42	24 877,94	10,17	A	F	Taux fixe à 0,47 %	0,472	F	Taux fixe à 0,47 %	0,470	A-1	EUR	112,82	2 221,38
ALOGEA	2016	P	CP du 30/09/2016	CDC	194 891,39	162 612,77	19,67	A	F	Taux fixe à 0,57 %	0,570	F	Taux fixe à 0,57 %	0,570	A-1	EUR	910,88	6 597,32
ALOGEA	2016	P	CP du 30/09/2016	CDC	87 837,63	73 289,58	19,67	A	F	Taux fixe à 0,57 %	0,570	F	Taux fixe à 0,57 %	0,570	A-1	EUR	410,54	2 973,43
ALOGEA	2016	P	CP du 16/12/2016	CDC	2 533 290,89	2 254 695,44	30,00	A	V	Inflation INSEE hors tabac	0,808	V	Inflation INSEE hors tabac	0,808	A-2	EUR	35 679,25	56 072,62
ALOGEA	2016	P	CP du 30/09/2016	CDC	10 220,80	8 527,99	19,67	T	V	Livret A + 1,55	2,300	V	Livret A + 1,55	3,759	A-1	EUR	351,54	345,99
ALOGEA	2016	P	CP du 30/09/2016	CDC	1 283 819,73	1 071 188,53	19,67	A	F	Taux fixe à 0,57 %	0,570	F	Taux fixe à 0,57 %	0,570	A-1	EUR	6 000,27	43 459,08
ALOGEA	2017	P	CP du 30/11/2015	CDC	194 806,00	179 494,04	35,08	A	V	Livret A + 0,6	1,350	V	Livret A + 0,6	1,350	A-1	EUR	2 423,17	4 090,74

Désignation du bénéficiaire	Année de mobilisation et profil d'amortissement de l'emprunt (1)		Objet de l'emprunt garanti	Organisme prêteur ou chef de file	Montant initial	Capital restant dû au 01/01/N	Durée résiduelle	Périodicité des remboursements (2)	Taux initial			Taux à la date de vote du budget (6)			Catégorie d'emprunt (7)	Indices ou devises pouvant modifier l'emprunt	Annuité garantie au cours de l'exercice	
	Année	Profil							Taux (3)	Index (4)	Taux actuariel (5)	Taux (3)	Index (4)	Niveau de taux			En intérêts (8)	En capital
ALOGEA	2016	P	CP du 25/11/2016	CDC	14 529,50	13 461,05	44,67	A	V	Livret A + 0,6	1,350	V	Livret A + 0,6	1,350	A-1	EUR	181,72	232,80
ALOGEA	2016	P	CP du 25/11/2016	CDC	49 579,00	44 687,97	34,67	A	V	Livret A + 0,6	1,350	V	Livret A + 0,6	1,350	A-1	EUR	603,29	1 053,67
ALOGEA	2018	P	CP du 03/03/2017	CDC	301 798,99	266 830,09	21,00	A	V	Livret A + (-0,25)	0,500	V	Livret A + (-0,25)	0,500	A-1	EUR	1 334,15	11 813,31
ALOGEA	2016	P	CP du 30/09/2016	CDC	169 587,58	114 428,06	10,17	T	F	Taux fixe à 0,47 %	1,900	F	Taux fixe à 0,47 %	0,472	A-1	EUR	2 086,81	10 217,27
ALOGEA	2016	P	CP du 30/09/2016	CDC	10 654,64	7 189,06	10,17	T	F	Taux fixe à 0,47 %	1,900	F	Taux fixe à 0,47 %	0,472	A-1	EUR	131,11	641,93
ALOGEA	2016	P	CP du 30/09/2016	CDC	526 226,95	439 071,10	19,67	A	V	Livret A	0,570	V	Livret A	0,570	A-1	EUR	9 861,07	17 813,53
ALOGEA	2016	P	CP du 30/09/2016	CDC	140 993,12	117 641,23	19,67	A	V	Livret A	0,570	V	Livret A	0,570	A-1	EUR	2 642,10	4 772,82
ALOGEA	2015	C		CDC	672 502,94	614 200,05	39,58	A	V	Livret A	0,750	V	Livret A	0,500	A-1	EUR	3 071,00	10 846,76
ALOGEA	2018	P	CP du 26/06/2015	CDC	187 328,50	176 495,19	36,00	A	V	Livret A + 0,6	1,350	V	Livret A + 0,6	1,100	A-1	EUR	1 941,45	3 890,92
ALOGEA	2017	P	CP du 22/07/2016	CDC	204 973,00	190 342,05	45,67	A	V	Livret A + (-0,2)	0,550	V	Livret A + (-0,2)	0,300	A-1	EUR	571,03	3 865,12
ALOGEA	2017	P	CP du 22/07/2016	CDC	532 567,50	483 841,64	35,67	A	V	Livret A + (-0,2)	0,550	V	Livret A + (-0,2)	0,300	A-1	EUR	1 451,52	12 747,48
ALOGEA	2017	P	CP du 22/07/2016	CDC	1 858 405,50	1 712 332,83	35,67	A	V	Livret A + 0,6	1,350	V	Livret A + 0,6	1,100	A-1	EUR	18 835,66	39 024,69
ALOGEA	2017	P	CP du 22/07/2016	CDC	715 257,50	673 318,61	45,67	A	V	Livret A + 0,6	1,350	V	Livret A + 0,6	1,100	A-1	EUR	7 406,50	11 323,77
ALOGEA	2017	P	CP du 28/04/2017	CDC	48 328,00	43 906,37	35,33	A	V	Livret A + (-0,2)	0,550	V	Livret A + (-0,2)	0,300	A-1	EUR	131,72	1 156,78
ALOGEA	2017	P	CP du 28/04/2017	CDC	5 891,50	5 470,97	45,33	A	V	Livret A + (-0,2)	0,550	V	Livret A + (-0,2)	0,300	A-1	EUR	16,41	111,09
ALOGEA	2017	P	CP du 03/03/2017	CDC	260 500,00	222 971,88	20,50	A	V	Livret A	0,385	V	Livret A	0,385	A-1	EUR	3 383,21	9 192,43
ALOGEA	2016	P		CDC	335 138,00	315 425,98	36,92	A	V	Livret A + 0,6	1,350	V	Livret A + 0,6	1,100	A-1	EUR	3 469,69	6 953,71
ALOGEA	2016	P		CDC	155 406,50	144 725,96	36,92	A	V	Livret A + (-0,2)	0,550	V	Livret A + (-0,2)	0,300	A-1	EUR	434,18	3 704,30
ALOGEA	2016	P		CDC	91 215,00	87 207,82	46,92	A	V	Livret A + 0,6	1,350	V	Livret A + 0,6	1,100	A-1	EUR	959,29	1 426,96
ALOGEA	2016	P		CDC	42 297,50	40 027,01	46,92	A	V	Livret A + (-0,2)	0,550	V	Livret A + (-0,2)	0,300	A-1	EUR	120,08	794,29
ALOGEA	2017	P	CP du 27/10/2017	CDC	2 209 999,96	2 209 999,96	25,25	A	V	Livret A + 0,6	1,350	V	Livret A + 0,6	1,100	A-1	EUR	24 310,00	0,00

Désignation du bénéficiaire	Année de mobilisation et profil d'amortissement de l'emprunt (1)		Objet de l'emprunt garanti	Organisme prêteur ou chef de file	Montant initial	Capital restant dû au 01/01/N	Durée résiduelle	Périodicité des remboursements (2)	Taux initial			Taux à la date de vote du budget (6)			Catégorie d'emprunt (7)	Indices ou devises pouvant modifier l'emprunt	Annuité garantie au cours de l'exercice	
	Année	Profil							Taux (3)	Index (4)	Taux actuariel (5)	Taux (3)	Index (4)	Niveau de taux			En intérêts (8)	En capital
ALOGEA	2017	P	CP du 27/10/2017	CDC	347 743,59	277 629,96	11,58	T	F	Taux fixe à 1.21 %	0,301	F	Taux fixe à 1.21 %	1,210	A-1	EUR	3 244,48	22 130,63
ALOGEA	2017	P	CP du 27/10/2017	CDC	815 134,09	721 724,91	21,58	A	V	Livret A + (-0.25)	0,500	V	Livret A + (-0.25)	0,250	A-1	EUR	1 804,31	31 952,77
ALOGEA	2017	P	CP du 27/10/2017	CDC	156 051,00	146 872,45	36,58	A	V	Livret A + 0.6	1,350	V	Livret A + 0.6	1,100	A-1	EUR	1 615,60	3 237,87
ALOGEA	2017	P	CP du 27/10/2017	CDC	40 024,50	38 266,17	46,58	A	V	Livret A + 0.6	1,350	V	Livret A + 0.6	1,100	A-1	EUR	420,93	626,14
ALOGEA	2017	P	CP du 27/10/2017	CDC	133 182,00	124 028,87	36,58	A	V	Livret A + (-0.2)	0,550	V	Livret A + (-0.2)	0,300	A-1	EUR	372,09	3 174,55
ALOGEA	2017	P	CP du 27/10/2017	CDC	34 159,00	32 325,37	46,58	A	V	Livret A + (-0.2)	0,550	V	Livret A + (-0.2)	0,300	A-1	EUR	96,98	641,46
ALOGEA	2017	P	CP du 27/10/2017	CDC	31 167,00	28 717,23	35,67	A	V	Livret A + 0.6	1,350	V	Livret A + 0.6	1,100	A-1	EUR	315,89	654,48
ALOGEA	2017	P	CP du 27/10/2017	CDC	12 220,50	11 503,95	45,67	A	V	Livret A + 0.6	1,350	V	Livret A + 0.6	1,100	A-1	EUR	126,54	193,47
ALOGEA	2017	P	CP du 27/10/2017	CDC	64 046,50	58 186,74	35,67	A	V	Livret A + (-0.2)	0,550	V	Livret A + (-0.2)	0,300	A-1	EUR	174,56	1 533,01
ALOGEA	2017	P	CP du 27/10/2017	CDC	25 112,50	23 319,98	45,67	A	V	Livret A + (-0.2)	0,550	V	Livret A + (-0.2)	0,300	A-1	EUR	69,96	473,54
ALOGEA	2017	P	CP du 27/10/2017	CDC	475 024,78	453 133,21	37,67	A	V	Livret A + (-0.2)	0,550	V	Livret A + (-0.2)	0,300	A-1	EUR	1 359,40	11 275,63
ALOGEA	2017	P	CP du 27/10/2017	CDC	93 892,25	90 505,07	47,67	A	V	Livret A + (-0.2)	0,550	V	Livret A + (-0.2)	0,300	A-1	EUR	271,52	1 755,85
ALOGEA	2017	P		CDC	12 751,50	11 841,30	45,83	A	V	Livret A + (-0.2)	0,550	V	Livret A + (-0.2)	0,300	A-1	EUR	35,52	240,45
ALOGEA	2017	P		CDC	77 054,50	70 004,61	35,83	A	V	Livret A + (-0.2)	0,550	V	Livret A + (-0.2)	0,300	A-1	EUR	210,01	1 844,37
ALOGEA	2017	P		CDC	52 403,81	49 988,78	37,83	A	V	Livret A + (-0.2)	0,550	V	Livret A + (-0.2)	0,300	A-1	EUR	149,97	1 243,91
ALOGEA	2017	P		CDC	13 601,77	13 111,08	47,83	A	V	Livret A + (-0.2)	0,550	V	Livret A + (-0.2)	0,300	A-1	EUR	39,33	254,36
ALOGEA	2017	P	CP du 22/12/2017	CDC	61 049,00	55 463,49	35,83	A	V	Livret A + (-0.2)	0,550	V	Livret A + (-0.2)	0,300	A-1	EUR	166,39	1 461,27
ALOGEA	2017	P	CP du 22/12/2017	CDC	22 867,00	21 234,76	45,83	A	V	Livret A + (-0.2)	0,550	V	Livret A + (-0.2)	0,300	A-1	EUR	63,70	431,20
ALOGEA	2017	P	CP du 22/12/2017	CDC	62 831,50	57 892,88	35,83	A	V	Livret A + 0.6	1,350	V	Livret A + 0.6	1,100	A-1	EUR	636,82	1 319,40
ALOGEA	2017	P	CP du 22/12/2017	CDC	23 534,50	22 154,56	45,83	A	V	Livret A + 0.6	1,350	V	Livret A + 0.6	1,100	A-1	EUR	243,70	372,59



Désignation du bénéficiaire	Année de mobilisation et profil d'amortissement de l'emprunt (1)		Objet de l'emprunt garanti	Organisme prêteur ou chef de file	Montant initial	Capital restant dû au 01/01/N	Durée résiduelle	Périodicité des remboursements (2)	Taux initial			Taux à la date de vote du budget (6)			Catégorie d'emprunt (7)	Indices ou devises pouvant modifier l'emprunt	Annuité garantie au cours de l'exercice	
	Année	Profil							Taux (3)	Index (4)	Taux actuariel (5)	Taux (3)	Index (4)	Niveau de taux			En intérêts (8)	En capital
ALOGEA	2017	P		CDC	74 071,50	71 399,36	47,92	A	V	Livret A + (-0.2)	0,550	V	Livret A + (-0.2)	0,300	A-1	EUR	214,20	1 385,18
ALOGEA	2017	P		CDC	283 109,00	270 061,90	37,92	A	V	Livret A + (-0.2)	0,550	V	Livret A + (-0.2)	0,300	A-1	EUR	810,19	6 720,14
ALOGEA	2019	P		CDC	173 272,50	168 174,23	47,92	A	V	Livret A + 0.6	1,350	V	Livret A + 0.6	1,100	A-1	EUR	1 849,92	2 678,49
ALOGEA	2019	P		CDC	662 266,50	636 241,09	37,92	A	V	Livret A + 0.6	1,350	V	Livret A + 0.6	1,100	A-1	EUR	6 998,65	13 577,54
ALOGEA	2018	P		CDC	87 637,00	83 786,99	46,50	A	V	Livret A + 0.6	1,350	V	Livret A + 0.6	1,100	A-1	EUR	921,66	1 370,98
ALOGEA	2018	P		CDC	350 547,00	329 928,63	36,50	A	V	Livret A + 0.6	1,350	V	Livret A + 0.6	1,100	A-1	EUR	3 629,21	7 273,43
ALOGEA	2018	P		CDC	29 269,00	27 697,87	46,50	A	V	Livret A + (-0.2)	0,550	V	Livret A + (-0.2)	0,300	A-1	EUR	83,09	549,63
ALOGEA	2018	P		CDC	117 075,00	109 028,83	36,50	A	V	Livret A + (-0.2)	0,550	V	Livret A + (-0.2)	0,300	A-1	EUR	327,09	2 790,62
ALOGEA	2018	P		CDC	1 211 000,00	1 118 226,65	22,75	A	V	Livret A + (-0.25)	0,500	V	Livret A + (-0.25)	0,250	A-1	EUR	2 795,57	47 294,90
ALOGEA	2018	P		CDC	100 341,00	93 444,92	36,83	A	V	Livret A + (-0.2)	0,550	V	Livret A + (-0.2)	0,300	A-1	EUR	280,33	2 391,75
ALOGEA	2018	P		CDC	31 024,00	29 358,66	46,83	A	V	Livret A + (-0.2)	0,550	V	Livret A + (-0.2)	0,300	A-1	EUR	88,08	582,59
ALOGEA	2018	P		CDC	17 500,00	17 500,00	36,83	A	F	Taux fixe à 2.07 %	2,070	F	Taux fixe à 2.07 %	2,070	A-1	EUR	362,25	0,00
ALOGEA	2018	P		CDC	125 272,50	117 904,27	36,83	A	V	Livret A + 0.6	1,350	V	Livret A + 0.6	1,100	A-1	EUR	1 296,95	2 599,26
ALOGEA	2018	P		CDC	38 732,00	37 030,46	46,83	A	V	Livret A + 0.6	1,350	V	Livret A + 0.6	1,100	A-1	EUR	407,34	605,92
ALOGEA	2018	P		CDC	14 000,00	14 000,00	36,83	A	F	Taux fixe à 2.07 %	2,070	F	Taux fixe à 2.07 %	2,070	A-1	EUR	289,80	0,00
ALOGEA	2018	P		CDC	20 508,28	15 731,51	9,50	A	V	Livret A + 0.95	1,700	V	Livret A + 0.95	1,450	A-1	EUR	228,11	1 655,87
ALOGEA	2018	P		CDC	21 000,00	21 000,00	36,83	A	F	Taux fixe à 2.07 %	2,070	F	Taux fixe à 2.07 %	2,070	A-1	EUR	434,70	0,00
ALOGEA	2018	P		CDC	25 360,00	23 998,70	46,83	A	V	Livret A + (-0.2)	0,550	V	Livret A + (-0.2)	0,300	A-1	EUR	72,00	476,23
ALOGEA	2018	P		CDC	33 727,68	24 414,63	9,42	T	V	Livret A + 1.2	0,484	V	Livret A + 1.2	1,700	A-1	EUR	507,95	2 679,96
ALOGEA	2018	P		CDC	32 579,50	31 148,25	46,83	A	V	Livret A + 0.6	1,350	V	Livret A + 0.6	1,100	A-1	EUR	342,63	509,67

Désignation du bénéficiaire	Année de mobilisation et profil d'amortissement de l'emprunt (1)		Objet de l'emprunt garanti	Organisme prêteur ou chef de file	Montant initial	Capital restant dû au 01/01/N	Durée résiduelle	Périodicité des remboursements (2)	Taux initial			Taux à la date de vote du budget (6)			Catégorie d'emprunt (7)	Indices ou devises pouvant modifier l'emprunt	Annuité garantie au cours de l'exercice	
	Année	Profil							Taux (3)	Index (4)	Taux actuariel (5)	Taux (3)	Index (4)	Niveau de taux			En intérêts (8)	En capital
ALOGEA	2018	P		CDC	35 000,00	35 000,00	36,83	A	F	Taux fixe à 2.07 %	2,070	F	Taux fixe à 2.07 %	2,070	A-1	EUR	724,50	0,00
ALOGEA	2018	P		CDC	38 085,50	36 041,10	46,83	A	V	Livret A + (-0.2)	0,550	V	Livret A + (-0.2)	0,300	A-1	EUR	108,12	715,19
ALOGEA	2018	P		CDC	49 130,03	35 563,97	9,42	T	V	Livret A + 1.2	0,484	V	Livret A + 1.2	1,700	A-1	EUR	739,90	3 903,84
ALOGEA	2018	P		CDC	42 252,50	40 396,30	46,83	A	V	Livret A + 0.6	1,350	V	Livret A + 0.6	1,100	A-1	EUR	444,36	660,99
ALOGEA	2017	P		CDC	43 748,32	42 461,09	47,83	A	V	Livret A + 0.6	1,350	V	Livret A + 0.6	1,100	A-1	EUR	467,07	676,28
ALOGEA	2018	P		CDC	54 133,99	47 303,10	29,75	A	V	Livret A + 0.95	1,700	V	Livret A + 0.95	1,450	A-1	EUR	685,89	1 762,67
ALOGEA	2018	P		CDC	55 420,34	53 421,04	47,83	A	V	Livret A + (-0.2)	0,550	V	Livret A + (-0.2)	0,300	A-1	EUR	160,26	1 036,40
ALOGEA	2020	P		CDC	68 536,33	67 263,79	48,67	A	V	Livret A + (-0.2)	0,300	V	Livret A + (-0.2)	0,300	A-1	EUR	201,79	1 276,36
ALOGEA	2018	P		CDC	76 658,00	72 149,16	36,83	A	V	Livret A + 0.6	1,350	V	Livret A + 0.6	1,100	A-1	EUR	793,64	1 590,56
ALOGEA	2018	P		CDC	89 883,68	77 096,57	17,00	T	V	Livret A + 0.6	0,336	V	Livret A + 0.6	1,100	A-1	EUR	1 012,53	3 999,75
ALOGEA	2018	P		CDC	84 532,61	82 045,36	47,83	A	V	Livret A + 0.6	1,350	V	Livret A + 0.6	1,100	A-1	EUR	902,50	1 306,73
ALOGEA	2018	P		CDC	89 059,00	82 938,29	36,83	A	V	Livret A + (-0.2)	0,550	V	Livret A + (-0.2)	0,300	A-1	EUR	248,81	2 122,83
ALOGEA	2018	P		CDC	87 500,00	87 500,00	36,83	A	F	Taux fixe à 2.07 %	2,070	F	Taux fixe à 2.07 %	2,070	A-1	EUR	1 811,25	0,00
ALOGEA	2018	P		CDC	89 613,00	83 454,21	36,83	A	V	Livret A + (-0.2)	0,550	V	Livret A + (-0.2)	0,300	A-1	EUR	250,36	2 136,03
ALOGEA	2018	P		CDC	131 673,86	112 941,56	17,00	T	V	Livret A + 0.6	0,336	V	Livret A + 0.6	1,100	A-1	EUR	1 483,29	5 859,36
ALOGEA	2018	P		CDC	135 183,01	118 703,69	23,83	A	V	Livret A + 0.6	1,350	V	Livret A + 0.6	1,100	A-1	EUR	1 305,74	4 348,81
ALOGEA	2018	P		CDC	138 667,09	132 276,60	37,83	A	V	Livret A + (-0.2)	0,550	V	Livret A + (-0.2)	0,300	A-1	EUR	396,83	3 291,53
ALOGEA	2020	P		CDC	139 394,77	137 288,69	48,67	A	V	Livret A + 0.6	1,100	V	Livret A + 0.6	1,100	A-1	EUR	1 510,18	2 129,24
ALOGEA	2018	P		CDC	148 381,50	139 654,04	36,83	A	V	Livret A + 0.6	1,350	V	Livret A + 0.6	1,100	A-1	EUR	1 536,19	3 078,74
ALOGEA	2018	P		CDC	174 117,64	159 080,92	25,00	A	V	Livret A + 0.6	1,350	V	Livret A + 0.6	1,100	A-1	EUR	1 749,89	5 318,57

Désignation du bénéficiaire	Année de mobilisation et profil d'amortissement de l'emprunt (1)		Objet de l'emprunt garanti	Organisme prêteur ou chef de file	Montant initial	Capital restant dû au 01/01/N	Durée résiduelle	Périodicité des remboursements (2)	Taux initial			Taux à la date de vote du budget (6)			Catégorie d'emprunt (7)	Indices ou devises pouvant modifier l'emprunt	Annuité garantie au cours de l'exercice	
	Année	Profil							Taux (3)	Index (4)	Taux actuariel (5)	Taux (3)	Index (4)	Niveau de taux			En intérêts (8)	En capital
ALOGEA	2017	P		CDC	168 549,24	161 925,68	37,83	A	V	Livret A + 0.6	1,350	V	Livret A + 0.6	1,100	A-1	EUR	1 781,18	3 455,54
ALOGEA	2018	P		CDC	189 144,90	172 620,00	25,33	A	V	Livret A + 0.6	1,350	V	Livret A + 0.6	1,100	A-1	EUR	1 898,82	5 771,22
ALOGEA	2018	P		CDC	182 002,49	168 059,48	22,75	A	V	Livret A + (-0.25)	0,500	V	Livret A + (-0.25)	0,250	A-1	EUR	420,15	7 108,00
ALOGEA	2017	P		CDC	204 768,55	198 743,55	47,67	A	V	Livret A + 0.6	1,350	V	Livret A + 0.6	1,100	A-1	EUR	2 186,18	3 165,36
ALOGEA	2018	P		CDC	211 509,27	203 197,49	37,83	A	V	Livret A + 0.6	1,350	V	Livret A + 0.6	1,100	A-1	EUR	2 235,17	4 336,29
ALOGEA	2018	P		CDC	224 000,00	206 839,62	22,83	A	V	Livret A + (-0.25)	0,500	V	Livret A + (-0.25)	0,250	A-1	EUR	517,10	8 748,19
ALOGEA	2018	P		CDC	235 000,00	218 716,89	22,83	A	V	Livret A + 0.6	1,350	V	Livret A + 0.6	1,100	A-1	EUR	2 405,89	8 409,09
ALOGEA	2018	P		CDC	248 815,53	242 951,59	38,67	A	V	Livret A + (-0.2)	0,550	V	Livret A + (-0.2)	0,300	A-1	EUR	728,85	5 881,53
ALOGEA	2018	P		CDC	292 535,39	272 140,70	30,42	A	V	Livret A + 0.8	1,550	V	Livret A + 0.8	1,300	A-1	EUR	3 537,83	7 184,49
ALOGEA	2020	C		CDC	387 592,99	387 592,99	37,67	A	F	Taux fixe à 1.1 %	1,100	F	Taux fixe à 1.1 %	1,100	A-1	EUR	0,00	0,00
ALOGEA	2018	P		CDC	429 916,35	399 364,87	30,00	A	V	Livret A + 0.6	1,350	V	Livret A + 0.6	1,100	A-1	EUR	4 393,01	10 880,87
ALOGEA	2018	P		CDC	445 019,84	415 693,60	22,75	A	F	Taux fixe à 1.64 %	1,640	F	Taux fixe à 1.64 %	1,640	A-1	EUR	6 817,37	15 024,81
ALOGEA	2018	P		CDC	491 245,38	421 359,41	17,00	T	V	Livret A + 0.6	0,336	V	Livret A + 0.6	1,100	A-1	EUR	5 533,81	21 859,91
ALOGEA	2018	P		CDC	474 183,30	443 411,49	33,25	A	V	Livret A + 0.6	1,350	V	Livret A + 0.6	1,100	A-1	EUR	4 877,53	10 825,19
ALOGEA	2018	P		CDC	478 985,84	445 137,24	29,17	A	V	Livret A + 0.95	1,700	V	Livret A + 0.95	1,450	A-1	EUR	6 454,49	11 949,56
ALOGEA	2020	P		CDC	505 134,34	495 012,91	38,67	A	V	Livret A + 0.6	1,100	V	Livret A + 0.6	1,100	A-1	EUR	5 445,14	10 232,77
ALOGEA	2018	P		CDC	602 849,01	555 461,06	30,50	T	V	Livret A + 0.6	0,336	V	Livret A + 0.6	1,100	A-1	EUR	7 375,49	14 319,52
ALOGEA	2018	P		CDC	668 940,99	599 501,12	27,92	A	V	Livret A + 0.6	1,350	V	Livret A + 0.6	1,100	A-1	EUR	6 594,51	18 399,12
ALOGEA	2018	P		CDC	696 148,07	642 702,90	28,33	A	V	Livret A + 0.67	1,420	V	Livret A + 0.67	1,170	A-1	EUR	7 519,62	18 742,74
ALOGEA	2018	P		CDC	731 872,52	682 695,10	31,50	A	V	Livret A + 0.8	1,550	V	Livret A + 0.8	1,300	A-1	EUR	8 875,04	17 339,89

Désignation du bénéficiaire	Année de mobilisation et profil d'amortissement de l'emprunt (1)		Objet de l'emprunt garanti	Organisme prêteur ou chef de file	Montant initial	Capital restant dû au 01/01/N	Durée résiduelle	Périodicité des remboursements (2)	Taux initial			Taux à la date de vote du budget (6)			Catégorie d'emprunt (7)	Indices ou devises pouvant modifier l'emprunt	Annuité garantie au cours de l'exercice	
	Année	Profil							Taux (3)	Index (4)	Taux actuariel (5)	Taux (3)	Index (4)	Niveau de taux			En intérêts (8)	En capital
ALOGEA	2018	P		CDC	805 457,91	748 538,43	29,17	A	V	Livret A + 0,95	1,700	V	Livret A + 0,95	1,450	A-1	EUR	10 853,81	20 094,25
ALOGEA	2018	P		CDC	953 544,81	878 589,85	30,50	T	V	Livret A + 0,6	0,336	V	Livret A + 0,6	1,100	A-1	EUR	11 666,04	22 649,60
ALOGEA	2018	P		CDC	952 500,00	889 731,47	22,75	A	F	Taux fixe à 1.64 %	1,640	F	Taux fixe à 1.64 %	1,640	A-1	EUR	14 591,60	32 158,42
ALOGEA	2018	P		CDC	1 063 580,80	912 272,87	17,00	T	V	Livret A + 0,6	0,336	V	Livret A + 0,6	1,100	A-1	EUR	11 981,09	47 328,27
ALOGEA	2017	P		CDC	1 035 976,12	995 264,86	37,67	A	V	Livret A + 0,6	1,350	V	Livret A + 0,6	1,100	A-1	EUR	10 947,91	21 239,20
ALOGEA	2018	P		CDC	6 178 000,00	5 603 569,22	30,92	A	V	Livret A + 0,6	1,350	V	Livret A + 0,6	1,100	A-1	EUR	61 639,26	152 671,73
ALOGEA	1900	P		CDC	15 000,00	15 000,00	38,17	A	F	Taux fixe à 1.1 %	1,100	F	Taux fixe à 1.1 %	1,100	A-1	EUR	165,00	0,00
ALOGEA	1900	P		CDC	31 013,50	30 472,92	48,00	A	V	Livret A + (-0,2)	0,550	V	Livret A + (-0,2)	0,300	A-1	EUR	91,42	578,24
ALOGEA	1900	P		CDC	37 228,00	36 579,10	48,00	A	V	Livret A + (-0,2)	0,550	V	Livret A + (-0,2)	0,300	A-1	EUR	109,74	694,11
ALOGEA	1900	P		CDC	42 007,00	41 413,30	48,00	A	V	Livret A + 0,6	1,350	V	Livret A + 0,6	1,100	A-1	EUR	455,55	642,29
ALOGEA	1900	P		CDC	75 493,50	74 426,52	48,00	A	V	Livret A + 0,6	1,350	V	Livret A + 0,6	1,100	A-1	EUR	818,69	1 154,30
ALOGEA	1900	P		CDC	79 761,71	78 280,74	48,83	A	V	Livret A + (-0,2)	2,800	V	Livret A + (-0,2)	0,300	A-1	EUR	234,84	1 485,41
ALOGEA	1900	P		CDC	87 500,00	87 500,00	37,92	A	F	Taux fixe à 1.1 %	0,000	F	Taux fixe à 1.1 %	1,100	A-1	EUR	962,50	0,00
ALOGEA	1900	P		CDC	103 395,00	101 076,97	38,00	A	V	Livret A + (-0,2)	0,550	V	Livret A + (-0,2)	0,300	A-1	EUR	303,23	2 446,94
ALOGEA	1900	P		CDC	106 961,00	104 563,03	38,00	A	V	Livret A + (-0,2)	0,550	V	Livret A + (-0,2)	0,300	A-1	EUR	313,69	2 531,33
ALOGEA	1900	P		CDC	105 772,13	103 808,22	48,83	A	V	Livret A + (-0,2)	2,800	V	Livret A + (-0,2)	0,300	A-1	EUR	311,42	1 969,81
ALOGEA	1900	P		CDC	121 159,99	118 910,36	48,83	A	V	Livret A + (-0,2)	2,800	V	Livret A + (-0,2)	0,300	A-1	EUR	356,73	2 256,38
ALOGEA	1900	P		CDC	140 045,00	137 381,50	38,00	A	V	Livret A + 0,6	1,350	V	Livret A + 0,6	1,100	A-1	EUR	1 511,20	2 839,92
ALOGEA	1900	P		CDC	154 635,27	152 298,93	48,83	A	V	Livret A + 0,6	3,600	V	Livret A + 0,6	1,100	A-1	EUR	1 675,29	2 362,04
ALOGEA	1900	P		CDC	208 363,69	205 215,58	48,83	A	V	Livret A + 0,6	3,600	V	Livret A + 0,6	1,100	A-1	EUR	2 257,37	3 182,74

Désignation du bénéficiaire	Année de mobilisation et profil d'amortissement de l'emprunt (1)		Objet de l'emprunt garanti	Organisme prêteur ou chef de file	Montant initial	Capital restant dû au 01/01/N	Durée résiduelle	Périodicité des remboursements (2)	Taux initial			Taux à la date de vote du budget (6)			Catégorie d'emprunt (7)	Indices ou devises pouvant modifier l'emprunt	Annuité garantie au cours de l'exercice	
	Année	Profil							Taux (3)	Index (4)	Taux actuariel (5)	Taux (3)	Index (4)	Niveau de taux			En intérêts (8)	En capital
ALOGEA	1900	P		CDC	216 904,50	212 779,21	38,00	A	V	Livret A + 0.6	1,350	V	Livret A + 0.6	1,100	A-1	EUR	2 340,57	4 398,51
ALOGEA	1900	P		CDC	226 191,06	222 773,60	48,83	A	V	Livret A + 0.6	3,600	V	Livret A + 0.6	1,100	A-1	EUR	2 450,51	3 455,05
ALOGEA	1900	P		CDC	262 500,00	262 500,00	37,92	A	F	Taux fixe à 1.1 %	1,010	F	Taux fixe à 1.1 %	1,100	A-1	EUR	2 887,50	0,00
ALOGEA	1900	P		CDC	313 532,75	306 143,59	38,83	A	V	Livret A + (-0.2)	2,800	V	Livret A + (-0.2)	0,300	A-1	EUR	918,43	7 411,33
ALOGEA	1900	P		CDC	318 098,92	306 368,38	23,83	A	F	Taux fixe à 0.67 %	0,670	F	Taux fixe à 0.67 %	0,670	A-1	EUR	2 052,67	11 809,13
ALOGEA	1900	P		CDC	318 101,86	306 399,96	23,83	A	F	Taux fixe à 0.69 %	0,690	F	Taux fixe à 0.69 %	0,690	A-1	EUR	2 114,16	11 782,64
ALOGEA	1900	P		CDC	393 390,46	384 119,25	38,83	A	V	Livret A + (-0.2)	2,800	V	Livret A + (-0.2)	0,300	A-1	EUR	1 152,36	9 299,02
ALOGEA	1900	P		CDC	456 794,50	446 029,03	38,83	A	V	Livret A + (-0.2)	2,800	V	Livret A + (-0.2)	0,300	A-1	EUR	1 338,09	10 797,77
ALOGEA	1900	P		CDC	607 853,24	595 673,62	38,83	A	V	Livret A + 0.6	3,600	V	Livret A + 0.6	1,100	A-1	EUR	6 552,41	12 313,60
ALOGEA	1900	P		CDC	718 583,56	690 693,19	23,83	A	V	Livret A + (-0.25)	2,750	V	Livret A + (-0.25)	0,250	A-1	EUR	1 726,73	27 960,10
ALOGEA	1900	P		CDC	774 949,45	759 421,71	38,83	A	V	Livret A + 0.6	3,600	V	Livret A + 0.6	1,100	A-1	EUR	8 353,64	15 698,55
ALOGEA	1900	P		CDC	852 780,12	835 692,88	38,83	A	V	Livret A + 0.6	3,600	V	Livret A + 0.6	1,100	A-1	EUR	9 192,62	17 275,21
ALOGEA	1900	P		CDC	1 151 086,37	1 110 832,89	23,83	A	V	Livret A + 0.6	3,600	V	Livret A + 0.6	1,100	A-1	EUR	12 219,16	40 696,27
ALOGEA	2020	P		CDC	71 597,00	70 515,26	48,25	A	V	(Livret A + 0.6)-Floor 0 sur Livret A	1,100	V	(Livret A + 0.6)-Floor 0 sur Livret A	1,100	A-1	EUR	840,69	1 093,64
ALOGEA	2020	P		CDC	250 388,00	245 370,95	38,25	A	V	(Livret A + 0.6)-Floor 0 sur Livret A	1,100	V	(Livret A + 0.6)-Floor 0 sur Livret A	1,100	A-1	EUR	2 925,34	5 072,24
ALOGEA	2020	P		CDC	21 000,00	21 000,00	38,25	A	F	Taux fixe à 1.1 %	1,100	F	Taux fixe à 1.1 %	1,100	A-1	EUR	151,20	0,00
ALOGEA	2020	P		CDC	15 000,00	15 000,00	38,25	A	F	Taux fixe à 1.1 %	1,100	F	Taux fixe à 1.1 %	1,100	A-1	EUR	0,00	0,00

Désignation du bénéficiaire	Année de mobilisation et profil d'amortissement de l'emprunt (1)		Objet de l'emprunt garanti	Organisme prêteur ou chef de file	Montant initial	Capital restant dû au 01/01/N	Durée résiduelle	Périodicité des remboursements (2)	Taux initial			Taux à la date de vote du budget (6)			Catégorie d'emprunt (7)	Indices ou devises pouvant modifier l'emprunt	Annuité garantie au cours de l'exercice	
	Année	Profil							Taux (3)	Index (4)	Taux actuariel (5)	Taux (3)	Index (4)	Niveau de taux			En intérêts (8)	En capital
ALOGEA	2020	P		CDC	4 410,50	4 410,50	50,17	A	V	Livret A + 0,94	1,440	V	Livret A + 0,94	1,440	A-1	EUR	0,00	0,00
ALOGEA	2020	P		CDC	5 000,00	5 000,00	38,92	A	F	0 %	0,000	F	0 %	0,000	A-1	EUR	0,00	0,00
ALOGEA	2020	P		CDC	7 000,00	6 660,85	18,92	A	F	0,33 %	0,330	F	0,33 %	0,330	A-1	EUR	21,98	340,27
ALOGEA	2020	P		CDC	13 892,00	13 892,00	40,17	A	V	Livret A + 0,94	1,440	V	Livret A + 0,94	1,440	A-1	EUR	0,00	0,00
ALOGEA	2020	P		CDC	15 313,00	15 313,00	50,25	A	V	Livret A + (-0,2)	0,300	V	Livret A + (-0,2)	0,300	A-1	EUR	0,00	0,00
ALOGEA	2020	P		CDC	20 000,00	20 000,00	38,92	A	F	0 %	0,000	F	0 %	0,000	A-1	EUR	0,00	0,00
ALOGEA	2020	P		CDC	31 177,00	31 177,00	50,17	A	V	Livret A + (-0,2)	0,300	V	Livret A + (-0,2)	0,300	A-1	EUR	0,00	0,00
ALOGEA	2020	P		CDC	35 000,00	35 000,00	38,92	A	F	0,58 %	0,580	F	0,58 %	0,580	A-1	EUR	203,00	0,00
ALOGEA	2020	P		CDC	36 690,88	36 690,88	49,83	A	V	Livret A + (-0,2)	0,300	V	Livret A + (-0,2)	0,300	A-1	EUR	110,07	681,25
ALOGEA	2020	P		CDC	38 568,00	37 985,29	48,92	A	V	Livret A + 0,6	1,100	V	Livret A + 0,6	1,100	A-1	EUR	417,84	589,12
ALOGEA	2020	P		CDC	40 297,00	40 297,00	50,25	A	V	Livret A + 0,6	1,100	V	Livret A + 0,6	1,100	A-1	EUR	0,00	0,00
ALOGEA	2020	P		CDC	53 430,50	53 430,50	50,25	A	V	Livret A + (-0,2)	0,300	V	Livret A + (-0,2)	0,300	A-1	EUR	0,00	0,00
ALOGEA	2020	P		CDC	59 186,50	59 186,50	40,25	A	V	Livret A + (-0,2)	0,300	V	Livret A + (-0,2)	0,300	A-1	EUR	0,00	0,00
ALOGEA	2020	P		CDC	60 000,00	60 000,00	38,58	A	F	0 %	0,000	F	0 %	0,000	A-1	EUR	0,00	0,00
ALOGEA	2020	P		CDC	60 560,00	60 560,00	50,17	A	V	Livret A + 0,6	1,100	V	Livret A + 0,6	1,100	A-1	EUR	0,00	0,00
ALOGEA	2021	P		CDC	70 480,50	70 480,50	50,50	A	V	Livret A + (-0,2)	0,300	V	Livret A + (-0,2)	0,300	A-1	EUR	0,00	0,00
ALOGEA	2020	P		CDC	79 685,50	79 685,50	49,75	A	V	Livret A + (-0,2)	0,300	V	Livret A + (-0,2)	0,300	A-1	EUR	239,06	1 479,56
ALOGEA	2020	P		CDC	79 867,00	79 867,00	40,92	A	V	Livret A + (-0,2)	0,300	V	Livret A + (-0,2)	0,300	A-1	EUR	0,00	0,00
ALOGEA	2020	P		CDC	84 000,00	84 000,00	38,58	A	F	1,48 %	1,480	F	1,48 %	1,480	A-1	EUR	1 243,20	0,00
ALOGEA	2020	P		CDC	84 342,00	84 342,00	50,92	A	V	Livret A + (-0,2)	0,300	V	Livret A + (-0,2)	0,300	A-1	EUR	0,00	0,00
ALOGEA	2019	P		CDC	93 205,82	93 205,82	49,42	A	V	Livret A + (-0,2)	0,550	V	Livret A + (-0,2)	0,550	A-1	EUR	512,63	1 730,59
ALOGEA	2020	P		CDC	96 161,00	96 161,00	40,17	A	V	Livret A + (-0,2)	0,300	V	Livret A + (-0,2)	0,300	A-1	EUR	0,00	0,00
ALOGEA	2020	P		CDC	115 002,83	115 002,83	39,83	A	V	Livret A + (-0,2)	0,300	V	Livret A + (-0,2)	0,300	A-1	EUR	345,01	2 710,32

Désignation du bénéficiaire	Année de mobilisation et profil d'amortissement de l'emprunt (1)		Objet de l'emprunt garanti	Organisme prêteur ou chef de file	Montant initial	Capital restant dû au 01/01/N	Durée résiduelle	Périodicité des remboursements (2)	Taux initial			Taux à la date de vote du budget (6)			Catégorie d'emprunt (7)	Indices ou devises pouvant modifier l'emprunt	Annuité garantie au cours de l'exercice	
	Année	Profil							Taux (3)	Index (4)	Taux actuariel (5)	Taux (3)	Index (4)	Niveau de taux			En intérêts (8)	En capital
ALOGEA	2020	P		CDC	125 167,00	125 167,00	40,92	A	V	Livret A + 0.6	1,100	V	Livret A + 0.6	1,100	A-1	EUR	0,00	0,00
ALOGEA	2019	P		CDC	125 539,28	125 539,28	49,92	A	V	Livret A + (-0.2)	0,550	V	Livret A + (-0.2)	0,550	A-1	EUR	690,47	2 330,94
ALOGEA	2020	P		CDC	132 178,00	132 178,00	50,92	A	V	Livret A + 0.6	1,100	V	Livret A + 0.6	1,100	A-1	EUR	0,00	0,00
ALOGEA	2020	P		CDC	137 372,00	134 619,46	38,92	A	V	Livret A + 0.6	1,100	V	Livret A + 0.6	1,100	A-1	EUR	1 480,81	2 782,82
ALOGEA	2020	P		CDC	137 822,00	137 822,00	50,67	A	V	Livret A + (-0.2)	0,300	V	Livret A + (-0.2)	0,300	A-1	EUR	0,00	0,00
ALOGEA	2021	P		CDC	148 595,00	148 595,00	40,50	A	V	Livret A + (-0.2)	0,300	V	Livret A + (-0.2)	0,300	A-1	EUR	0,00	0,00
ALOGEA	2021	P		CDC	150 000,00	150 000,00	50,92	A	V	Livret A + (-0.2)	0,300	V	Livret A + (-0.2)	0,300	A-1	EUR	0,00	0,00
ALOGEA	2020	P		CDC	155 753,00	155 753,00	40,25	A	V	Livret A + 0.6	1,100	V	Livret A + 0.6	1,100	A-1	EUR	0,00	0,00
ALOGEA	2020	P		CDC	156 826,00	156 826,00	49,75	A	V	Livret A + 0.6	1,100	V	Livret A + 0.6	1,100	A-1	EUR	1 725,09	2 369,45
ALOGEA	2020	P		CDC	164 477,00	164 477,00	50,25	A	V	Livret A + 0.6	1,100	V	Livret A + 0.6	1,100	A-1	EUR	0,00	0,00
ALOGEA	2020	P		CDC	186 784,00	186 784,00	40,17	A	V	Livret A + 0.6	1,100	V	Livret A + 0.6	1,100	A-1	EUR	0,00	0,00
ALOGEA	2020	P		CDC	213 722,00	213 722,00	40,25	A	V	Livret A + (-0.2)	0,300	V	Livret A + (-0.2)	0,300	A-1	EUR	0,00	0,00
ALOGEA	2019	P		CDC	218 192,23	218 192,23	49,42	A	V	Livret A + 0.6	1,350	V	Livret A + 0.6	1,350	A-1	EUR	2 945,60	3 296,61
ALOGEA	2020	P		CDC	270 191,00	270 191,00	39,75	A	V	Livret A + (-0.2)	0,300	V	Livret A + (-0.2)	0,300	A-1	EUR	810,57	6 367,71
ALOGEA	2020	P		CDC	277 500,00	277 500,00	24,92	A	F	0.46 %	0,460	F	0.46 %	0,460	A-1	EUR	1 276,50	10 499,47
ALOGEA	2019	P		CDC	295 153,01	295 153,01	49,92	A	V	Livret A + 0.6	1,350	V	Livret A + 0.6	1,350	A-1	EUR	3 984,57	4 459,39
ALOGEA	2019	P		CDC	324 308,75	324 308,75	39,42	A	V	Livret A + (-0.2)	0,550	V	Livret A + (-0.2)	0,550	A-1	EUR	1 783,70	7 643,12
ALOGEA	2019	P		CDC	372 760,86	372 760,86	39,92	A	V	Livret A + (-0.2)	0,550	V	Livret A + (-0.2)	0,550	A-1	EUR	2 050,18	8 785,02
ALOGEA	2020	P		CDC	387 500,00	387 500,00	25,92	A	V	Livret A + (-0.25)	0,250	V	Livret A + (-0.25)	0,250	A-1	EUR	0,00	0,00
ALOGEA	2020	P		CDC	403 157,00	403 157,00	40,67	A	V	Livret A + (-0.2)	0,300	V	Livret A + (-0.2)	0,300	A-1	EUR	0,00	0,00
ALOGEA	2020	P		CDC	531 750,50	531 750,50	39,75	A	V	Livret A + 0.6	1,100	V	Livret A + 0.6	1,100	A-1	EUR	5 849,26	10 654,74

Désignation du bénéficiaire	Année de mobilisation et profil d'amortissement de l'emprunt (1)		Objet de l'emprunt garanti	Organisme prêteur ou chef de file	Montant initial	Capital restant dû au 01/01/N	Durée résiduelle	Périodicité des remboursements (2)	Taux initial			Taux à la date de vote du budget (6)			Catégorie d'emprunt (7)	Indices ou devises pouvant modifier l'emprunt	Annuité garantie au cours de l'exercice	
	Année	Profil							Taux (3)	Index (4)	Taux actuariel (5)	Taux (3)	Index (4)	Niveau de taux			En intérêts (8)	En capital
ALOGEA	2020	P		CDC	657 909,00	657 909,00	40,25	A	V	Livret A + 0.6	1,100	V	Livret A + 0.6	1,100	A-1	EUR	0,00	0,00
ALOGEA	2019	P		CDC	759 199,25	759 199,25	39,42	A	V	Livret A + 0.6	1,350	V	Livret A + 0.6	1,350	A-1	EUR	10 249,19	15 212,16
ALOGEA	2021	P		CDC	781 700,00	781 700,00	40,92	A	V	Livret A + (-0.2)	0,300	V	Livret A + (-0.2)	0,300	A-1	EUR	0,00	0,00
ALOGEA	2019	P		CDC	876 389,67	876 389,67	39,92	A	V	Livret A + 0.6	1,350	V	Livret A + 0.6	1,350	A-1	EUR	11 831,26	17 560,32
DOMICIL	2010	P		DEXIA CL	64 780,00	59 926,73	38,58	A	V	(((Livret A + Livret A) + Livret A) + Livret A)/4) + 2.88	4,255	V	(((Livret A + Livret A) + Livret A) + Livret A)/4) + 2.88	3,380	A-1	EUR	2 025,53	572,98
DOMICIL	2009	P		DEXIA CL	465 239,00	361 288,65	18,33	A	V	(((Livret A + Livret A) + Livret A) + Livret A)/4) + 2.88	5,942	V	(((Livret A + Livret A) + Livret A) + Livret A)/4) + 2.88	3,380	A-1	EUR	12 211,56	12 272,46
DOMITIA HABITAT	2014	P	CP du 22/05/2015	CDC	550 594,67	449 585,17	29,08	A	V	Livret A + 0.6	1,850	V	Livret A + 0.6	1,100	A-1	EUR	4 945,44	15 850,27
DOMITIA HABITAT	2014	P	CP du 22/05/2015	CDC	237 274,76	189 504,06	29,08	A	V	Livret A + (-0.2)	1,050	V	Livret A + (-0.2)	0,300	A-1	EUR	568,51	7 280,51
DOMITIA HABITAT	2018	P		CDC	1 915 141,41	1 695 616,70	19,25	A	V	Livret A + 0.6	1,350	V	Livret A + 0.6	1,100	A-1	EUR	18 651,78	76 260,20
ERILIA	1991	P		CDC	33 750,69	10 442,22	6,08	A	V	Livret A + 0.52	5,020	V	Livret A + 0.52	1,270	A-1	EUR	106,51	1 537,50
ERILIA	2004	P		CDC	85 311,86	67 124,84	32,75	A	V	Livret A + 0.7	2,950	V	Livret A + 0.7	1,200	A-1	EUR	805,50	1 669,87
ERILIA	2005	P		CDC	54 695,86	43 521,80	33,33	A	V	Livret A + 0.7	2,950	V	Livret A + 0.7	1,200	A-1	EUR	522,26	1 044,19
ERILIA	2006	P		CDC	57 222,86	47 731,89	34,83	A	V	Livret A + 0.7	3,450	V	Livret A + 0.7	1,200	A-1	EUR	572,78	1 105,42
ERILIA	2007	P		CDC	62 406,62	52 554,73	35,08	A	V	Livret A + 0.7	3,450	V	Livret A + 0.7	1,200	A-1	EUR	630,66	1 175,76
ERILIA	2007	P		CDC	72 290,89	60 798,85	35,92	A	V	Livret A + 0.7	3,700	V	Livret A + 0.7	1,200	A-1	EUR	729,59	1 360,20



Désignation du bénéficiaire	Année de mobilisation et profil d'amortissement de l'emprunt (1)		Objet de l'emprunt garanti	Organisme prêteur ou chef de file	Montant initial	Capital restant dû au 01/01/N	Durée résiduelle	Périodicité des remboursements (2)	Taux initial			Taux à la date de vote du budget (6)			Catégorie d'emprunt (7)	Indices ou devises pouvant modifier l'emprunt	Annuité garantie au cours de l'exercice	
	Année	Profil							Taux (3)	Index (4)	Taux actuariel (5)	Taux (3)	Index (4)	Niveau de taux			En intérêts (8)	En capital
ERILIA	2008	P		CDC	48 108,09	40 278,62	36,75	A	V	Livret A + 0,5	4,500	V	Livret A + 0,5	1,000	A-1	EUR	402,79	904,98
ERILIA	2011	P		CDC	1 539 160,14	1 247 486,54	29,25	A	V	Livret A + 0,6	2,600	V	Livret A + 0,6	1,100	A-1	EUR	13 722,35	35 324,63
ERILIA	2011	P		CDC	482 958,74	416 397,53	39,25	A	V	Livret A + 0,6	2,600	V	Livret A + 0,6	1,100	A-1	EUR	4 580,37	8 343,40
ERILIA	2011	P		CDC	224 932,70	172 598,51	29,25	A	V	Livret A + (-0,7)	1,300	V	Livret A + (-0,7)	-0,200	A-1	EUR	-345,20	5 753,28
ERILIA	2011	P		CDC	78 831,18	64 493,28	39,25	A	V	Livret A + (-0,7)	1,300	V	Livret A + (-0,7)	-0,200	A-1	EUR	-128,99	1 612,33
ERILIA	2010	P		CDC	912 267,43	771 039,59	30,17	A	V	Livret A + 0,6	2,850	V	Livret A + 0,6	1,100	A-1	EUR	8 481,44	21 007,31
ERILIA	2010	P		CDC	313 278,95	279 799,61	40,17	A	V	Livret A + 0,6	2,850	V	Livret A + 0,6	1,100	A-1	EUR	3 077,80	5 437,60
ERILIA	2010	P		CDC	312 880,85	256 181,47	30,17	A	V	Livret A + (-0,2)	2,050	V	Livret A + (-0,2)	0,300	A-1	EUR	768,54	7 897,99
ERILIA	2010	P		CDC	158 092,89	136 931,68	40,17	A	V	Livret A + (-0,2)	2,050	V	Livret A + (-0,2)	0,300	A-1	EUR	410,80	3 143,61
ERILIA	2011	P		CDC	628 070,20	378 148,02	9,42	T	F	Taux fixe à 0,94 %	3,810	F	Taux fixe à 0,94 %	0,940	A-1	EUR	3 431,86	31 646,01
ERILIA	2015	P		CDC	367 014,53	325 056,86	32,75	A	V	Livret A + 1	1,750	V	Livret A + 1	1,750	A-1	EUR	5 688,50	7 684,81
ERILIA	2015	P		CDC	86 155,99	68 370,62	29,92	A	V	Livret A + 1	1,750	V	Livret A + 1	1,750	A-1	EUR	1 196,49	2 919,94
ERILIA	2015	P		CDC	1 216 167,43	1 040 356,50	26,75	A	V	Livret A + 0,92	1,670	V	Livret A + 0,92	1,670	A-1	EUR	17 373,95	31 885,68
ERILIA	2016	P	CP du 28/10/2016	CDC	1 482 652,79	1 173 890,66	14,67	A	V	Inflation INSEE hors tabac	0,348	V	Inflation INSEE hors tabac	0,348	A-2	EUR	15 786,80	64 440,84
ERILIA	2016	P	CP du 28/10/2016	CDC	805 765,78	700 739,77	22,67	T	V	Livret A + 1,18	1,430	V	Livret A + 1,18	3,116	A-1	EUR	24 667,40	21 919,67
ERILIA	2016	P	CP du 28/10/2016	CDC	677 079,79	588 827,11	22,67	T	V	Livret A + 1,18	1,430	V	Livret A + 1,18	3,116	A-1	EUR	20 727,85	18 418,96
ERILIA	2016	P	CP du 28/10/2016	CDC	828 543,84	720 548,84	22,67	T	V	Livret A + 1,18	1,430	V	Livret A + 1,18	3,116	A-1	EUR	25 364,72	22 539,31
ERILIA	2016	P		CDC	224 830,76	203 561,31	33,33	A	V	Livret A + 1	1,750	V	Livret A + 1	1,750	A-1	EUR	3 562,32	4 633,44
ERILIA	2016	P		CDC	920 660,78	814 685,06	28,17	A	V	Livret A + 0,92	1,670	V	Livret A + 0,92	1,670	A-1	EUR	13 605,24	22 900,42

Désignation du bénéficiaire	Année de mobilisation et profil d'amortissement de l'emprunt (1)		Objet de l'emprunt garanti	Organisme prêteur ou chef de file	Montant initial	Capital restant dû au 01/01/N	Durée résiduelle	Périodicité des remboursements (2)	Taux initial			Taux à la date de vote du budget (6)			Catégorie d'emprunt (7)	Indices ou devises pouvant modifier l'emprunt	Annuité garantie au cours de l'exercice	
	Année	Profil							Taux (3)	Index (4)	Taux actuariel (5)	Taux (3)	Index (4)	Niveau de taux			En intérêts (8)	En capital
ERILIA	2016	P	CP du 28/10/2016	CDC	392 993,01	332 676,64	19,67	T	V	Livret A + 1.16	1,410	V	Livret A + 1.16	3,081	A-1	EUR	11 568,79	12 588,47
ERILIA	2019	P		CDC	5 022,08	214 661,65	39,17	A	V	Livret A + (-0.2)	0,550	V	Livret A + (-0.2)	0,550	A-1	EUR	27,62	4 791,03
ERILIA	2019	P		CDC	5 022,08	79 377,13	49,17	A	V	Livret A + (-0.2)	0,550	V	Livret A + (-0.2)	0,550	A-1	EUR	27,62	1 373,66
ERILIA	2019	P		CDC	5 022,08	5 022,08	39,17	A	V	Livret A + (-0.2)	0,550	V	Livret A + (-0.2)	0,550	A-1	EUR	27,62	5 353,17
ERILIA	2019	P		CDC	5 022,08	5 022,08	49,17	A	V	Livret A + (-0.2)	0,550	V	Livret A + (-0.2)	0,550	A-1	EUR	27,62	1 626,10
ERILIA	2019	P		CDC	5 073,92	246 642,97	49,17	A	V	Livret A + 0.6	1,350	V	Livret A + 0.6	1,350	A-1	EUR	68,50	3 371,93
ERILIA	2019	P		CDC	5 073,92	666 997,79	39,17	A	V	Livret A + 0.6	1,350	V	Livret A + 0.6	1,350	A-1	EUR	68,50	12 436,82
ERILIA	2018	P		CDC	87 523,73	79 222,98	29,83	A	V	Livret A + 0.7	1,450	V	Livret A + 0.7	1,200	A-1	EUR	950,68	2 209,53
ERILIA	2020	P		CDC	142 248,68	138 115,92	28,00	A	F	Taux fixe à 0.93 %	0,930	F	Taux fixe à 0.93 %	0,930	A-1	EUR	1 284,48	4 171,19
ERILIA	2018	P		CDC	155 269,22	143 403,79	28,33	A	V	Livret A + 0.7	1,450	V	Livret A + 0.7	1,200	A-1	EUR	1 720,85	4 163,65
ERILIA	2018	P		CDC	166 904,16	149 834,91	27,75	A	V	Livret A + 0.7	1,450	V	Livret A + 0.7	1,200	A-1	EUR	1 798,02	4 534,23
ERILIA	2018	P		CDC	185 589,12	168 617,18	30,92	A	V	Livret A + 0.7	1,450	V	Livret A + 0.7	1,200	A-1	EUR	2 023,41	4 522,34
ERILIA	2018	P		CDC	198 933,45	184 832,32	30,08	A	V	Livret A + 0.7	1,450	V	Livret A + 0.7	1,200	A-1	EUR	2 217,99	4 957,23
ERILIA	2020	P		CDC	198 159,60	191 075,00	38,17	A	V	Livret A + 0.9	1,650	V	Livret A + 0.9	1,400	A-1	EUR	2 675,05	3 716,33
ERILIA	2020	P		CDC	291 004,93	279 719,33	35,92	A	V	Livret A + 1	1,750	V	Livret A + 1	1,500	A-1	EUR	4 195,79	5 916,73
ERILIA	2020	P		CDC	318 275,21	305 932,02	35,08	A	V	Livret A + 1	1,750	V	Livret A + 1	1,500	A-1	EUR	4 588,98	6 471,20
ERILIA	2020	P		CDC	319 141,66	306 317,37	34,83	A	V	Livret A + 1	1,750	V	Livret A + 1	1,500	A-1	EUR	4 594,76	6 718,65
ERILIA	2020	P		CDC	359 957,60	346 201,75	36,75	A	V	Livret A + 0.9	1,650	V	Livret A + 0.9	1,400	A-1	EUR	4 846,82	7 205,60
ERILIA	2018	P		CDC	719 812,32	657 214,59	30,92	A	V	Livret A + 1	1,750	V	Livret A + 1	1,500	A-1	EUR	9 858,22	16 807,80
ERILIA	2018	P		CDC	1 000 582,84	933 117,77	30,08	A	V	Livret A + 1	1,750	V	Livret A + 1	1,500	A-1	EUR	13 996,77	23 863,83

Désignation du bénéficiaire	Année de mobilisation et profil d'amortissement de l'emprunt (1)		Objet de l'emprunt garanti	Organisme prêteur ou chef de file	Montant initial	Capital restant dû au 01/01/N	Durée résiduelle	Périodicité des remboursements (2)	Taux initial			Taux à la date de vote du budget (6)			Catégorie d'emprunt (7)	Indices ou devises pouvant modifier l'emprunt	Annuité garantie au cours de l'exercice	
	Année	Profil							Taux (3)	Index (4)	Taux actuariel (5)	Taux (3)	Index (4)	Niveau de taux			En intérêts (8)	En capital
FDI HABITAT	2004	P		CDC	1 725 417,00	1 094 824,57	17,67	A	V	Livret A + 1.2	3,450	V	Livret A + 1.2	1,700	A-1	EUR	18 612,02	52 503,02
FDI HABITAT	2004	P		CDC	275 350,00	219 923,20	32,33	A	V	Livret A + 1.2	3,450	V	Livret A + 1.2	1,700	A-1	EUR	3 738,69	5 023,91
FDI HABITAT	2004	P		CDC	1 696 742,00	1 090 958,06	17,75	A	V	Livret A + 1.2	3,450	V	Livret A + 1.2	1,700	A-1	EUR	18 546,29	52 317,60
FDI HABITAT	2004	P		CDC	213 465,00	173 565,18	32,75	A	V	Livret A + 1.2	3,450	V	Livret A + 1.2	1,700	A-1	EUR	2 950,61	3 964,91
FDI HABITAT	2010	P		CDC	923 430,00	739 839,45	28,50	A	V	Livret A + 0.6	1,850	V	Livret A + 0.6	1,100	A-1	EUR	8 138,23	21 797,45
FDI HABITAT	2010	P		CDC	297 415,00	255 784,06	38,50	A	V	Livret A + 0.6	1,850	V	Livret A + 0.6	1,100	A-1	EUR	2 813,62	5 287,50
FDI HABITAT	2010	P		CDC	627 570,00	484 340,86	28,50	A	V	Livret A + (-0.2)	1,050	V	Livret A + (-0.2)	0,300	A-1	EUR	1 453,02	16 010,45
FDI HABITAT	2010	P		CDC	134 100,00	111 277,98	38,50	A	V	Livret A + (-0.2)	1,050	V	Livret A + (-0.2)	0,300	A-1	EUR	333,83	2 693,89
FDI HABITAT	2010	P		CDC	109 420,00	78 637,09	18,50	A	V	Livret A + 1.13	2,380	V	Livret A + 1.13	1,630	A-1	EUR	1 281,78	3 564,31
FDI HABITAT	2010	P		CDC	42 000,00	36 883,41	38,50	A	V	Livret A + 1.13	2,380	V	Livret A + 1.13	1,630	A-1	EUR	601,20	684,20
FDI HABITAT	2011	P		CDC	903 395,00	742 580,51	29,17	A	V	Livret A + 0.6	2,600	V	Livret A + 0.6	1,100	A-1	EUR	8 168,39	21 027,38
FDI HABITAT	2011	P		CDC	167 740,00	146 781,17	39,17	A	V	Livret A + 0.6	2,600	V	Livret A + 0.6	1,100	A-1	EUR	1 614,59	2 941,07
FDI HABITAT	2011	P		CDC	300 350,00	238 618,76	29,17	A	V	Livret A + (-0.2)	1,800	V	Livret A + (-0.2)	0,300	A-1	EUR	715,86	7 613,31
FDI HABITAT	2011	P		CDC	55 770,00	47 236,80	39,17	A	V	Livret A + (-0.2)	1,800	V	Livret A + (-0.2)	0,300	A-1	EUR	141,71	1 113,25
FDI HABITAT	2003	P		CRAM	514 607,00	51 460,00	1,83	A	F	Taux fixe à 0 %	0,000	F	Taux fixe à 0 %	0,000	A-1	EUR	0,00	25 730,00
FDI HABITAT	2003	P		CRAM	584 206,00	175 260,00	5,83	A	F	Taux fixe à 0 %	0,000	F	Taux fixe à 0 %	0,000	A-1	EUR	0,00	29 210,00
FDI HABITAT	2004	P		CRAM	462 520,00	185 008,00	7,83	A	F	Taux fixe à 0 %	0,000	F	Taux fixe à 0 %	0,000	A-1	EUR	0,00	23 126,00
FDI HABITAT	2004	P		CRAM	295 999,00	44 397,00	2,83	A	F	Taux fixe à 0 %	0,000	F	Taux fixe à 0 %	0,000	A-1	EUR	0,00	14 799,00
ICF SUD EST Méditerranée	2010	P	CP du 19/12/2014	Crédit Foncier	280 559,50	208 149,34	19,41	A	V	Livret A + 1.15	2,400	V	Livret A + 1.15	1,650	A-1	EUR	3 434,47	8 230,80
IMMOBILIERE MEDITERRANEE.	2014	P		CDC	1 038 020,50	895 557,65	0,17	A	V	Livret A + 0.6	1,600	V	Livret A + 0.6	1,600	A-1	EUR	5 900,28	0,00

Désignation du bénéficiaire	Année de mobilisation et profil d'amortissement de l'emprunt (1)		Objet de l'emprunt garanti	Organisme prêteur ou chef de file	Montant initial	Capital restant dû au 01/01/N	Durée résiduelle	Périodicité des remboursements (2)	Taux initial			Taux à la date de vote du budget (6)			Catégorie d'emprunt (7)	Indices ou devises pouvant modifier l'emprunt	Annuité garantie au cours de l'exercice	
	Année	Profil							Taux (3)	Index (4)	Taux actuariel (5)	Taux (3)	Index (4)	Niveau de taux			En intérêts (8)	En capital
IMMOBILIERE MEDITERRANEE.	2014	P		CDC	341 738,00	307 044,89	0,17	A	V	Livret A + 0.6	1,600	V	Livret A + 0.6	1,600	A-1	EUR	2 022,93	0,00
IMMOBILIERE MEDITERRANEE.	2014	P		CDC	381 068,00	320 713,33	0,17	A	V	Livret A + (-0.2)	0,800	V	Livret A + (-0.2)	0,800	A-1	EUR	1 058,95	0,00
IMMOBILIERE MEDITERRANEE.	2014	P		CDC	125 200,00	109 823,58	0,17	A	V	Livret A + (-0.2)	0,800	V	Livret A + (-0.2)	0,800	A-1	EUR	362,62	0,00
IMMOBILIERE MEDITERRANEE.	2014	P		CDC	1 750 125,50	1 509 929,98	0,17	A	V	Livret A + 0.6	1,600	V	Livret A + 0.6	1,600	A-1	EUR	9 948,01	0,00
IMMOBILIERE MEDITERRANEE.	2014	P		CDC	576 806,50	518 249,33	0,17	A	V	Livret A + 0.6	1,600	V	Livret A + 0.6	1,600	A-1	EUR	3 414,43	0,00
IMMOBILIERE MEDITERRANEE.	2014	P		CDC	853 567,50	718 376,96	0,17	A	V	Livret A + (-0.2)	0,800	V	Livret A + (-0.2)	0,800	A-1	EUR	2 371,98	0,00
IMMOBILIERE MEDITERRANEE.	2014	P		CDC	279 636,50	245 292,97	0,17	A	V	Livret A + (-0.2)	0,800	V	Livret A + (-0.2)	0,800	A-1	EUR	809,92	0,00
MARCOU HABITAT	1994	P		CDC	53 395,06	8 523,97	2,25	A	V	Livret A + 0.52	5,020	V	Livret A + 0.52	5,020	A-1	EUR	86,94	2 868,72
MARCOU HABITAT	1994	P		CDC	563 788,54	115 592,32	3,08	A	V	Livret A + 0.52	4,944	V	Livret A + 0.52	4,944	A-1	EUR	1 179,04	29 322,35
MARCOU HABITAT	1994	P		CDC	10 385,54	2 888,70	5,17	A	V	Livret A + 0.52	4,944	V	Livret A + 0.52	1,270	A-1	EUR	29,46	493,59
MARCOU HABITAT	1993	P		CDC	9 146,94	2 799,10	6,50	A	V	Livret A + 0.52	4,944	V	Livret A + 0.52	1,270	A-1	EUR	28,55	412,14
MARCOU HABITAT	1994	P		CDC	89 697,90	9 961,22	1,00	A	F	Taux fixe à 5.8 %	5,800	F	Taux fixe à 5.8 %	5,800	A-1	EUR	4 185,92	4 882,96
MARCOU HABITAT	1997	P		CDC	39 019,27	6 631,02	2,08	A	F	Taux fixe à 5.8 %	5,800	F	Taux fixe à 5.8 %	5,800	A-1	EUR	1 868,49	2 124,24
MARCOU HABITAT	2003	P		CDC	40 440,00	31 860,91	31,17	A	V	Livret A + 1.2	4,200	V	Livret A + 1.2	1,700	A-1	EUR	541,64	757,51
MARCOU HABITAT	2003	P		CDC	23 767,00	18 199,25	31,17	A	V	Livret A + 0.7	3,700	V	Livret A + 0.7	1,200	A-1	EUR	218,39	469,87
MARCOU HABITAT	2003	P		CDC	31 607,00	24 890,36	31,75	A	V	Livret A + 1.2	3,450	V	Livret A + 1.2	1,700	A-1	EUR	423,14	591,77
MARCOU HABITAT	2003	P		CDC	10 365,00	7 929,11	31,75	A	V	Livret A + 0.7	2,950	V	Livret A + 0.7	1,200	A-1	EUR	95,15	204,71
MARCOU HABITAT	2004	P		CDC	50 828,98	41 328,28	32,75	A	V	Livret A + 1.2	3,450	V	Livret A + 1.2	1,700	A-1	EUR	702,58	944,10
MARCOU HABITAT	2006	P		CDC	65 811,00	55 449,21	34,00	A	V	Livret A + 1.15	3,150	V	Livret A + 1.15	1,650	A-1	EUR	914,91	1 183,28
MARCOU HABITAT	2008	P		CDC	105 379,00	76 415,34	26,08	A	V	Livret A + (-0.3)	3,200	V	Livret A + (-0.3)	0,200	A-1	EUR	152,83	2 757,30

Désignation du bénéficiaire	Année de mobilisation et profil d'amortissement de l'emprunt (1)		Objet de l'emprunt garanti	Organisme prêteur ou chef de file	Montant initial	Capital restant dû au 01/01/N	Durée résiduelle	Périodicité des remboursements (2)	Taux initial			Taux à la date de vote du budget (6)			Catégorie d'emprunt (7)	Indices ou devises pouvant modifier l'emprunt	Annuité garantie au cours de l'exercice	
	Année	Profil							Taux (3)	Index (4)	Taux actuariel (5)	Taux (3)	Index (4)	Niveau de taux			En intérêts (8)	En capital
MARCOU HABITAT	2008	P		CDC	29 686,00	24 809,57	36,08	A	V	Livret A + 0.8	4,300	V	Livret A + 0.8	1,300	A-1	EUR	322,52	526,42
MARCOU HABITAT	2007	P		CDC	77 589,00	55 596,29	25,75	A	V	Livret A	3,000	V	Livret A	0,500	A-1	EUR	277,98	2 007,67
MARCOU HABITAT	2008	P		CDC	223 837,00	162 731,00	26,58	A	V	Livret A + (-0.2)	3,800	V	Livret A + (-0.2)	0,300	A-1	EUR	488,19	5 795,31
MARCOU HABITAT	2009	P		CDC	15 598,00	13 116,74	37,33	A	V	Livret A + 0.8	2,550	V	Livret A + 0.8	1,300	A-1	EUR	170,52	269,10
MARCOU HABITAT	2009	P		CDC	64 900,00	48 069,44	27,33	A	V	Livret A + (-0.2)	1,550	V	Livret A + (-0.2)	0,300	A-1	EUR	144,21	1 648,24
MARCOU HABITAT	2009	P		CDC	5 710,00	4 585,71	37,33	A	V	Livret A + (-0.2)	1,550	V	Livret A + (-0.2)	0,300	A-1	EUR	13,76	114,11
MARCOU HABITAT	2008	P		CDC	10 468,00	7 352,29	26,83	A	V	Livret A + (-0.7)	3,300	V	Livret A + (-0.7)	-0,200	A-1	EUR	-14,70	272,31
MARCOU HABITAT	2008	P		CDC	140 549,00	108 077,67	36,83	A	V	Livret A + (-0.7)	3,300	V	Livret A + (-0.7)	-0,200	A-1	EUR	-216,16	2 921,02
MARCOU HABITAT	2008	P		CDC	2 945,00	2 068,44	26,83	A	V	Livret A + (-0.7)	3,300	V	Livret A + (-0.7)	-0,200	A-1	EUR	-4,14	76,61
MARCOU HABITAT	2008	P		CDC	37 308,50	28 689,05	36,83	A	V	Livret A + (-0.7)	3,300	V	Livret A + (-0.7)	-0,200	A-1	EUR	-57,38	775,38
MARCOU HABITAT	2010	P		CDC	2 100 558,27	1 659 538,59	28,08	A	V	Livret A	1,850	V	Livret A	0,500	A-1	EUR	8 297,69	48 894,00
MARCOU HABITAT	2010	P		CDC	121 582,71	103 033,47	38,17	A	V	Livret A + 0.6	1,850	V	Livret A + 0.6	1,100	A-1	EUR	1 133,37	2 129,88
MARCOU HABITAT	2010	P		CDC	203 086,40	151 046,25	28,17	A	V	Livret A + (-0.7)	0,550	V	Livret A + (-0.7)	-0,200	A-1	EUR	-302,09	5 208,49
MARCOU HABITAT	2010	P		CDC	51 845,24	41 465,50	38,17	A	V	Livret A + (-0.7)	0,550	V	Livret A + (-0.7)	-0,200	A-1	EUR	-82,93	1 063,22
MARCOU HABITAT	2010	P		CDC	205 093,57	173 803,53	38,17	A	V	Livret A + 0.6	1,850	V	Livret A + 0.6	1,100	A-1	EUR	1 911,84	3 592,82
MARCOU HABITAT	2010	P		CDC	186 197,31	138 484,91	28,17	A	V	Livret A + (-0.7)	0,550	V	Livret A + (-0.7)	-0,200	A-1	EUR	-276,97	4 775,34
MARCOU HABITAT	2010	P		CDC	87 738,77	70 172,90	38,17	A	V	Livret A + (-0.7)	0,550	V	Livret A + (-0.7)	-0,200	A-1	EUR	-140,35	1 799,31
MARCOU HABITAT	2009	P		CDC	54 135,00	43 679,04	37,42	A	V	Livret A + (-0.2)	1,550	V	Livret A + (-0.2)	0,300	A-1	EUR	131,04	1 086,89
MARCOU HABITAT	2011	P		CDC	470 755,52	386 955,73	29,17	A	V	Livret A + 0.6	2,600	V	Livret A + 0.6	1,100	A-1	EUR	4 256,51	10 957,29
MARCOU HABITAT	2011	P		CDC	57 155,46	50 014,01	39,17	A	V	Livret A + 0.6	2,600	V	Livret A + 0.6	1,100	A-1	EUR	550,15	1 002,14
MARCOU HABITAT	2011	P		CDC	83 550,22	66 378,08	29,17	A	V	Livret A + (-0.2)	1,800	V	Livret A + (-0.2)	0,300	A-1	EUR	199,13	2 117,85

Désignation du bénéficiaire	Année de mobilisation et profil d'amortissement de l'emprunt (1)		Objet de l'emprunt garanti	Organisme prêteur ou chef de file	Montant initial	Capital restant dû au 01/01/N	Durée résiduelle	Périodicité des remboursements (2)	Taux initial			Taux à la date de vote du budget (6)			Catégorie d'emprunt (7)	Indices ou devises pouvant modifier l'emprunt	Annuité garantie au cours de l'exercice	
	Année	Profil							Taux (3)	Index (4)	Taux actuariel (5)	Taux (3)	Index (4)	Niveau de taux			En intérêts (8)	En capital
MARCOU HABITAT	2011	P		CDC	14 229,45	12 052,28	39,17	A	V	Livret A + (-0.2)	1,800	V	Livret A + (-0.2)	0,300	A-1	EUR	36,16	284,04
MARCOU HABITAT	2011	P		CDC	741 586,79	609 576,02	29,33	A	V	Livret A + 0.6	2,600	V	Livret A + 0.6	1,100	A-1	EUR	6 705,34	17 261,15
MARCOU HABITAT	2011	P		CDC	189 422,02	165 754,07	39,33	A	V	Livret A + 0.6	2,600	V	Livret A + 0.6	1,100	A-1	EUR	1 823,29	3 321,23
MARCOU HABITAT	2011	P		CDC	169 090,61	134 337,23	29,33	A	V	Livret A + (-0.2)	1,800	V	Livret A + (-0.2)	0,300	A-1	EUR	403,01	4 286,14
MARCOU HABITAT	2011	P		CDC	53 137,31	45 006,92	39,33	A	V	Livret A + (-0.2)	1,800	V	Livret A + (-0.2)	0,300	A-1	EUR	135,02	1 060,70
MARCOU HABITAT	2011	P		CDC	389 250,41	319 959,45	29,33	A	V	Livret A + 0.6	2,600	V	Livret A + 0.6	1,100	A-1	EUR	3 519,55	9 060,18
MARCOU HABITAT	2011	P		CDC	101 849,04	89 123,18	39,33	A	V	Livret A + 0.6	2,600	V	Livret A + 0.6	1,100	A-1	EUR	980,35	1 785,77
MARCOU HABITAT	2011	P		CDC	244 081,19	193 914,94	29,33	A	V	Livret A + (-0.2)	1,800	V	Livret A + (-0.2)	0,300	A-1	EUR	581,74	6 187,01
MARCOU HABITAT	2011	P		CDC	80 178,68	67 910,77	39,33	A	V	Livret A + (-0.2)	1,800	V	Livret A + (-0.2)	0,300	A-1	EUR	203,73	1 600,48
MARCOU HABITAT	2011	P		CDC	194 206,11	159 635,25	29,50	A	V	Livret A + 0.6	2,600	V	Livret A + 0.6	1,100	A-1	EUR	1 755,99	4 520,33
MARCOU HABITAT	2011	P		CDC	11 971,36	10 475,56	39,50	A	V	Livret A + 0.6	2,600	V	Livret A + 0.6	1,100	A-1	EUR	115,23	209,90
MARCOU HABITAT	2011	P		CDC	51 824,15	41 172,70	29,50	A	V	Livret A + (-0.2)	1,800	V	Livret A + (-0.2)	0,300	A-1	EUR	123,52	1 313,64
MARCOU HABITAT	2011	P		CDC	4 133,00	3 500,62	39,50	A	V	Livret A + (-0.2)	1,800	V	Livret A + (-0.2)	0,300	A-1	EUR	10,50	82,50
MARCOU HABITAT	2011	P		CDC	219 417,33	179 555,95	29,58	A	V	Livret A + 0.6	2,850	V	Livret A + 0.6	1,100	A-1	EUR	1 975,12	5 084,42
MARCOU HABITAT	2011	P		CDC	26 392,13	22 994,57	39,58	A	V	Livret A + 0.6	2,850	V	Livret A + 0.6	1,100	A-1	EUR	252,94	460,75
MARCOU HABITAT	2011	P		CDC	66 250,12	52 385,50	29,58	A	V	Livret A + (-0.2)	2,050	V	Livret A + (-0.2)	0,300	A-1	EUR	157,16	1 671,40
MARCOU HABITAT	2011	P		CDC	8 960,31	7 554,04	39,58	A	V	Livret A + (-0.2)	2,050	V	Livret A + (-0.2)	0,300	A-1	EUR	22,66	178,03
MARCOU HABITAT	2011	P		CDC	622 712,98	509 585,12	29,67	A	V	Livret A + 0.6	2,850	V	Livret A + 0.6	1,100	A-1	EUR	5 605,44	14 429,74
MARCOU HABITAT	2011	P		CDC	219 889,81	191 582,53	39,67	A	V	Livret A + 0.6	2,850	V	Livret A + 0.6	1,100	A-1	EUR	2 107,41	3 838,76
MARCOU HABITAT	2011	P		CDC	201 331,60	159 197,50	29,67	A	V	Livret A + (-0.2)	2,050	V	Livret A + (-0.2)	0,300	A-1	EUR	477,59	5 079,32

Désignation du bénéficiaire	Année de mobilisation et profil d'amortissement de l'emprunt (1)		Objet de l'emprunt garanti	Organisme prêteur ou chef de file	Montant initial	Capital restant dû au 01/01/N	Durée résiduelle	Périodicité des remboursements (2)	Taux initial			Taux à la date de vote du budget (6)			Catégorie d'emprunt (7)	Indices ou devises pouvant modifier l'emprunt	Annuité garantie au cours de l'exercice	
	Année	Profil							Taux (3)	Index (4)	Taux actuariel (5)	Taux (3)	Index (4)	Niveau de taux			En intérêts (8)	En capital
MARCOU HABITAT	2011	P		CDC	93 797,50	79 076,35	39,67	A	V	Livret A + (-0.2)	2,050	V	Livret A + (-0.2)	0,300	A-1	EUR	237,23	1 863,63
MARCOU HABITAT	2011	P		CDC	1 055 926,24	857 023,59	29,67	A	V	Livret A + 0.4	2,650	V	Livret A + 0.4	0,900	A-1	EUR	7 713,21	25 011,78
MARCOU HABITAT	2011	P		CDC	224 741,14	195 809,32	39,67	A	V	Livret A + 0.6	2,850	V	Livret A + 0.6	1,100	A-1	EUR	2 153,90	3 923,46
MARCOU HABITAT	2011	P		CDC	241 610,44	189 299,42	29,67	A	V	Livret A + (-0.4)	1,850	V	Livret A + (-0.4)	0,100	A-1	EUR	189,30	6 218,96
MARCOU HABITAT	2011	P		CDC	64 630,91	54 487,35	39,67	A	V	Livret A + (-0.2)	2,050	V	Livret A + (-0.2)	0,300	A-1	EUR	163,46	1 284,13
MARCOU HABITAT	2010	P		CDC	270 360,17	226 036,90	30,00	A	V	Livret A + 0.6	2,850	V	Livret A + 0.6	1,100	A-1	EUR	2 486,41	6 158,47
MARCOU HABITAT	2010	P		CDC	54 345,36	47 974,67	40,00	A	V	Livret A + 0.6	2,850	V	Livret A + 0.6	1,100	A-1	EUR	527,72	932,34
MARCOU HABITAT	2010	P		CDC	67 898,30	55 078,55	30,00	A	V	Livret A + (-0.2)	2,050	V	Livret A + (-0.2)	0,300	A-1	EUR	165,24	1 698,05
MARCOU HABITAT	2010	P		CDC	15 783,57	13 538,08	40,00	A	V	Livret A + (-0.2)	2,050	V	Livret A + (-0.2)	0,300	A-1	EUR	40,61	310,80
MARCOU HABITAT	2010	P		CDC	569 937,79	476 501,34	30,00	A	V	Livret A + 0.6	2,850	V	Livret A + 0.6	1,100	A-1	EUR	5 241,51	12 982,49
MARCOU HABITAT	2010	P		CDC	173 974,73	153 580,39	40,00	A	V	Livret A + 0.6	2,850	V	Livret A + 0.6	1,100	A-1	EUR	1 689,38	2 984,68
MARCOU HABITAT	2010	P		CDC	126 743,62	102 813,46	30,00	A	V	Livret A + (-0.2)	2,050	V	Livret A + (-0.2)	0,300	A-1	EUR	308,44	3 169,70
MARCOU HABITAT	2010	P		CDC	46 250,69	39 670,77	40,00	A	V	Livret A + (-0.2)	2,050	V	Livret A + (-0.2)	0,300	A-1	EUR	119,01	910,74
MARCOU HABITAT	2011	P		CDC	377 360,91	311 936,63	30,67	A	V	Livret A + 0.6	2,850	V	Livret A + 0.6	1,100	A-1	EUR	3 431,30	8 498,85
MARCOU HABITAT	2011	P		CDC	56 878,94	49 656,78	40,67	A	V	Livret A + 0.6	2,850	V	Livret A + 0.6	1,100	A-1	EUR	546,22	965,03
MARCOU HABITAT	2011	P		CDC	182 129,94	145 995,50	30,67	A	V	Livret A + (-0.2)	2,050	V	Livret A + (-0.2)	0,300	A-1	EUR	437,99	4 500,99
MARCOU HABITAT	2011	P		CDC	41 118,66	34 856,03	40,67	A	V	Livret A + (-0.2)	2,050	V	Livret A + (-0.2)	0,300	A-1	EUR	104,57	800,21
MARCOU HABITAT	2011	P		CDC	641 099,58	529 950,09	30,75	A	V	Livret A + 0.6	2,850	V	Livret A + 0.6	1,100	A-1	EUR	5 829,45	14 438,73
MARCOU HABITAT	2012	P		CDC	164 168,54	143 323,41	40,75	A	V	Livret A + 0.6	2,850	V	Livret A + 0.6	1,100	A-1	EUR	1 576,56	2 785,34
MARCOU HABITAT	2011	P		CDC	180 202,83	144 450,71	30,75	A	V	Livret A + (-0.2)	2,050	V	Livret A + (-0.2)	0,300	A-1	EUR	433,35	4 453,37

Désignation du bénéficiaire	Année de mobilisation et profil d'amortissement de l'emprunt (1)		Objet de l'emprunt garanti	Organisme prêteur ou chef de file	Montant initial	Capital restant dû au 01/01/N	Durée résiduelle	Périodicité des remboursements (2)	Taux initial			Taux à la date de vote du budget (6)			Catégorie d'emprunt (7)	Indices ou devises pouvant modifier l'emprunt	Annuité garantie au cours de l'exercice	
	Année	Profil							Taux (3)	Index (4)	Taux actuariel (5)	Taux (3)	Index (4)	Niveau de taux			En intérêts (8)	En capital
MARCOU HABITAT	2011	P		CDC	56 613,01	47 990,50	40,75	A	V	Livret A + (-0.2)	2,050	V	Livret A + (-0.2)	0,300	A-1	EUR	143,97	1 101,75
MARCOU HABITAT	2011	P		CDC	662 547,68	547 679,64	30,58	A	V	Livret A + 0.6	2,850	V	Livret A + 0.6	1,100	A-1	EUR	6 024,48	14 921,77
MARCOU HABITAT	2011	P		CDC	252 209,80	220 185,73	40,58	A	V	Livret A + 0.6	2,850	V	Livret A + 0.6	1,100	A-1	EUR	2 422,04	4 279,08
MARCOU HABITAT	2011	P		CDC	328 726,52	263 507,40	30,58	A	V	Livret A + (-0.2)	2,050	V	Livret A + (-0.2)	0,300	A-1	EUR	790,52	8 123,84
MARCOU HABITAT	2011	P		CDC	123 991,77	105 107,05	40,58	A	V	Livret A + (-0.2)	2,050	V	Livret A + (-0.2)	0,300	A-1	EUR	315,32	2 413,00
MARCOU HABITAT	2011	P		CDC	416 998,00	344 139,60	30,75	A	V	Livret A + 0.6	2,850	V	Livret A + 0.6	1,100	A-1	EUR	3 785,54	9 376,23
MARCOU HABITAT	2011	P		CDC	19 752,00	17 214,29	40,75	A	V	Livret A + 0.6	2,850	V	Livret A + 0.6	1,100	A-1	EUR	189,36	334,54
MARCOU HABITAT	2011	P		CDC	88 794,00	71 068,64	30,75	A	V	Livret A + (-0.2)	2,050	V	Livret A + (-0.2)	0,300	A-1	EUR	213,21	2 191,02
MARCOU HABITAT	2011	P		CDC	5 171,00	4 376,41	40,75	A	V	Livret A + (-0.2)	2,050	V	Livret A + (-0.2)	0,300	A-1	EUR	13,13	100,47
MARCOU HABITAT	2011	P		CDC	286 399,20	249 602,63	40,83	A	V	Livret A + 0.6	2,850	V	Livret A + 0.6	1,100	A-1	EUR	2 745,63	4 850,76
MARCOU HABITAT	2011	P		CDC	1 099 339,80	907 261,88	30,83	A	V	Livret A + 0.6	2,850	V	Livret A + 0.6	1,100	A-1	EUR	9 979,88	24 718,75
MARCOU HABITAT	2011	P		CDC	711 466,00	569 440,53	30,83	A	V	Livret A + (-0.2)	2,050	V	Livret A + (-0.2)	0,300	A-1	EUR	1 708,32	17 555,65
MARCOU HABITAT	2011	P		CDC	200 786,00	169 932,77	40,83	A	V	Livret A + (-0.2)	2,050	V	Livret A + (-0.2)	0,300	A-1	EUR	509,80	3 901,23
MARCOU HABITAT	2011	P		CDC	3 189 526,04	711 275,78	2,42	T	F	Taux fixe à 0.79 %	3,210	F	Taux fixe à 0.79 %	0,790	A-1	EUR	4 785,16	277 786,96
MARCOU HABITAT	2011	P		CDC	1 304 045,36	732 701,67	10,50	A	V	Inflation INSEE hors tabac	1,581	V	Inflation INSEE hors tabac	1,581	A-1	EUR	22 283,08	64 356,47
MARCOU HABITAT	2011	P		CDC	5 392 396,54	2 729 978,62	9,50	A	V	Inflation INSEE hors tabac	1,581	V	Inflation INSEE hors tabac	1,581	A-1	EUR	75 058,44	264 492,68
MARCOU HABITAT	2011	P		CDC	3 607 930,33	2 766 523,01	27,08	S	V	Inflation INSEE hors tabac	2,232	V	Inflation INSEE hors tabac	1,826	A-2	EUR	75 619,86	54 919,84



Désignation du bénéficiaire	Année de mobilisation et profil d'amortissement de l'emprunt (1)		Objet de l'emprunt garanti	Organisme prêteur ou chef de file	Montant initial	Capital restant dû au 01/01/N	Durée résiduelle	Périodicité des remboursements (2)	Taux initial			Taux à la date de vote du budget (6)			Catégorie d'emprunt (7)	Indices ou devises pouvant modifier l'emprunt	Annuité garantie au cours de l'exercice	
	Année	Profil							Taux (3)	Index (4)	Taux actuariel (5)	Taux (3)	Index (4)	Niveau de taux			En intérêts (8)	En capital
MARCOU HABITAT	2011	P		CDC	2 167 206,51	1 494 028,56	18,58	S	V	Inflation INSEE hors tabac	2,232	V	Inflation INSEE hors tabac	1,826	A-2	EUR	40 621,25	53 439,55
MARCOU HABITAT	2011	P		CDC	787 486,97	348 918,40	6,50	A	V	Inflation INSEE hors tabac	1,581	V	Inflation INSEE hors tabac	1,581	A-2	EUR	10 471,35	48 738,71
MARCOU HABITAT	2012	P		CDC	815 127,58	606 601,39	24,08	A	V	Inflation INSEE hors tabac	1,551	V	Inflation INSEE hors tabac	1,551	A-2	EUR	18 390,81	14 654,46
MARCOU HABITAT	2012	P		CDC	142 540,00	120 805,39	31,00	A	V	Livret A + 0.6	2,850	V	Livret A + 0.6	1,100	A-1	EUR	1 328,86	3 170,15
MARCOU HABITAT	2012	P		CDC	9 104,00	8 086,84	41,00	A	V	Livret A + 0.6	2,850	V	Livret A + 0.6	1,100	A-1	EUR	88,96	152,51
MARCOU HABITAT	2012	P		CDC	185 903,00	157 129,42	31,08	A	V	Livret A + 0.6	2,350	V	Livret A + 0.6	1,100	A-1	EUR	1 728,42	4 123,36
MARCOU HABITAT	2002	P		CILDA	95 000,00	95 000,00	20,43	A	F	Taux fixe à 0 %	0,000	F	Taux fixe à 1.25 %	1,250	A-1	EUR	1 187,50	0,00
MARCOU HABITAT	2002	P		CILDA	77 240,00	77 240,00	20,34	A	F	Taux fixe à 0 %	0,000	F	Taux fixe à 1.25 %	1,250	A-1	EUR	965,50	0,00
MARCOU HABITAT	2003	P		CILDA	59 611,00	59 611,00	20,77	A	F	Taux fixe à 0 %	0,000	F	Taux fixe à 1.25 %	1,250	A-1	EUR	745,14	0,00
MARCOU HABITAT	2001	P		CILDA	68 602,06	68 602,06	20,77	A	F	Taux fixe à 0 %	0,000	F	Taux fixe à 1.25 %	1,250	A-1	EUR	857,53	0,00
MARCOU HABITAT	2003	P		CILDA	18 294,00	6 609,59	7,09	A	F	Taux fixe à 1.5 %	1,500	F	Taux fixe à 1.5 %	1,500	A-1	EUR	99,14	783,79
MARCOU HABITAT	2003	P		CILDA	25 155,00	9 088,34	7,09	A	F	Taux fixe à 1.5 %	1,500	F	Taux fixe à 1.5 %	1,500	A-1	EUR	136,33	1 077,74
MARCOU HABITAT	2003	P		CILDA	13 721,00	4 957,41	7,09	A	F	Taux fixe à 1.5 %	1,500	F	Taux fixe à 1.5 %	1,500	A-1	EUR	74,36	587,86
MARCOU HABITAT	2003	P		CILDA	41 162,00	14 871,69	7,18	A	F	Taux fixe à 1.5 %	1,500	F	Taux fixe à 1.5 %	1,500	A-1	EUR	223,08	1 763,54
MARCOU HABITAT	2004	P		Crédit Foncier	234 779,00	130 045,70	13,50	A	V	Livret A + 1.55	3,800	V	Livret A + 1.55	2,050	A-1	EUR	2 665,94	7 860,27
MARCOU HABITAT	2004	P		CILDA	33 600,00	12 139,62	7,93	A	F	Taux fixe à 1.5 %	1,500	F	Taux fixe à 1.5 %	1,500	A-1	EUR	182,09	1 439,56
MARCOU HABITAT	2004	P		CILDA	79 371,00	79 371,00	21,93	A	F	Taux fixe à 0 %	0,000	F	Taux fixe à 1.25 %	1,250	A-1	EUR	992,14	0,00

Désignation du bénéficiaire	Année de mobilisation et profil d'amortissement de l'emprunt (1)		Objet de l'emprunt garanti	Organisme prêteur ou chef de file	Montant initial	Capital restant dû au 01/01/N	Durée résiduelle	Périodicité des remboursements (2)	Taux initial			Taux à la date de vote du budget (6)			Catégorie d'emprunt (7)	Indices ou devises pouvant modifier l'emprunt	Annuité garantie au cours de l'exercice	
	Année	Profil							Taux (3)	Index (4)	Taux actuariel (5)	Taux (3)	Index (4)	Niveau de taux			En intérêts (8)	En capital
MARCOU HABITAT	2006	P		CREDIT MUTUEL	779 543,80	503 158,03	14,09	M	V	Livret A	2,273	V	Livret A	0,501	A-1	EUR	5 287,18	28 052,32
MARCOU HABITAT	2007	P		CILDA	2 417,64	846,40	4,25	A	F	Taux fixe à 1 %	1,000	F	Taux fixe à 1 %	1,000	A-1	EUR	8,46	165,90
MARCOU HABITAT	2007	C		CREDIT AGRICOLE	110 120,17	58 730,79	15,05	A	V	Moyenne de Euribor 12M + 0.3	4,293	V	Moyenne de Euribor 12M + 0.3	-0,199	A-1	EUR	-116,83	3 670,67
MARCOU HABITAT	2008	C		DEXIA CL	1 550 301,58	839 746,68	16,08	T	V	Euribor 3M + 0.25	4,782	V	Euribor 3M + 0.25	-0,311	A-1	EUR	-1 603,54	51 676,72
MARCOU HABITAT	2007	C		CREDIT AGRICOLE	820 623,59	437 665,91	15,39	A	V	Moyenne de Euribor 12M + 0.2	4,514	V	Moyenne de Euribor 12M + 0.2	-0,288	A-1	EUR	-1 260,83	27 354,12
MARCOU HABITAT	2007	P		CILDA	18 043,51	6 770,43	4,83	A	F	Taux fixe à 2.5 %	2,500	F	Taux fixe à 2.5 %	2,500	A-1	EUR	169,26	1 288,05
MARCOU HABITAT	2007	P		CILDA	34 081,00	12 788,13	4,83	A	F	Taux fixe à 2.5 %	2,500	F	Taux fixe à 2.5 %	2,500	A-1	EUR	319,70	2 432,90
MARCOU HABITAT	2007	P		CILDA	85 204,00	29 825,52	4,83	A	F	Taux fixe à 1 %	1,000	F	Taux fixe à 1 %	1,000	A-1	EUR	298,26	5 846,97
MARCOU HABITAT	2009	P		CILDA	31 494,50	15 283,14	6,58	A	F	Taux fixe à 1 %	1,000	F	Taux fixe à 1 %	1,000	A-1	EUR	152,83	2 118,67
MARCOU HABITAT	2009	P		CILDA	12 597,80	6 460,47	6,58	A	F	Taux fixe à 2.5 %	2,500	F	Taux fixe à 2.5 %	2,500	A-1	EUR	161,51	855,96
MARCOU HABITAT	2010	P		CREDIT COOPERATIF	575 000,00	445 467,26	18,00	T	V	Livret A + 1.19	2,462	V	Livret A + 1.19	1,701	A-1	EUR	8 524,13	15 084,63
MARCOU HABITAT	2009	P		CILDA	6 965,17	3 379,96	6,58	A	F	Taux fixe à 1 %	1,000	F	Taux fixe à 1 %	1,000	A-1	EUR	33,80	468,55
MARCOU HABITAT	2009	P		CILDA	2 786,07	1 428,77	6,58	A	F	Taux fixe à 2.5 %	2,500	F	Taux fixe à 2.5 %	2,500	A-1	EUR	35,72	189,30
MARCOU HABITAT	2009	P		CREDIT AGRICOLE	1 541 556,33	218 872,02	18,25	A	V	Livret A + 1.25	3,000	V	Livret A + 1.25	1,750	A-1	EUR	3 830,26	7 267,42
MARCOU HABITAT	2009	P		CILDA	91 033,42	44 175,16	6,58	A	F	Taux fixe à 1 %	1,000	F	Taux fixe à 1 %	1,000	A-1	EUR	441,75	6 123,92
MARCOU HABITAT	2009	P		CILDA	36 413,37	18 673,50	6,58	A	F	Taux fixe à 2.5 %	2,500	F	Taux fixe à 2.5 %	2,500	A-1	EUR	466,84	2 474,13
MARCOU HABITAT	2010	P		CILDA	51 356,10	28 341,84	7,58	A	F	Taux fixe à 1 %	1,000	F	Taux fixe à 1 %	1,000	A-1	EUR	283,42	3 420,57

Désignation du bénéficiaire	Année de mobilisation et profil d'amortissement de l'emprunt (1)		Objet de l'emprunt garanti	Organisme prêteur ou chef de file	Montant initial	Capital restant dû au 01/01/N	Durée résiduelle	Périodicité des remboursements (2)	Taux initial			Taux à la date de vote du budget (6)			Catégorie d'emprunt (7)	Indices ou devises pouvant modifier l'emprunt	Annuité garantie au cours de l'exercice	
	Année	Profil							Taux (3)	Index (4)	Taux actuariel (5)	Taux (3)	Index (4)	Niveau de taux			En intérêts (8)	En capital
MARCOU HABITAT	2010	P		CILDA	20 542,44	11 896,27	7,58	A	F	Taux fixe à 2.5 %	2,500	F	Taux fixe à 2.5 %	2,500	A-1	EUR	297,41	1 361,73
MARCOU HABITAT	2010	P		CILDA	39 155,10	21 608,46	7,58	A	F	Taux fixe à 1 %	1,000	F	Taux fixe à 1 %	1,000	A-1	EUR	216,08	2 607,93
MARCOU HABITAT	2010	P		CILDA	15 662,04	8 643,34	7,58	A	F	Taux fixe à 1 %	1,000	F	Taux fixe à 1 %	1,000	A-1	EUR	86,43	1 043,18
MARCOU HABITAT	2010	P		DEXIA CL	806 000,00	570 541,89	18,83	T	V	Livret A + 0.5	2,269	V	Livret A + 0.5	1,004	A-1	EUR	8 398,70	24 400,24
MARCOU HABITAT	2010	P		CILDA	17 674,86	10 235,67	7,58	A	F	Taux fixe à 2.5 %	2,500	F	Taux fixe à 2.5 %	2,500	A-1	EUR	255,89	1 171,64
MARCOU HABITAT	2010	P		CILDA	44 187,15	24 385,50	7,58	A	F	Taux fixe à 1 %	1,000	F	Taux fixe à 1 %	1,000	A-1	EUR	243,86	2 943,08
MARCOU HABITAT	2012	P		CDC	117 740,50	104 326,49	41,08	A	V	Livret A + 0.6	2,350	V	Livret A + 0.6	1,100	A-1	EUR	1 147,59	1 967,60
MARCOU HABITAT	2012	P		CDC	45 363,50	37 308,95	31,08	A	V	Livret A + (-0.2)	1,550	V	Livret A + (-0.2)	0,300	A-1	EUR	111,93	1 112,59
MARCOU HABITAT	2012	P		CDC	35 019,00	30 227,84	41,08	A	V	Livret A + (-0.2)	1,550	V	Livret A + (-0.2)	0,300	A-1	EUR	90,68	676,40
MARCOU HABITAT	2012	P		CDC	396 434,50	335 075,42	31,42	A	V	Livret A + 0.6	2,350	V	Livret A + 0.6	1,100	A-1	EUR	3 685,83	8 792,99
MARCOU HABITAT	2012	P		CDC	96 062,50	85 118,22	41,42	A	V	Livret A + 0.6	2,350	V	Livret A + 0.6	1,100	A-1	EUR	936,30	1 605,33
MARCOU HABITAT	2012	P		CDC	128 591,00	105 758,89	31,42	A	V	Livret A + (-0.2)	1,550	V	Livret A + (-0.2)	0,300	A-1	EUR	317,28	3 153,82
MARCOU HABITAT	2012	P		CDC	34 277,50	29 587,79	41,42	A	V	Livret A + (-0.2)	1,550	V	Livret A + (-0.2)	0,300	A-1	EUR	88,76	662,08
MARCOU HABITAT	2012	P		CDC	890 240,86	766 756,91	32,58	A	V	Livret A + 0.6	1,600	V	Livret A + 0.6	1,600	A-1	EUR	12 268,11	19 398,65
MARCOU HABITAT	2012	P		CDC	252 273,57	226 263,31	42,58	A	V	Livret A + 0.6	1,600	V	Livret A + 0.6	1,600	A-1	EUR	3 620,21	4 143,59
MARCOU HABITAT	2012	P		CDC	302 357,98	254 103,86	32,58	A	V	Livret A + (-0.2)	0,800	V	Livret A + (-0.2)	0,800	A-1	EUR	2 032,83	7 336,79
MARCOU HABITAT	2012	P		CDC	88 789,73	77 770,83	42,58	A	V	Livret A + (-0.2)	0,800	V	Livret A + (-0.2)	0,800	A-1	EUR	622,17	1 697,19
MARCOU HABITAT	2012	P		CDC	563 927,98	485 706,39	32,58	A	V	Livret A + 0.6	1,600	V	Livret A + 0.6	1,600	A-1	EUR	7 771,30	12 288,18
MARCOU HABITAT	2012	P		CDC	250 499,48	224 672,14	42,58	A	V	Livret A + 0.6	1,600	V	Livret A + 0.6	1,600	A-1	EUR	3 594,75	4 114,45
MARCOU HABITAT	2012	P		CDC	220 237,67	185 089,34	32,58	A	V	Livret A + (-0.2)	0,800	V	Livret A + (-0.2)	0,800	A-1	EUR	1 480,71	5 344,12

Désignation du bénéficiaire	Année de mobilisation et profil d'amortissement de l'emprunt (1)		Objet de l'emprunt garanti	Organisme prêteur ou chef de file	Montant initial	Capital restant dû au 01/01/N	Durée résiduelle	Périodicité des remboursements (2)	Taux initial			Taux à la date de vote du budget (6)			Catégorie d'emprunt (7)	Indices ou devises pouvant modifier l'emprunt	Annuité garantie au cours de l'exercice	
	Année	Profil							Taux (3)	Index (4)	Taux actuariel (5)	Taux (3)	Index (4)	Niveau de taux			En intérêts (8)	En capital
MARCOU HABITAT	2012	P		CDC	103 872,35	90 981,67	42,58	A	V	Livret A + (-0.2)	0,800	V	Livret A + (-0.2)	0,800	A-1	EUR	727,85	1 985,48
MARCOU HABITAT	2012	P		CDC	208 108,00	178 897,85	41,83	A	V	Livret A + (-0.2)	1,050	V	Livret A + (-0.2)	0,300	A-1	EUR	536,69	4 003,14
MARCOU HABITAT	2012	P		CDC	741 239,00	607 022,51	31,83	A	V	Livret A + (-0.2)	1,050	V	Livret A + (-0.2)	0,300	A-1	EUR	1 821,07	18 101,90
MARCOU HABITAT	2015	P		CDC	175 325,43	154 620,69	33,08	A	V	Livret A + 0.6	1,600	V	Livret A + 0.6	1,600	A-1	EUR	2 473,93	3 774,82
MARCOU HABITAT	2015	P		CDC	67 618,54	61 682,82	43,08	A	V	Livret A + 0.6	1,600	V	Livret A + 0.6	1,600	A-1	EUR	986,93	1 097,44
MARCOU HABITAT	2015	P		CDC	45 393,66	39 200,91	33,08	A	V	Livret A + (-0.2)	0,800	V	Livret A + (-0.2)	0,800	A-1	EUR	313,61	1 096,89
MARCOU HABITAT	2015	P		CDC	25 128,81	22 462,98	43,08	A	V	Livret A + (-0.2)	0,800	V	Livret A + (-0.2)	0,800	A-1	EUR	179,70	478,33
MARCOU HABITAT	2015	P		CDC	432 981,03	381 848,93	33,08	A	V	Livret A + 0.6	1,600	V	Livret A + 0.6	1,600	A-1	EUR	6 109,58	9 322,24
MARCOU HABITAT	2015	P		CDC	147 417,85	134 477,14	43,08	A	V	Livret A + 0.6	1,600	V	Livret A + 0.6	1,600	A-1	EUR	2 151,63	2 392,56
MARCOU HABITAT	2015	P		CDC	120 135,51	103 746,24	33,08	A	V	Livret A + (-0.2)	0,800	V	Livret A + (-0.2)	0,800	A-1	EUR	829,97	2 902,96
MARCOU HABITAT	2015	P		CDC	54 684,36	48 883,06	43,08	A	V	Livret A + (-0.2)	0,800	V	Livret A + (-0.2)	0,800	A-1	EUR	391,06	1 040,93
MARCOU HABITAT	2015	P		CDC	23 352,69	20 875,26	43,08	A	V	Livret A + (-0.2)	0,800	V	Livret A + (-0.2)	0,800	A-1	EUR	167,00	444,53
MARCOU HABITAT	2015	P		CDC	70 923,62	64 697,76	43,08	A	V	Livret A + 0.6	1,600	V	Livret A + 0.6	1,600	A-1	EUR	1 035,16	1 151,08
MARCOU HABITAT	2015	P		CDC	65 900,87	56 910,47	33,08	A	V	Livret A + (-0.2)	0,800	V	Livret A + (-0.2)	0,800	A-1	EUR	455,28	1 592,43
MARCOU HABITAT	2015	P		CDC	256 737,65	226 418,67	33,08	A	V	Livret A + 0.6	1,600	V	Livret A + 0.6	1,600	A-1	EUR	3 622,70	5 527,66
MARCOU HABITAT	2011	P		CDC	726 379,59	408 129,62	10,50	A	V	Inflation INSEE hors tabac	1,581	V	Inflation INSEE hors tabac	1,581	A-2	EUR	12 412,13	35 847,84
MARCOU HABITAT	2011	P		CDC	758 581,45	513 504,59	17,58	A	V	Inflation INSEE hors tabac	1,551	V	Inflation INSEE hors tabac	1,551	A-2	EUR	15 512,11	19 856,80

Désignation du bénéficiaire	Année de mobilisation et profil d'amortissement de l'emprunt (1)		Objet de l'emprunt garanti	Organisme prêteur ou chef de file	Montant initial	Capital restant dû au 01/01/N	Durée résiduelle	Périodicité des remboursements (2)	Taux initial			Taux à la date de vote du budget (6)			Catégorie d'emprunt (7)	Indices ou devises pouvant modifier l'emprunt	Annuité garantie au cours de l'exercice	
	Année	Profil							Taux (3)	Index (4)	Taux actuariel (5)	Taux (3)	Index (4)	Niveau de taux			En intérêts (8)	En capital
MARCOU HABITAT	2011	P		CDC	763 248,62	577 017,08	25,58	A	V	Inflation INSEE hors tabac	1,551	V	Inflation INSEE hors tabac	1,551	A-2	EUR	17 503,82	12 621,87
MARCOU HABITAT	2011	P		CDC	17 381,97	8 845,72	8,50	A	V	Inflation INSEE hors tabac	1,581	V	Inflation INSEE hors tabac	1,581	A-2	EUR	267,64	955,02
MARCOU HABITAT	2011	P		CDC	208 270,89	99 525,46	7,50	A	V	Inflation INSEE hors tabac	1,581	V	Inflation INSEE hors tabac	1,581	A-2	EUR	3 000,60	12 125,35
MARCOU HABITAT	2007	P		DEXIA CL	8 017 935,00	2 958 922,00	17,75	A	F	Taux fixe à 3.17 %	3,216	F	Taux fixe 3.17% si Spread CMS EUR 10A(Postfixé)-CMS EUR 1A(Postfixé) >= 0% sinon (5.7% - 5 x spread)	3,170	E-3	EUR	93 797,83	183 018,00
MARCOU HABITAT	2013	P		CDC	304 845,60	269 175,10	41,83	A	V	Livret A + 0.6	1,850	V	Livret A + 0.6	1,100	A-1	EUR	2 960,93	5 076,63
MARCOU HABITAT	2013	P		CDC	1 161 650,40	978 163,30	31,83	A	V	Livret A + 0.6	1,850	V	Livret A + 0.6	1,100	A-1	EUR	10 759,80	25 668,78
MARCOU HABITAT	2015	P		CDC	247 854,48	218 366,73	33,67	A	V	Livret A + 0.6	1,350	V	Livret A + 0.6	1,350	A-1	EUR	2 947,95	5 331,08
MARCOU HABITAT	2015	P		CDC	50 521,81	46 043,61	43,67	A	V	Livret A + 0.6	1,350	V	Livret A + 0.6	1,350	A-1	EUR	621,59	819,19
MARCOU HABITAT	2015	P		CDC	88 043,59	75 946,38	33,67	A	V	Livret A + (-0.2)	0,550	V	Livret A + (-0.2)	0,550	A-1	EUR	417,71	2 125,08
MARCOU HABITAT	2015	P		CDC	17 892,59	15 976,77	43,67	A	V	Livret A + (-0.2)	0,550	V	Livret A + (-0.2)	0,550	A-1	EUR	87,87	340,22
MARCOU HABITAT	2013	P		CILEO	80 000,00	66 326,27	16,49	A	F	Taux fixe à 1.25 %	1,250	F	Taux fixe à 1.25 %	1,250	A-1	EUR	829,08	3 525,92
MARCOU HABITAT	2012	P		CILEO	32 000,00	22 619,93	10,00	A	F	Taux fixe à 2.5 %	2,500	F	Taux fixe à 2.5 %	2,500	A-1	EUR	565,50	2 019,03
MARCOU HABITAT	2013	P		CILEO	12 000,00	9 948,94	16,49	A	F	Taux fixe à 1.25 %	1,250	F	Taux fixe à 1.25 %	1,250	A-1	EUR	124,36	528,89
MARCOU HABITAT	2012	P		CILEO	5 000,00	3 534,37	10,00	A	F	Taux fixe à 2.5 %	2,500	F	Taux fixe à 2.5 %	2,500	A-1	EUR	88,36	315,47
MARCOU HABITAT	2013	C		CRCAM du Languedoc	742 900,00	112 709,36	23,77	A	V	Livret A	1,250	V	Livret A	0,500	A-1	EUR	563,55	23 215,63

Désignation du bénéficiaire	Année de mobilisation et profil d'amortissement de l'emprunt (1)		Objet de l'emprunt garanti	Organisme prêteur ou chef de file	Montant initial	Capital restant dû au 01/01/N	Durée résiduelle	Périodicité des remboursements (2)	Taux initial			Taux à la date de vote du budget (6)			Catégorie d'emprunt (7)	Indices ou devises pouvant modifier l'emprunt	Annuité garantie au cours de l'exercice	
	Année	Profil							Taux (3)	Index (4)	Taux actuariel (5)	Taux (3)	Index (4)	Niveau de taux			En intérêts (8)	En capital
MARCOU HABITAT	2013	P		CRCAM du Languedoc	111 962,64	42 467,61	21,96	A	V	Livret A + 1	2,250	V	Livret A + 1	1,500	A-1	EUR	637,02	3 170,42
MARCOU HABITAT	2016	P	CP du 27/01/2014	CDC	126 070,11	112 650,30	34,92	A	V	Livret A + 0.6	1,350	V	Livret A + 0.6	1,350	A-1	EUR	1 520,78	2 968,52
MARCOU HABITAT	2016	P	CP du 27/01/2014	CDC	22 151,46	20 338,14	44,92	A	V	Livret A + 0.6	1,350	V	Livret A + 0.6	1,350	A-1	EUR	274,56	410,62
MARCOU HABITAT	2014	P	CP du 27/01/2014	CDC	22 045,08	19 915,35	44,92	A	V	Livret A + (-0.2)	0,550	V	Livret A + (-0.2)	0,550	A-1	EUR	109,53	466,37
MARCOU HABITAT	2016	P	CP du 27/01/2014	CDC	110 167,75	96 785,47	34,92	A	V	Livret A + (-0.2)	0,550	V	Livret A + (-0.2)	0,550	A-1	EUR	532,32	2 875,32
MARCOU HABITAT	2016	P	CP du 25/04/2014	CDC	2 601 136,99	2 344 531,37	34,75	A	V	Livret A + 0.6	1,350	V	Livret A + 0.6	1,350	A-1	EUR	31 651,17	55 280,35
MARCOU HABITAT	2016	P	CP du 25/04/2014	CDC	667 119,52	618 061,96	44,75	A	V	Livret A + 0.6	1,350	V	Livret A + 0.6	1,350	A-1	EUR	8 343,84	10 688,57
MARCOU HABITAT	2016	P	CP du 25/04/2014	CDC	182 868,47	166 560,63	44,75	A	V	Livret A + (-0.2)	0,550	V	Livret A + (-0.2)	0,550	A-1	EUR	916,08	3 462,67
MARCOU HABITAT	2016	P	CP du 25/04/2014	CDC	578 058,79	511 938,47	34,75	A	V	Livret A + (-0.2)	0,550	V	Livret A + (-0.2)	0,550	A-1	EUR	2 815,66	13 894,25
MARCOU HABITAT	2017	P	CP du 25/04/2014	CDC	1 737 854,54	1 602 944,56	35,00	A	V	Livret A + 0.6	1,350	V	Livret A + 0.6	1,100	A-1	EUR	17 632,39	36 531,69
MARCOU HABITAT	2017	P	CP du 25/04/2014	CDC	450 521,35	424 531,35	45,00	A	V	Livret A + 0.6	1,350	V	Livret A + 0.6	1,100	A-1	EUR	4 669,85	7 139,70
MARCOU HABITAT	2017	P	CP du 25/04/2014	CDC	425 412,16	386 946,74	35,00	A	V	Livret A + (-0.2)	0,550	V	Livret A + (-0.2)	0,300	A-1	EUR	1 160,84	10 194,65
MARCOU HABITAT	2017	P	CP du 25/04/2014	CDC	127 932,08	118 938,55	45,00	A	V	Livret A + (-0.2)	0,550	V	Livret A + (-0.2)	0,300	A-1	EUR	356,82	2 415,19
MARCOU HABITAT	2017	P	CP du 27/01/2014	CDC	139 776,85	126 140,66	35,08	A	V	Livret A + (-0.2)	0,550	V	Livret A + (-0.2)	0,300	A-1	EUR	378,42	3 648,07
MARCOU HABITAT	2017	P	CP du 27/01/2014	CDC	65 055,58	36 000,59	45,08	A	V	Livret A + (-0.2)	0,550	V	Livret A + (-0.2)	0,550	A-1	EUR	198,00	1 376,45
MARCOU HABITAT	2017	P	CP du 27/01/2014	CDC	609 465,71	557 505,40	35,08	A	V	Livret A + 0.6	1,350	V	Livret A + 0.6	1,100	A-1	EUR	6 132,56	14 258,94
MARCOU HABITAT	2017	P	CP du 27/01/2014	CDC	241 943,63	226 049,18	45,08	A	V	Livret A + 0.6	1,350	V	Livret A + 0.6	1,100	A-1	EUR	2 486,54	4 458,97
MARCOU HABITAT	2016	P	CP du 31/03/2014	CDC	368 570,92	332 210,90	34,92	A	V	Livret A + 0.6	1,350	V	Livret A + 0.6	1,350	A-1	EUR	4 484,85	7 833,01
MARCOU HABITAT	2016	P	CP du 31/03/2014	CDC	103 245,00	95 652,75	44,92	A	V	Livret A + 0.6	1,350	V	Livret A + 0.6	1,350	A-1	EUR	1 291,31	1 654,19
MARCOU HABITAT	2016	P		CDC	37 727,80	34 363,32	44,92	A	V	Livret A + (-0.2)	0,550	V	Livret A + (-0.2)	0,550	A-1	EUR	189,00	714,39

Désignation du bénéficiaire	Année de mobilisation et profil d'amortissement de l'emprunt (1)		Objet de l'emprunt garanti	Organisme prêteur ou chef de file	Montant initial	Capital restant dû au 01/01/N	Durée résiduelle	Périodicité des remboursements (2)	Taux initial			Taux à la date de vote du budget (6)			Catégorie d'emprunt (7)	Indices ou devises pouvant modifier l'emprunt	Annuité garantie au cours de l'exercice	
	Année	Profil							Taux (3)	Index (4)	Taux actuariel (5)	Taux (3)	Index (4)	Niveau de taux			En intérêts (8)	En capital
MARCOU HABITAT	2016	P	CP du 31/03/2014	CDC	119 411,70	105 752,99	34,92	A	V	Livret A + (-0.2)	0,550	V	Livret A + (-0.2)	0,550	A-1	EUR	581,64	2 870,19
MARCOU HABITAT	2017	P	CP du 31/03/2014	CDC	40 941,70	38 019,28	45,17	A	V	Livret A + (-0.2)	0,800	V	Livret A + (-0.2)	0,300	A-1	EUR	114,06	772,03
MARCOU HABITAT	2017	P	CP du 31/03/2014	CDC	143 309,52	130 197,80	35,17	A	V	Livret A + (-0.2)	0,550	V	Livret A + (-0.2)	0,550	A-1	EUR	716,09	3 430,24
MARCOU HABITAT	2017	P	CP du 31/03/2014	CDC	129 317,67	121 735,18	45,17	A	V	Livret A + 0.6	1,600	V	Livret A + 0.6	1,100	A-1	EUR	1 339,09	2 047,33
MARCOU HABITAT	2017	P	CP du 31/03/2014	CDC	452 651,94	417 073,00	35,17	A	V	Livret A + 0.6	1,600	V	Livret A + 0.6	1,100	A-1	EUR	4 587,81	9 505,25
MARCOU HABITAT	2015	P	CP du 26/01/2015	CDC	246 732,29	232 265,23	45,50	A	V	Livret A + 0.6	1,350	V	Livret A + 0.6	1,100	A-1	EUR	2 554,92	3 906,20
MARCOU HABITAT	2017	P	CP du 26/01/2015	CDC	194 462,89	176 671,02	35,50	A	V	Livret A + (-0.2)	0,550	V	Livret A + (-0.2)	0,300	A-1	EUR	530,02	4 654,64
MARCOU HABITAT	2015	P	CP du 26/01/2015	CDC	76 408,11	70 954,11	45,50	A	V	Livret A + (-0.2)	0,550	V	Livret A + (-0.2)	0,300	A-1	EUR	212,86	1 440,81
MARCOU HABITAT	2015	P	CP du 26/06/2015	CDC	58 808,76	53 428,21	35,50	A	V	Livret A + (-0.2)	0,550	V	Livret A + (-0.2)	0,300	A-1	EUR	160,28	1 407,64
MARCOU HABITAT	2015	P	CP du 26/06/2015	CDC	19 244,92	17 871,22	45,50	A	V	Livret A + (-0.2)	0,800	V	Livret A + (-0.2)	0,300	A-1	EUR	53,62	362,90
MARCOU HABITAT	2018	P	CP du 27/04/2015	CDC	338 305,39	318 741,01	36,00	A	V	Livret A + 0.6	1,350	V	Livret A + 0.6	1,100	A-1	EUR	3 506,15	7 026,79
MARCOU HABITAT	2018	P	CP du 27/04/2015	CDC	113 588,94	105 907,13	36,00	A	V	Livret A + (-0.2)	0,550	V	Livret A + (-0.2)	0,300	A-1	EUR	317,72	2 710,72
MARCOU HABITAT	2018	P	CP du 27/04/2015	CDC	9 375,66	8 882,69	46,00	A	V	Livret A + (-0.2)	0,550	V	Livret A + (-0.2)	0,300	A-1	EUR	26,65	176,26
MARCOU HABITAT	2016	P		CDC	96 903,43	85 981,17	30,50	A	V	Livret A + 0.6	1,350	V	Livret A + 0.6	1,350	A-1	EUR	1 160,75	2 342,60
MARCOU HABITAT	2017	P	CP du 26/01/2015	CDC	783 818,23	722 209,27	35,50	A	V	Livret A + 0.6	1,350	V	Livret A + 0.6	1,100	A-1	EUR	7 944,30	16 459,42
MARCOU HABITAT	2017	P	CP du 02/03/2015	CDC	942 952,11	868 835,05	35,50	A	V	Livret A + 0.6	1,350	V	Livret A + 0.6	1,100	A-1	EUR	9 557,19	19 801,07
MARCOU HABITAT	2017	P	CP du 02/03/2015	CDC	330 138,76	310 781,20	45,50	A	V	Livret A + 0.6	1,350	V	Livret A + 0.6	1,100	A-1	EUR	3 418,60	5 226,67
MARCOU HABITAT	2017	P	CP du 02/03/2015	CDC	257 835,52	234 245,54	35,50	A	V	Livret A + (-0.2)	0,550	V	Livret A + (-0.2)	0,300	A-1	EUR	702,74	6 171,53
MARCOU HABITAT	2017	P	CP du 02/03/2015	CDC	109 050,15	101 266,15	45,50	A	V	Livret A + (-0.2)	0,550	V	Livret A + (-0.2)	0,300	A-1	EUR	303,80	2 056,33
MARCOU HABITAT	2017	P	CP du 27/04/2015	CDC	75 702,51	68 776,31	35,50	A	V	Livret A + (-0.2)	0,550	V	Livret A + (-0.2)	0,300	A-1	EUR	206,33	1 812,01

Désignation du bénéficiaire	Année de mobilisation et profil d'amortissement de l'emprunt (1)		Objet de l'emprunt garanti	Organisme prêteur ou chef de file	Montant initial	Capital restant dû au 01/01/N	Durée résiduelle	Périodicité des remboursements (2)	Taux initial			Taux à la date de vote du budget (6)			Catégorie d'emprunt (7)	Indices ou devises pouvant modifier l'emprunt	Annuité garantie au cours de l'exercice	
	Année	Profil							Taux (3)	Index (4)	Taux actuariel (5)	Taux (3)	Index (4)	Niveau de taux			En intérêts (8)	En capital
MARCOU HABITAT	2017	P	CP du 27/04/2015	CDC	26 879,58	24 960,92	45,50	A	V	Livret A + (-0.2)	0,550	V	Livret A + (-0.2)	0,300	A-1	EUR	74,88	506,86
MARCOU HABITAT	2017	P	CP du 27/04/2015	CDC	256 093,27	235 964,06	35,50	A	V	Livret A + 0.6	1,350	V	Livret A + 0.6	1,100	A-1	EUR	2 595,61	5 377,71
MARCOU HABITAT	2017	P	CP du 27/04/2015	CDC	81 225,11	76 462,51	45,50	A	V	Livret A + 0.6	1,350	V	Livret A + 0.6	1,100	A-1	EUR	841,09	1 285,93
MARCOU HABITAT	2018	P	CP du 27/04/2015	CDC	26 562,27	25 420,74	46,00	A	V	Livret A + 0.6	1,350	V	Livret A + 0.6	1,100	A-1	EUR	279,63	415,95
MARCOU HABITAT	2017	P	CP du 26/06/2015	CDC	77 600,13	72 061,03	45,50	A	V	Livret A + (-0.2)	0,550	V	Livret A + (-0.2)	0,300	A-1	EUR	216,19	1 463,28
MARCOU HABITAT	2017	P	CP du 26/06/2015	CDC	169 763,13	154 231,09	35,50	A	V	Livret A + (-0.2)	0,550	V	Livret A + (-0.2)	0,300	A-1	EUR	462,70	4 063,43
MARCOU HABITAT	2017	P	CP du 26/06/2015	CDC	244 152,51	229 836,71	45,50	A	V	Livret A + 0.6	1,350	V	Livret A + 0.6	1,100	A-1	EUR	2 528,21	3 865,36
MARCOU HABITAT	2017	P	CP du 26/06/2015	CDC	593 510,18	546 859,63	35,50	A	V	Livret A + 0.6	1,350	V	Livret A + 0.6	1,100	A-1	EUR	6 015,46	12 463,13
MARCOU HABITAT	2018	P	CP du 25/03/2016	CDC	414 629,50	386 133,45	36,08	A	V	Livret A + (-0.2)	0,550	V	Livret A + (-0.2)	0,300	A-1	EUR	1 158,40	9 883,19
MARCOU HABITAT	2018	P	CP du 25/03/2016	CDC	120 477,50	114 010,37	46,08	A	V	Livret A + (-0.2)	0,550	V	Livret A + (-0.2)	0,300	A-1	EUR	342,03	2 262,39
MARCOU HABITAT	2016	P	CP du 25/03/2016	CDC	157 479,50	146 656,48	36,08	A	V	Livret A + (-0.2)	0,550	V	Livret A + (-0.2)	0,300	A-1	EUR	439,97	3 753,71
MARCOU HABITAT	2016	P	CP du 25/03/2016	CDC	45 641,50	43 191,51	46,08	A	V	Livret A + (-0.2)	0,550	V	Livret A + (-0.2)	0,300	A-1	EUR	129,57	857,08
MARCOU HABITAT	2016	P	CP du 27/05/2016	CDC	90 146,50	85 307,51	46,42	A	V	Livret A + (-0.2)	0,550	V	Livret A + (-0.2)	0,300	A-1	EUR	255,92	1 692,81
MARCOU HABITAT	2018	P	CP du 27/05/2016	CDC	226 353,00	210 796,55	36,42	A	V	Livret A + (-0.2)	0,550	V	Livret A + (-0.2)	0,300	A-1	EUR	632,39	5 395,39
MARCOU HABITAT	2019	P	CP du 31/03/2017	CDC	92 286,98	89 060,92	47,00	A	V	Livret A + (-0.2)	0,550	V	Livret A + (-0.2)	0,550	A-1	EUR	489,84	1 727,83
MARCOU HABITAT	2019	P	CP du 31/03/2017	CDC	143 181,58	136 743,90	37,00	A	V	Livret A + (-0.2)	0,550	V	Livret A + (-0.2)	0,550	A-1	EUR	752,09	3 402,70
MARCOU HABITAT	2018	P	CP du 31/03/2017	CDC	113 542,50	105 739,13	36,50	A	V	Livret A + (-0.2)	0,550	V	Livret A + (-0.2)	0,550	A-1	EUR	581,57	2 706,42
MARCOU HABITAT	2018	P	CP du 31/03/2017	CDC	34 194,50	32 358,97	46,50	A	V	Livret A + (-0.2)	0,550	V	Livret A + (-0.2)	0,550	A-1	EUR	177,97	642,13
MARCOU HABITAT	2019	P	CP du 27/10/2017	CDC	369 740,63	352 701,10	37,58	A	V	Livret A + (-0.2)	0,550	V	Livret A + (-0.2)	0,550	A-1	EUR	1 939,86	8 776,51
MARCOU HABITAT	2019	P	CP du 27/10/2017	CDC	124 464,57	119 974,49	47,58	A	V	Livret A + (-0.2)	0,550	V	Livret A + (-0.2)	0,550	A-1	EUR	659,86	2 327,57



Désignation du bénéficiaire	Année de mobilisation et profil d'amortissement de l'emprunt (1)		Objet de l'emprunt garanti	Organisme prêteur ou chef de file	Montant initial	Capital restant dû au 01/01/N	Durée résiduelle	Périodicité des remboursements (2)	Taux initial			Taux à la date de vote du budget (6)			Catégorie d'emprunt (7)	Indices ou devises pouvant modifier l'emprunt	Annuité garantie au cours de l'exercice	
	Année	Profil							Taux (3)	Index (4)	Taux actuariel (5)	Taux (3)	Index (4)	Niveau de taux			En intérêts (8)	En capital
MARCOU HABITAT	2019	P	CP du 27/10/2017	CDC	98 514,89	94 960,94	47,67	A	V	Livret A + (-0.2)	0,550	V	Livret A + (-0.2)	0,550	A-1	EUR	522,29	1 842,29
MARCOU HABITAT	2019	P	CP du 27/10/2017	CDC	211 817,74	202 056,10	37,67	A	V	Livret A + (-0.2)	0,550	V	Livret A + (-0.2)	0,550	A-1	EUR	1 111,31	5 027,90
MARCOU HABITAT	2017	P	CP du 28/09/2015	CDC	1 983 308,00	1 827 417,86	35,83	A	V	Livret A + 0.6	1,350	V	Livret A + 0.6	1,100	A-1	EUR	20 101,60	41 647,52
MARCOU HABITAT	2017	P	CP du 28/09/2015	CDC	511 549,00	481 554,49	45,83	A	V	Livret A + 0.6	1,350	V	Livret A + 0.6	1,100	A-1	EUR	5 297,10	8 098,71
MARCOU HABITAT	2017	P	CP du 28/09/2015	CDC	527 889,00	479 591,18	35,83	A	V	Livret A + (-0.2)	0,550	V	Livret A + (-0.2)	0,300	A-1	EUR	1 438,77	12 635,49
MARCOU HABITAT	2017	P	CP du 28/09/2015	CDC	153 349,50	142 403,43	45,83	A	V	Livret A + (-0.2)	0,550	V	Livret A + (-0.2)	0,300	A-1	EUR	427,21	2 891,67
MARCOU HABITAT	2018	P	CP du 25/03/2016	CDC	1 156 444,50	1 088 425,15	36,08	A	V	Livret A + 0.6	1,350	V	Livret A + 0.6	1,100	A-1	EUR	11 972,68	23 994,82
MARCOU HABITAT	2018	P	CP du 25/03/2016	CDC	299 784,50	286 614,60	46,08	A	V	Livret A + 0.6	1,350	V	Livret A + 0.6	1,100	A-1	EUR	3 152,76	4 689,78
MARCOU HABITAT	2018	P	CP du 25/03/2016	CDC	379 173,50	356 871,40	36,08	A	V	Livret A + 0.6	1,350	V	Livret A + 0.6	1,100	A-1	EUR	3 925,59	7 867,39
MARCOU HABITAT	2018	P	CP du 25/03/2016	CDC	97 913,00	93 611,57	46,08	A	V	Livret A + 0.6	1,350	V	Livret A + 0.6	1,100	A-1	EUR	1 029,73	1 531,74
MARCOU HABITAT	2018	P	CP du 27/05/2016	CDC	241 303,50	230 702,74	46,42	A	V	Livret A + 0.6	1,350	V	Livret A + 0.6	1,100	A-1	EUR	2 537,73	3 774,92
MARCOU HABITAT	2018	P	CP du 27/05/2016	CDC	689 781,50	649 210,17	36,42	A	V	Livret A + 0.6	1,350	V	Livret A + 0.6	1,100	A-1	EUR	7 141,31	14 312,13
MARCOU HABITAT	2018	P	CP du 31/03/2017	CDC	274 779,00	255 894,39	36,50	A	V	Livret A + (-0.2)	0,550	V	Livret A + (-0.2)	0,300	A-1	EUR	767,68	6 549,68
MARCOU HABITAT	2018	P	CP du 31/03/2017	CDC	84 562,00	80 022,78	46,50	A	V	Livret A + (-0.2)	0,550	V	Livret A + (-0.2)	0,300	A-1	EUR	240,07	1 587,94
MARCOU HABITAT	2016	P	CP du 31/03/2017	CDC	212 298,79	206 257,27	47,00	A	V	Livret A + 0.6	1,350	V	Livret A + 0.6	1,100	A-1	EUR	2 268,83	3 285,03
MARCOU HABITAT	2016	P	CP du 31/03/2017	CDC	366 049,93	352 032,18	37,00	A	V	Livret A + 0.6	1,350	V	Livret A + 0.6	1,100	A-1	EUR	3 872,35	7 512,45
MARCOU HABITAT	2016	P	CP du 31/03/2017	CDC	320 570,50	301 715,30	36,50	A	V	Livret A + 0.6	1,350	V	Livret A + 0.6	1,100	A-1	EUR	3 318,87	6 651,45
MARCOU HABITAT	2016	P	CP du 31/03/2017	CDC	84 961,00	81 228,57	46,50	A	V	Livret A + 0.6	1,350	V	Livret A + 0.6	1,100	A-1	EUR	893,51	1 329,12
MARCOU HABITAT	2016	P	CP du 31/03/2017	CDC	668 509,00	629 188,88	36,50	A	V	Livret A + 0.6	1,350	V	Livret A + 0.6	1,100	A-1	EUR	6 921,08	13 870,74
MARCOU HABITAT	2016	P	CP du 31/03/2017	CDC	201 086,00	192 252,04	46,50	A	V	Livret A + 0.6	1,350	V	Livret A + 0.6	1,100	A-1	EUR	2 114,77	3 145,76

Désignation du bénéficiaire	Année de mobilisation et profil d'amortissement de l'emprunt (1)		Objet de l'emprunt garanti	Organisme prêteur ou chef de file	Montant initial	Capital restant dû au 01/01/N	Durée résiduelle	Périodicité des remboursements (2)	Taux initial			Taux à la date de vote du budget (6)			Catégorie d'emprunt (7)	Indices ou devises pouvant modifier l'emprunt	Annuité garantie au cours de l'exercice	
	Année	Profil							Taux (3)	Index (4)	Taux actuariel (5)	Taux (3)	Index (4)	Niveau de taux			En intérêts (8)	En capital
MARCOU HABITAT	2017	P	CP du 27/10/2017	CDC	747 830,02	718 442,18	37,58	A	V	Livret A + 0.6	1,350	V	Livret A + 0.6	1,100	A-1	EUR	7 902,86	15 331,73
MARCOU HABITAT	2017	P	CP du 27/10/2017	CDC	299 619,61	290 803,76	47,58	A	V	Livret A + 0.6	1,350	V	Livret A + 0.6	1,100	A-1	EUR	3 198,84	4 631,60
MARCOU HABITAT	2017	P	CP du 27/10/2017	CDC	312 567,09	303 370,29	47,67	A	V	Livret A + 0.6	1,350	V	Livret A + 0.6	1,100	A-1	EUR	3 337,07	4 831,74
MARCOU HABITAT	2017	P	CP du 27/10/2017	CDC	725 257,28	696 756,49	37,67	A	V	Livret A + 0.6	1,350	V	Livret A + 0.6	1,100	A-1	EUR	7 664,32	14 868,96
MARCOU HABITAT	2017	P	CP du 27/10/2017	CDC	46 893,58	45 513,81	47,58	A	V	Livret A + 0.6	1,350	V	Livret A + 0.6	1,100	A-1	EUR	500,65	724,90
MARCOU HABITAT	2017	P	CP du 27/10/2017	CDC	89 340,75	85 829,88	37,58	A	V	Livret A + 0.6	1,350	V	Livret A + 0.6	1,100	A-1	EUR	944,13	1 831,63
MARCOU HABITAT	2017	P	CP du 27/10/2017	CDC	17 877,04	17 232,12	47,58	A	V	Livret A + (-0.2)	0,550	V	Livret A + (-0.2)	0,300	A-1	EUR	51,70	334,32
MARCOU HABITAT	2017	P	CP du 27/10/2017	CDC	32 715,17	31 207,49	37,58	A	V	Livret A + (-0.2)	0,550	V	Livret A + (-0.2)	0,300	A-1	EUR	93,62	776,56
MARCOU HABITAT	2018	P		CDC	26 482,29	25 853,05	38,17	A	V	Livret A + (-0.2)	0,550	V	Livret A + (-0.2)	0,300	A-1	EUR	77,56	625,87
MARCOU HABITAT	2018	P		CDC	18 511,02	18 163,72	48,17	A	V	Livret A + (-0.2)	0,550	V	Livret A + (-0.2)	0,300	A-1	EUR	54,49	344,67
MARCOU HABITAT	2018	P		CDC	53 380,64	52 379,14	48,17	A	V	Livret A + (-0.2)	0,550	V	Livret A + (-0.2)	0,300	A-1	EUR	157,14	993,92
MARCOU HABITAT	2018	P		CDC	121 117,44	118 239,62	38,17	A	V	Livret A + (-0.2)	0,550	V	Livret A + (-0.2)	0,300	A-1	EUR	354,72	2 862,43
MARCOU HABITAT	2018	P		CDC	79 533,43	77 562,69	38,58	A	V	Livret A + (-0.2)	0,550	V	Livret A + (-0.2)	0,300	A-1	EUR	232,69	1 877,69
MARCOU HABITAT	2018	P		CDC	24 591,48	24 104,94	48,58	A	V	Livret A + (-0.2)	0,550	V	Livret A + (-0.2)	0,300	A-1	EUR	72,31	457,40
MARCOU HABITAT	2018	P		CDC	65 177,67	63 848,06	48,83	A	V	Livret A + (-0.2)	0,550	V	Livret A + (-0.2)	0,300	A-1	EUR	191,54	1 211,55
MARCOU HABITAT	2018	P		CDC	165 089,82	160 898,10	38,83	A	V	Livret A + (-0.2)	0,550	V	Livret A + (-0.2)	0,300	A-1	EUR	482,69	3 895,13
MARCOU HABITAT	2018	P		CDC	77 098,84	75 188,43	38,58	A	V	Livret A + (-0.2)	0,550	V	Livret A + (-0.2)	0,300	A-1	EUR	225,57	1 820,21
MARCOU HABITAT	2018	P		CDC	36 550,07	35 826,93	48,58	A	V	Livret A + (-0.2)	0,550	V	Livret A + (-0.2)	0,300	A-1	EUR	107,48	679,83
MARCOU HABITAT	2018	P		CDC	207 653,24	202 380,83	38,83	A	V	Livret A + (-0.2)	0,550	V	Livret A + (-0.2)	0,300	A-1	EUR	607,14	4 899,37
MARCOU HABITAT	2018	P		CDC	86 335,62	84 574,39	48,83	A	V	Livret A + (-0.2)	0,550	V	Livret A + (-0.2)	0,300	A-1	EUR	253,72	1 604,84

Désignation du bénéficiaire	Année de mobilisation et profil d'amortissement de l'emprunt (1)		Objet de l'emprunt garanti	Organisme prêteur ou chef de file	Montant initial	Capital restant dû au 01/01/N	Durée résiduelle	Périodicité des remboursements (2)	Taux initial			Taux à la date de vote du budget (6)			Catégorie d'emprunt (7)	Indices ou devises pouvant modifier l'emprunt	Annuité garantie au cours de l'exercice	
	Année	Profil							Taux (3)	Index (4)	Taux actuariel (5)	Taux (3)	Index (4)	Niveau de taux			En intérêts (8)	En capital
MARCOU HABITAT	2018	P		CDC	135 270,06	131 890,35	38,67	A	V	Livret A + (-0.2)	0,550	V	Livret A + (-0.2)	0,300	A-1	EUR	395,67	3 192,89
MARCOU HABITAT	2018	P		CDC	51 798,54	50 762,97	48,67	A	V	Livret A + (-0.2)	0,550	V	Livret A + (-0.2)	0,300	A-1	EUR	152,29	963,25
MARCOU HABITAT	2018	P		CDC	5 309,81	4 278,64	12,33	A	V	Livret A + 0.8	1,550	V	Livret A + 0.8	1,300	A-1	EUR	55,62	345,81
MARCOU HABITAT	2020	P		CDC	10 000,00	10 000,00	37,75	A	F	Taux fixe à 1.1 %	1,100	F	Taux fixe à 1.1 %	1,100	A-1	EUR	110,00	0,00
MARCOU HABITAT	2018	P		CDC	19 394,61	15 355,86	12,50	A	V	Livret A + 0.8	1,550	V	Livret A + 0.8	1,300	A-1	EUR	199,63	1 321,87
MARCOU HABITAT	2020	P		CDC	22 949,76	22 641,66	48,50	A	V	Livret A + 1.04	1,540	V	Livret A + 1.04	1,540	A-1	EUR	348,68	312,84
MARCOU HABITAT	2020	P		CDC	23 563,98	23 563,98	50,08	A	V	Livret A + (-0.2)	0,550	V	Livret A + (-0.2)	0,550	A-1	EUR	0,00	0,00
MARCOU HABITAT	2018	P		CDC	32 046,08	23 991,32	11,75	A	V	Livret A + 1.3	2,050	V	Livret A + 1.3	1,800	A-1	EUR	431,84	2 043,37
MARCOU HABITAT	2020	P		CDC	30 000,00	30 000,00	38,17	A	F	Taux fixe à 1.1 %	1,100	F	Taux fixe à 1.1 %	1,100	A-1	EUR	330,00	0,00
MARCOU HABITAT	2020	P		CDC	43 339,93	43 356,46	50,17	A	V	Livret A + (-0.2)	0,300	V	Livret A + (-0.2)	0,300	A-1	EUR	0,00	0,00
MARCOU HABITAT	2020	P		CDC	48 096,47	48 114,82	50,17	A	V	Livret A + (-0.2)	0,300	V	Livret A + (-0.2)	0,300	A-1	EUR	0,00	0,00
MARCOU HABITAT	2020	P		CDC	52 546,55	52 546,55	40,08	A	V	Livret A + (-0.2)	0,550	V	Livret A + (-0.2)	0,550	A-1	EUR	0,00	0,00
MARCOU HABITAT	2018	P		CDC	56 091,93	55 244,45	48,58	A	V	Livret A + 0.6	1,350	V	Livret A + 0.6	1,100	A-1	EUR	607,69	856,80
MARCOU HABITAT	2018	P		CDC	65 701,79	48 002,61	12,67	A	V	Livret A + 0.8	1,550	V	Livret A + 0.8	1,300	A-1	EUR	624,03	4 256,16
MARCOU HABITAT	2020	P		CDC	61 371,94	61 371,94	49,75	A	V	Livret A + (-0.2)	0,300	V	Livret A + (-0.2)	0,300	A-1	EUR	184,12	1 139,52
MARCOU HABITAT	2018	P		CDC	63 869,14	62 904,16	48,17	A	V	Livret A + 0.6	1,350	V	Livret A + 0.6	1,100	A-1	EUR	691,95	975,60
MARCOU HABITAT	2019	P		CDC	65 904,49	65 904,49	49,42	A	V	Livret A + (-0.2)	0,550	V	Livret A + (-0.2)	0,550	A-1	EUR	362,47	1 223,68
MARCOU HABITAT	2020	P		CDC	66 786,56	66 786,56	50,08	A	V	Livret A + (-0.2)	0,550	V	Livret A + (-0.2)	0,550	A-1	EUR	0,00	0,00
MARCOU HABITAT	2020	P		CDC	70 462,76	69 175,29	38,50	A	V	Livret A + 1.04	1,540	V	Livret A + 1.04	1,540	A-1	EUR	1 065,30	1 307,30
MARCOU HABITAT	2020	P		CDC	74 071,26	74 071,26	49,75	A	V	Livret A + (-0.2)	0,300	V	Livret A + (-0.2)	0,300	A-1	EUR	222,21	1 375,31

Désignation du bénéficiaire	Année de mobilisation et profil d'amortissement de l'emprunt (1)		Objet de l'emprunt garanti	Organisme prêteur ou chef de file	Montant initial	Capital restant dû au 01/01/N	Durée résiduelle	Périodicité des remboursements (2)	Taux initial			Taux à la date de vote du budget (6)			Catégorie d'emprunt (7)	Indices ou devises pouvant modifier l'emprunt	Annuité garantie au cours de l'exercice	
	Année	Profil							Taux (3)	Index (4)	Taux actuariel (5)	Taux (3)	Index (4)	Niveau de taux			En intérêts (8)	En capital
MARCOU HABITAT	2019	P		CDC	81 239,77	81 239,77	49,25	A	V	Livret A + (-0.2)	0,550	V	Livret A + (-0.2)	0,550	A-1	EUR	446,82	1 508,41
MARCOU HABITAT	2020	P		CDC	84 418,84	84 418,83	40,08	A	V	Livret A + (-0.2)	0,550	V	Livret A + (-0.2)	0,550	A-1	EUR	0,00	0,00
MARCOU HABITAT	2020	P		CDC	100 669,91	100 669,91	39,75	A	V	Livret A + (-0.2)	0,300	V	Livret A + (-0.2)	0,300	A-1	EUR	302,01	2 372,53
MARCOU HABITAT	2020	P		CDC	100 818,46	100 856,92	40,17	A	V	Livret A + (-0.2)	0,300	V	Livret A + (-0.2)	0,300	A-1	EUR	0,00	0,00
MARCOU HABITAT	2020	P		CDC	101 000,46	101 000,46	49,75	A	V	Livret A + (-0.2)	0,300	V	Livret A + (-0.2)	0,300	A-1	EUR	303,00	1 875,32
MARCOU HABITAT	2018	P		CDC	105 163,17	103 056,00	38,17	A	V	Livret A + 0.6	1,350	V	Livret A + 0.6	1,100	A-1	EUR	1 133,62	2 130,35
MARCOU HABITAT	2018	P		CDC	113 764,73	112 045,88	48,58	A	V	Livret A + 0.6	1,350	V	Livret A + 0.6	1,100	A-1	EUR	1 232,50	1 737,75
MARCOU HABITAT	2018	P		CDC	120 871,09	119 044,88	48,17	A	V	Livret A + 0.6	1,350	V	Livret A + 0.6	1,100	A-1	EUR	1 309,49	1 846,30
MARCOU HABITAT	2019	P		CDC	123 896,68	123 896,68	39,25	A	V	Livret A + (-0.2)	0,550	V	Livret A + (-0.2)	0,550	A-1	EUR	681,43	2 919,93
MARCOU HABITAT	2020	P		CDC	125 420,88	125 468,73	40,17	A	V	Livret A + (-0.2)	0,300	V	Livret A + (-0.2)	0,300	A-1	EUR	0,00	0,00
MARCOU HABITAT	2019	P		CDC	128 150,21	128 150,21	49,50	A	V	Livret A + (-0.2)	0,550	V	Livret A + (-0.2)	0,550	A-1	EUR	704,83	2 379,42
MARCOU HABITAT	2018	P		CDC	154 849,42	110 507,72	9,67	A	V	Livret A + 1.3	2,050	V	Livret A + 1.3	1,800	A-1	EUR	1 989,14	11 227,61
MARCOU HABITAT	2018	P		CDC	155 265,98	110 804,99	9,67	A	V	Livret A + 1.3	2,050	V	Livret A + 1.3	1,800	A-1	EUR	1 994,49	11 257,81
MARCOU HABITAT	2018	P		CDC	152 966,72	150 655,59	48,67	A	V	Livret A + 0.6	1,350	V	Livret A + 0.6	1,100	A-1	EUR	1 657,21	2 336,56
MARCOU HABITAT	2020	P		CDC	166 816,35	166 816,35	49,25	A	V	Livret A + 0.6	1,100	V	Livret A + 0.6	1,100	A-1	EUR	1 834,98	2 520,39
MARCOU HABITAT	2018	P		CDC	195 415,18	163 524,76	14,26	A	V	Livret A + 1.2	1,950	V	Livret A + 1.2	1,700	A-1	EUR	2 779,92	10 914,92
MARCOU HABITAT	2018	P		CDC	199 309,52	165 665,53	14,42	A	V	Livret A + 1.3	2,050	V	Livret A + 1.3	1,800	A-1	EUR	2 981,98	11 394,52
MARCOU HABITAT	2020	P		CDC	180 151,18	177 429,33	48,83	A	V	Livret A + 0.6	1,100	V	Livret A + 0.6	1,100	A-1	EUR	1 951,72	2 751,80
MARCOU HABITAT	2020	P		CDC	184 397,67	184 397,67	39,75	A	V	Livret A + (-0.2)	0,300	V	Livret A + (-0.2)	0,300	A-1	EUR	553,19	4 345,78
MARCOU HABITAT	2018	P		CDC	197 678,53	193 717,63	38,58	A	V	Livret A + 0.6	1,350	V	Livret A + 0.6	1,100	A-1	EUR	2 130,89	4 004,48

Désignation du bénéficiaire	Année de mobilisation et profil d'amortissement de l'emprunt (1)		Objet de l'emprunt garanti	Organisme prêteur ou chef de file	Montant initial	Capital restant dû au 01/01/N	Durée résiduelle	Périodicité des remboursements (2)	Taux initial			Taux à la date de vote du budget (6)			Catégorie d'emprunt (7)	Indices ou devises pouvant modifier l'emprunt	Annuité garantie au cours de l'exercice	
	Année	Profil							Taux (3)	Index (4)	Taux actuariel (5)	Taux (3)	Index (4)	Niveau de taux			En intérêts (8)	En capital
MARCOU HABITAT	2018	P		CDC	232 763,01	185 960,25	9,17	A	V	Livret A + 1.3	2,050	V	Livret A + 1.3	1,800	A-1	EUR	3 347,28	18 893,61
MARCOU HABITAT	2020	P		CDC	205 974,24	202 862,23	48,83	A	V	Livret A + 0.6	1,100	V	Livret A + 0.6	1,100	A-1	EUR	2 231,48	3 146,25
MARCOU HABITAT	2018	P		CDC	239 718,34	179 465,24	11,58	A	V	Livret A + 1.3	2,050	V	Livret A + 1.3	1,800	A-1	EUR	3 230,37	15 285,26
MARCOU HABITAT	2020	P		CDC	230 586,95	230 586,95	39,75	A	V	Livret A + (-0.2)	0,300	V	Livret A + (-0.2)	0,300	A-1	EUR	691,76	5 434,34
MARCOU HABITAT	2020	P		CDC	249 349,80	249 349,80	49,75	A	V	Livret A + 0.6	1,100	V	Livret A + 0.6	1,100	A-1	EUR	2 742,85	3 767,36
MARCOU HABITAT	2018	P		CDC	290 427,36	238 642,37	13,33	A	V	Livret A + 1.3	2,050	V	Livret A + 1.3	1,800	A-1	EUR	4 295,56	17 522,90
MARCOU HABITAT	2019	P		CDC	277 657,12	277 657,12	39,42	A	V	Livret A + (-0.2)	0,550	V	Livret A + (-0.2)	0,550	A-1	EUR	1 527,11	6 543,66
MARCOU HABITAT	2020	P		CDC	278 993,27	278 993,27	39,25	A	V	Livret A + 0.6	1,100	V	Livret A + 0.6	1,100	A-1	EUR	3 068,93	5 590,22
MARCOU HABITAT	2018	P		CDC	296 426,95	290 487,41	38,17	A	V	Livret A + 0.6	1,350	V	Livret A + 0.6	1,100	A-1	EUR	3 195,36	6 004,88
MARCOU HABITAT	2018	P		CDC	305 715,10	299 589,45	38,58	A	V	Livret A + 0.6	1,350	V	Livret A + 0.6	1,100	A-1	EUR	3 295,48	6 193,03
MARCOU HABITAT	2020	P		CDC	339 620,03	339 620,03	49,50	A	V	Livret A + 0.6	1,100	V	Livret A + 0.6	1,100	A-1	EUR	3 735,82	5 131,22
MARCOU HABITAT	2018	P		CDC	399 356,45	331 944,01	14,33	A	V	Livret A + 1.3	2,050	V	Livret A + 1.3	1,800	A-1	EUR	5 974,99	22 831,19
MARCOU HABITAT	2020	P		CDC	421 823,18	413 371,07	38,83	A	V	Livret A + 0.6	1,100	V	Livret A + 0.6	1,100	A-1	EUR	4 547,08	8 545,09
MARCOU HABITAT	2018	P		CDC	435 776,53	427 044,83	38,67	A	V	Livret A + 0.6	1,350	V	Livret A + 0.6	1,100	A-1	EUR	4 697,49	8 827,75
MARCOU HABITAT	2019	P		CDC	490 939,87	490 939,87	39,50	A	V	Livret A + (-0.2)	0,550	V	Livret A + (-0.2)	0,550	A-1	EUR	2 700,17	11 570,19
MARCOU HABITAT	2018	P		CDC	541 120,91	477 122,86	22,75	A	V	Livret A + 1.2	1,950	V	Livret A + 1.2	1,700	A-1	EUR	8 111,09	17 126,17
MARCOU HABITAT	2020	P		CDC	562 725,03	551 449,65	38,83	A	V	Livret A + 0.6	1,100	V	Livret A + 0.6	1,100	A-1	EUR	6 065,95	11 399,41
MARCOU HABITAT	2020	P		CDC	630 847,13	630 847,13	39,75	A	V	Livret A + 0.6	1,100	V	Livret A + 0.6	1,100	A-1	EUR	6 939,32	12 640,35
MARCOU HABITAT	2020	P		CDC	1 380 336,56	1 380 336,56	39,50	A	V	Livret A + 0.6	1,100	V	Livret A + 0.6	1,100	A-1	EUR	15 183,70	27 657,95
MARCOU HABITAT	2018	P		CDC	2 024 762,00	1 627 758,57	11,33	A	V	Livret A + 1.2	1,950	V	Livret A + 1.2	1,700	A-1	EUR	27 671,90	135 409,23

Désignation du bénéficiaire	Année de mobilisation et profil d'amortissement de l'emprunt (1)		Objet de l'emprunt garanti	Organisme prêteur ou chef de file	Montant initial	Capital restant dû au 01/01/N	Durée résiduelle	Périodicité des remboursements (2)	Taux initial			Taux à la date de vote du budget (6)			Catégorie d'emprunt (7)	Indices ou devises pouvant modifier l'emprunt	Annuité garantie au cours de l'exercice	
	Année	Profil							Taux (3)	Index (4)	Taux actuariel (5)	Taux (3)	Index (4)	Niveau de taux			En intérêts (8)	En capital
MARCOU HABITAT	1900	P		CDC	50 000,00	50 000,00	48,42	A	F	Taux fixe à 1.24 %	1,240	F	Taux fixe à 1.24 %	1,240	A-1	EUR	620,00	0,00
MARCOU HABITAT	1900	P		CDC	77 032,78	77 158,82	50,42	A	V	Livret A + (-0.2)	2,800	V	Livret A + (-0.2)	2,800	A-1	EUR	0,00	0,00
MARCOU HABITAT	1900	P		CDC	117 807,24	117 851,83	50,17	A	V	Livret A + 0.6	3,600	V	Livret A + 0.6	3,600	A-1	EUR	0,00	0,00
MARCOU HABITAT	1900	P		CDC	174 615,54	174 615,54	50,08	A	V	Livret A + 0.6	3,600	V	Livret A + 0.6	3,600	A-1	EUR	0,00	0,00
MARCOU HABITAT	1900	P		CDC	177 003,65	177 293,25	40,42	A	V	Livret A + (-0.2)	2,800	V	Livret A + (-0.2)	2,800	A-1	EUR	0,00	0,00
MARCOU HABITAT	1900	P		CDC	240 733,75	240 733,75	40,08	A	V	Livret A + 0.6	3,600	V	Livret A + 0.6	3,600	A-1	EUR	0,00	0,00
MARCOU HABITAT	1900	P		CDC	304 684,93	304 800,26	40,17	A	V	Livret A + 0.6	3,600	V	Livret A + 0.6	3,600	A-1	EUR	0,00	0,00
MARCOU HABITAT	2021	P		CDC	8 758,00	8 758,00	51,42	A	V	Livret A + (-0.2)	0,300	V	Livret A + (-0.2)	0,300	A-1	EUR	0,00	0,00
MARCOU HABITAT	2020	P		CDC	15 000,00	15 000,00	38,92	A	F	0 %	0,000	F	0 %	0,000	A-1	EUR	0,00	0,00
MARCOU HABITAT	2021	P		CDC	17 251,46	17 251,46	41,42	A	V	Livret A + (-0.2)	0,300	V	Livret A + (-0.2)	0,300	A-1	EUR	0,00	0,00
MARCOU HABITAT	2019	P		CDC	17 619,53	17 619,53	49,50	A	V	Livret A + 0.6	1,350	V	Livret A + 0.6	1,350	A-1	EUR	237,86	266,21
MARCOU HABITAT	2021	P		CDC	19 902,57	19 902,57	51,17	A	V	Livret A + (-0.2)	0,300	V	Livret A + (-0.2)	0,300	A-1	EUR	0,00	0,00
MARCOU HABITAT	2021	P		CDC	26 274,00	26 274,00	41,42	A	V	Livret A + (-0.2)	0,300	V	Livret A + (-0.2)	0,300	A-1	EUR	0,00	0,00
MARCOU HABITAT	2020	P		CDC	30 000,00	30 000,00	48,83	A	F	0.73 %	0,730	F	0.73 %	0,730	A-1	EUR	219,00	0,00
MARCOU HABITAT	2020	P		CDC	30 000,00	30 000,00	38,92	A	F	0 %	0,000	F	0 %	0,000	A-1	EUR	0,00	0,00
MARCOU HABITAT	2019	P		CDC	37 327,08	37 327,08	49,50	A	V	Livret A + (-0.2)	0,550	V	Livret A + (-0.2)	0,550	A-1	EUR	205,30	693,07
MARCOU HABITAT	2021	P		CDC	38 247,95	38 247,95	41,17	A	V	Livret A + (-0.2)	0,300	V	Livret A + (-0.2)	0,300	A-1	EUR	0,00	0,00
MARCOU HABITAT	2021	P		CDC	40 138,53	40 138,53	51,17	A	V	Livret A + 0.6	1,100	V	Livret A + 0.6	1,100	A-1	EUR	0,00	0,00
MARCOU HABITAT	2021	P		CDC	40 611,53	40 611,53	51,50	A	V	Livret A + (-0.2)	0,300	V	Livret A + (-0.2)	0,300	A-1	EUR	0,00	0,00
MARCOU HABITAT	2021	P		CDC	40 955,62	40 955,62	41,42	A	V	Livret A + 0.6	1,100	V	Livret A + 0.6	1,100	A-1	EUR	0,00	0,00
MARCOU HABITAT	2020	P		CDC	68 539,03	68 539,03	50,83	A	V	Livret A + (-0.2)	0,300	V	Livret A + (-0.2)	0,300	A-1	EUR	0,00	0,00
MARCOU HABITAT	2020	P		CDC	71 654,24	71 654,24	50,08	A	V	Livret A + 0.6	1,350	V	Livret A + 0.6	1,350	A-1	EUR	0,00	0,00

Désignation du bénéficiaire	Année de mobilisation et profil d'amortissement de l'emprunt (1)		Objet de l'emprunt garanti	Organisme prêteur ou chef de file	Montant initial	Capital restant dû au 01/01/N	Durée résiduelle	Périodicité des remboursements (2)	Taux initial			Taux à la date de vote du budget (6)			Catégorie d'emprunt (7)	Indices ou devises pouvant modifier l'emprunt	Annuité garantie au cours de l'exercice	
	Année	Profil							Taux (3)	Index (4)	Taux actuariel (5)	Taux (3)	Index (4)	Niveau de taux			En intérêts (8)	En capital
MARCOU HABITAT	2019	P		CDC	75 949,78	75 949,78	39,50	A	V	Livret A + 0.6	1,350	V	Livret A + 0.6	1,350	A-1	EUR	1 025,32	1 521,81
MARCOU HABITAT	2020	P		CDC	77 174,33	77 174,33	50,92	A	V	Livret A + (-0.2)	0,300	V	Livret A + (-0.2)	0,300	A-1	EUR	0,00	0,00
MARCOU HABITAT	2021	P		CDC	77 362,80	77 362,80	41,17	A	V	Livret A + 0.6	1,100	V	Livret A + 0.6	1,100	A-1	EUR	0,00	0,00
MARCOU HABITAT	2021	P		CDC	80 967,53	80 967,53	41,50	A	V	Livret A + (-0.2)	0,300	V	Livret A + (-0.2)	0,300	A-1	EUR	0,00	0,00
MARCOU HABITAT	2020	P		CDC	103 876,04	103 876,04	50,92	A	V	Livret A + (-0.2)	0,300	V	Livret A + (-0.2)	0,300	A-1	EUR	0,00	0,00
MARCOU HABITAT	2021	P		CDC	106 818,60	106 818,60	51,25	A	V	Livret A + (-0.2)	0,300	V	Livret A + (-0.2)	0,300	A-1	EUR	0,00	0,00
MARCOU HABITAT	2021	P		CDC	120 439,84	120 439,84	51,25	A	V	Livret A + (-0.2)	0,300	V	Livret A + (-0.2)	0,300	A-1	EUR	0,00	0,00
MARCOU HABITAT	2020	P		CDC	133 947,86	133 947,86	50,17	A	V	Livret A + 0.6	1,100	V	Livret A + 0.6	1,100	A-1	EUR	0,00	0,00
MARCOU HABITAT	2019	P		CDC	146 385,79	146 385,79	49,42	A	V	Livret A + 0.6	1,350	V	Livret A + 0.6	1,350	A-1	EUR	1 976,21	2 211,70
MARCOU HABITAT	2020	P		CDC	158 774,02	158 774,02	40,08	A	V	Livret A + 0.6	1,350	V	Livret A + 0.6	1,350	A-1	EUR	0,00	0,00
MARCOU HABITAT	2019	P		CDC	160 899,65	160 899,65	39,50	A	V	Livret A + (-0.2)	0,550	V	Livret A + (-0.2)	0,550	A-1	EUR	884,95	3 791,99
MARCOU HABITAT	2019	P		CDC	167 948,04	167 948,04	49,75	A	V	Livret A + 0.6	1,350	V	Livret A + 0.6	1,350	A-1	EUR	2 267,30	2 537,48
MARCOU HABITAT	2020	P		CDC	171 784,94	171 784,94	40,83	A	V	Livret A + (-0.2)	0,300	V	Livret A + (-0.2)	0,300	A-1	EUR	0,00	0,00
MARCOU HABITAT	2020	P		CDC	175 381,57	175 381,57	50,83	A	V	Livret A + 0.6	1,100	V	Livret A + 0.6	1,100	A-1	EUR	0,00	0,00
MARCOU HABITAT	2020	P		CDC	189 041,15	189 041,15	40,92	A	V	Livret A + (-0.2)	0,300	V	Livret A + (-0.2)	0,300	A-1	EUR	0,00	0,00
MARCOU HABITAT	2020	P		CDC	203 004,87	203 004,87	50,42	A	V	Livret A + 0.6	1,100	V	Livret A + 0.6	1,100	A-1	EUR	0,00	0,00
MARCOU HABITAT	2019	P		CDC	243 826,81	243 826,81	49,75	A	V	Livret A + 0.6	1,350	V	Livret A + 0.6	1,350	A-1	EUR	3 291,66	3 683,92
MARCOU HABITAT	2021	P		CDC	259 126,72	259 126,72	41,25	A	V	Livret A + (-0.2)	0,300	V	Livret A + (-0.2)	0,300	A-1	EUR	0,00	0,00
MARCOU HABITAT	2020	P		CDC	265 077,19	265 077,19	40,92	A	V	Livret A + (-0.2)	0,300	V	Livret A + (-0.2)	0,300	A-1	EUR	0,00	0,00
MARCOU HABITAT	2019	P		CDC	272 621,45	272 621,45	39,75	A	V	Livret A + 0.6	1,350	V	Livret A + 0.6	1,350	A-1	EUR	3 680,39	5 462,55

Désignation du bénéficiaire	Année de mobilisation et profil d'amortissement de l'emprunt (1)		Objet de l'emprunt garanti	Organisme prêteur ou chef de file	Montant initial	Capital restant dû au 01/01/N	Durée résiduelle	Périodicité des remboursements (2)	Taux initial			Taux à la date de vote du budget (6)			Catégorie d'emprunt (7)	Indices ou devises pouvant modifier l'emprunt	Annuité garantie au cours de l'exercice	
	Année	Profil							Taux (3)	Index (4)	Taux actuariel (5)	Taux (3)	Index (4)	Niveau de taux			En intérêts (8)	En capital
MARCOU HABITAT	2021	P		CDC	315 193,87	315 193,87	41,25	A	V	Livret A + (-0.2)	0,300	V	Livret A + (-0.2)	0,300	A-1	EUR	0,00	0,00
MARCOU HABITAT	2020	P		CDC	320 275,51	320 275,51	40,17	A	V	Livret A + 0.6	1,100	V	Livret A + 0.6	1,100	A-1	EUR	0,00	0,00
MARCOU HABITAT	2020	P		CDC	335 873,04	335 873,04	50,92	A	V	Livret A + (-0.2)	0,300	V	Livret A + (-0.2)	0,300	A-1	EUR	0,00	0,00
MARCOU HABITAT	2021	P		CDC	388 554,02	388 554,02	51,25	A	V	Livret A + 0.6	1,100	V	Livret A + 0.6	1,100	A-1	EUR	0,00	0,00
MARCOU HABITAT	2020	P		CDC	466 458,93	466 458,93	40,42	A	V	Livret A + 0.6	1,100	V	Livret A + 0.6	1,100	A-1	EUR	0,00	0,00
MARCOU HABITAT	2020	P		CDC	496 647,73	496 647,73	40,83	A	V	Livret A + 0.6	1,100	V	Livret A + 0.6	1,100	A-1	EUR	0,00	0,00
MARCOU HABITAT	2019	P		CDC	716 968,69	716 968,69	39,42	A	V	Livret A + 0.6	1,350	V	Livret A + 0.6	1,350	A-1	EUR	9 679,08	14 365,97
MARCOU HABITAT	2020	P		CDC	746 746,29	746 746,29	40,92	A	V	Livret A + (-0.2)	0,300	V	Livret A + (-0.2)	0,300	A-1	EUR	0,00	0,00
MARCOU HABITAT	2019	P		CDC	811 923,34	811 923,34	39,75	A	V	Livret A + 0.6	1,350	V	Livret A + 0.6	1,350	A-1	EUR	10 960,97	16 268,60
MARCOU HABITAT	2021	P		CDC	968 667,19	968 667,19	41,25	A	V	Livret A + 0.6	1,100	V	Livret A + 0.6	1,100	A-1	EUR	0,00	0,00
OPH HABITAT AUDOIS	1989	P		CDC	1 067 143,12	109 954,54	1,33	A	V	Livret A + 0.47	4,970	V	Livret A + 0.47	0,970	A-1	EUR	1 066,56	55 243,84
OPH HABITAT AUDOIS	1989	P		CDC	1 127 235,47	115 016,52	1,75	A	V	Livret A + 0.47	4,970	V	Livret A + 0.47	0,970	A-1	EUR	1 115,66	57 787,11
OPH HABITAT AUDOIS	1997	P		CDC	908 246,52	82 021,20	1,42	A	V	Livret A + (-0.1)	3,290	V	Livret A + (-0.1)	3,290	A-1	EUR	328,08	41 534,83
OPH HABITAT AUDOIS	1997	P		CDC	435 309,58	39 311,59	1,42	A	V	Livret A + (-0.1)	3,290	V	Livret A + (-0.1)	3,290	A-1	EUR	157,25	19 907,05
OPH HABITAT AUDOIS	1997	P		CDC	12 826,72	3 283,05	4,08	A	V	Livret A + 0.52	3,952	V	Livret A + 0.52	3,952	A-1	EUR	33,49	669,60
OPH HABITAT AUDOIS	2006	P		CDC	871 581,78	576 665,95	19,75	A	V	Livret A + 0.25	3,000	V	Livret A + 0.25	0,750	A-1	EUR	4 324,99	26 832,64
OPH HABITAT AUDOIS	2006	P		CDC	75 798,53	61 135,68	34,75	A	V	Livret A + 0.25	3,000	V	Livret A + 0.25	0,750	A-1	EUR	458,52	1 534,00
OPH HABITAT AUDOIS	2009	P		CDC	824 459,84	185 742,63	2,17	A	V	Livret A	2,500	V	Livret A	0,500	A-1	EUR	928,71	61 116,26
OPH HABITAT AUDOIS	2008	P		CDC	559 436,00	299 800,82	11,50	A	V	Livret A + 0.45	3,950	V	Livret A + 0.45	0,950	A-1	EUR	2 848,11	23 704,75
OPH HABITAT AUDOIS	2008	P		CDC	520 000,00	261 139,53	11,50	A	V	Livret A + 0.45	3,950	V	Livret A + 0.45	0,950	A-1	EUR	2 480,83	20 647,87



Désignation du bénéficiaire	Année de mobilisation et profil d'amortissement de l'emprunt (1)		Objet de l'emprunt garanti	Organisme prêteur ou chef de file	Montant initial	Capital restant dû au 01/01/N	Durée résiduelle	Périodicité des remboursements (2)	Taux initial			Taux à la date de vote du budget (6)			Catégorie d'emprunt (7)	Indices ou devises pouvant modifier l'emprunt	Annuité garantie au cours de l'exercice	
	Année	Profil							Taux (3)	Index (4)	Taux actuariel (5)	Taux (3)	Index (4)	Niveau de taux			En intérêts (8)	En capital
OPH HABITAT AUDOIS	2008	P		CDC	87 857,00	63 569,26	26,50	A	V	Livret A + (-0.2)	3,300	V	Livret A + (-0.2)	0,300	A-1	EUR	190,71	2 263,88
OPH HABITAT AUDOIS	2008	P		CDC	22 380,00	17 715,04	36,50	A	V	Livret A + (-0.2)	3,300	V	Livret A + (-0.2)	0,300	A-1	EUR	53,15	453,42
OPH HABITAT AUDOIS	2008	P		CDC	88 100,00	63 745,08	26,50	A	V	Livret A + (-0.2)	3,300	V	Livret A + (-0.2)	0,300	A-1	EUR	191,24	2 270,13
OPH HABITAT AUDOIS	2008	P		CDC	24 970,00	19 765,17	36,50	A	V	Livret A + (-0.2)	3,300	V	Livret A + (-0.2)	0,300	A-1	EUR	59,30	505,89
OPH HABITAT AUDOIS	2009	P		CDC	177 163,00	129 040,11	27,00	A	V	Livret A + (-0.7)	3,300	V	Livret A + (-0.7)	-0,200	A-1	EUR	-258,08	4 608,58
OPH HABITAT AUDOIS	2009	P		CDC	54 416,00	42 975,12	37,00	A	V	Livret A + (-0.7)	3,300	V	Livret A + (-0.7)	-0,200	A-1	EUR	-85,95	1 130,92
OPH HABITAT AUDOIS	2010	P		CDC	123 918,49	92 164,80	28,25	A	V	Livret A + (-0.7)	0,550	V	Livret A + (-0.7)	-0,200	A-1	EUR	-184,33	3 178,10
OPH HABITAT AUDOIS	2010	P		CDC	37 881,83	30 297,66	38,25	A	V	Livret A + (-0.7)	0,550	V	Livret A + (-0.7)	-0,200	A-1	EUR	-60,60	776,86
OPH HABITAT AUDOIS	2010	P		CDC	336 981,17	250 630,91	28,25	A	V	Livret A + (-0.7)	0,550	V	Livret A + (-0.7)	-0,200	A-1	EUR	-501,26	8 642,45
OPH HABITAT AUDOIS	2010	P		CDC	93 890,57	75 093,10	38,25	A	V	Livret A + (-0.7)	0,550	V	Livret A + (-0.7)	-0,200	A-1	EUR	-150,19	1 925,46
OPH HABITAT AUDOIS	2010	P		CDC	510 993,98	380 053,56	28,08	A	V	Livret A + (-0.7)	0,550	V	Livret A + (-0.7)	-0,200	A-1	EUR	-760,11	13 105,30
OPH HABITAT AUDOIS	2010	P		CDC	136 456,41	109 136,96	38,08	A	V	Livret A + (-0.7)	0,550	V	Livret A + (-0.7)	-0,200	A-1	EUR	-218,27	2 798,38
OPH HABITAT AUDOIS	2009	P		CDC	252 749,00	182 945,59	27,25	A	V	Livret A + (-0.7)	1,800	V	Livret A + (-0.7)	-0,200	A-1	EUR	-365,89	6 533,77
OPH HABITAT AUDOIS	2009	P		CDC	185 436,00	145 620,57	37,25	A	V	Livret A + (-0.7)	1,800	V	Livret A + (-0.7)	-0,200	A-1	EUR	-291,24	3 832,12
OPH HABITAT AUDOIS	2010	P		CDC	487 496,79	390 741,50	28,75	A	V	Livret A + 0.6	2,350	V	Livret A + 0.6	1,100	A-1	EUR	4 298,16	11 512,18
OPH HABITAT AUDOIS	2010	P		CDC	143 781,96	123 723,93	38,75	A	V	Livret A + 0.6	2,350	V	Livret A + 0.6	1,100	A-1	EUR	1 360,96	2 557,59
OPH HABITAT AUDOIS	2010	P		CDC	166 332,73	128 396,98	28,75	A	V	Livret A + (-0.2)	1,550	V	Livret A + (-0.2)	0,300	A-1	EUR	385,19	4 244,31
OPH HABITAT AUDOIS	2010	P		CDC	48 875,33	40 568,27	38,75	A	V	Livret A + (-0.2)	1,550	V	Livret A + (-0.2)	0,300	A-1	EUR	121,70	982,11
OPH HABITAT AUDOIS	2010	P		CDC	1 398 787,79	1 121 165,23	28,83	A	V	Livret A + 0.6	2,350	V	Livret A + 0.6	1,100	A-1	EUR	12 332,82	33 032,22
OPH HABITAT AUDOIS	2010	P		CDC	225 569,90	194 102,15	38,83	A	V	Livret A + 0.6	2,350	V	Livret A + 0.6	1,100	A-1	EUR	2 135,12	4 012,43

Désignation du bénéficiaire	Année de mobilisation et profil d'amortissement de l'emprunt (1)		Objet de l'emprunt garanti	Organisme prêteur ou chef de file	Montant initial	Capital restant dû au 01/01/N	Durée résiduelle	Périodicité des remboursements (2)	Taux initial			Taux à la date de vote du budget (6)			Catégorie d'emprunt (7)	Indices ou devises pouvant modifier l'emprunt	Annuité garantie au cours de l'exercice	
	Année	Profil							Taux (3)	Index (4)	Taux actuariel (5)	Taux (3)	Index (4)	Niveau de taux			En intérêts (8)	En capital
OPH HABITAT AUDOIS	2010	P		CDC	455 563,24	351 662,23	28,83	A	V	Livret A + (-0.2)	1,550	V	Livret A + (-0.2)	0,300	A-1	EUR	1 054,99	11 624,60
OPH HABITAT AUDOIS	2010	P		CDC	72 775,03	60 405,88	38,83	A	V	Livret A + (-0.2)	1,550	V	Livret A + (-0.2)	0,300	A-1	EUR	181,22	1 462,34
OPH HABITAT AUDOIS	2010	P		CDC	121 976,99	97 767,79	28,83	A	V	Livret A + 0.6	2,350	V	Livret A + 0.6	1,100	A-1	EUR	1 075,45	2 880,47
OPH HABITAT AUDOIS	2011	P		CDC	1 641 312,47	1 372 462,97	29,00	A	V	Livret A + 0.6	2,350	V	Livret A + 0.6	1,100	A-1	EUR	15 097,09	38 863,55
OPH HABITAT AUDOIS	2011	P		CDC	416 463,37	370 919,53	39,00	A	V	Livret A + 0.6	2,350	V	Livret A + 0.6	1,100	A-1	EUR	4 080,11	7 432,16
OPH HABITAT AUDOIS	2011	P		CDC	490 062,04	395 637,23	29,00	A	V	Livret A + (-0.2)	1,550	V	Livret A + (-0.2)	0,300	A-1	EUR	1 186,91	12 623,11
OPH HABITAT AUDOIS	2011	P		CDC	121 692,86	104 768,89	39,00	A	V	Livret A + (-0.2)	1,550	V	Livret A + (-0.2)	0,300	A-1	EUR	314,31	2 469,13
OPH HABITAT AUDOIS	2010	P		CDC	593 250,00	482 265,26	28,50	A	V	Livret A + 0.6	1,850	V	Livret A + 0.6	1,100	A-1	EUR	5 304,92	14 208,69
OPH HABITAT AUDOIS	2010	P		CDC	155 136,00	135 739,25	38,50	A	V	Livret A + 0.6	1,850	V	Livret A + 0.6	1,100	A-1	EUR	1 493,13	2 805,97
OPH HABITAT AUDOIS	2010	P		CDC	174 106,00	136 416,37	28,50	A	V	Livret A + (-0.2)	1,050	V	Livret A + (-0.2)	0,300	A-1	EUR	409,25	4 509,40
OPH HABITAT AUDOIS	2010	P		CDC	45 013,00	37 934,68	38,50	A	V	Livret A + (-0.2)	1,050	V	Livret A + (-0.2)	0,300	A-1	EUR	113,80	918,35
OPH HABITAT AUDOIS	2010	P		CDC	691 764,00	563 472,11	28,50	A	V	Livret A + 0.6	1,850	V	Livret A + 0.6	1,100	A-1	EUR	6 198,19	16 601,24
OPH HABITAT AUDOIS	2010	P		CDC	176 660,00	154 572,07	38,50	A	V	Livret A + 0.6	1,850	V	Livret A + 0.6	1,100	A-1	EUR	1 700,29	3 195,27
OPH HABITAT AUDOIS	2011	P		CDC	2 180 908,52	1 823 672,39	29,00	A	V	Livret A + 0.6	2,350	V	Livret A + 0.6	1,100	A-1	EUR	20 060,40	51 640,27
OPH HABITAT AUDOIS	2011	P		CDC	556 099,34	495 285,12	39,00	A	V	Livret A + 0.6	2,350	V	Livret A + 0.6	1,100	A-1	EUR	5 448,14	9 924,08
OPH HABITAT AUDOIS	2011	P		CDC	700 483,80	565 515,07	29,00	A	V	Livret A + (-0.2)	1,550	V	Livret A + (-0.2)	0,300	A-1	EUR	1 696,55	18 043,19
OPH HABITAT AUDOIS	2011	P		CDC	180 894,54	155 737,33	39,00	A	V	Livret A + (-0.2)	1,550	V	Livret A + (-0.2)	0,300	A-1	EUR	467,21	3 670,33
OPH HABITAT AUDOIS	2010	P		CDC	657 458,00	535 528,38	28,50	A	V	Livret A + 0.6	1,850	V	Livret A + 0.6	1,100	A-1	EUR	5 890,81	15 777,95
OPH HABITAT AUDOIS	2010	P		CDC	169 589,00	148 385,19	38,50	A	V	Livret A + 0.6	1,850	V	Livret A + 0.6	1,100	A-1	EUR	1 632,24	3 067,37
OPH HABITAT AUDOIS	2010	P		CDC	195 164,00	152 915,83	28,50	A	V	Livret A + (-0.2)	1,050	V	Livret A + (-0.2)	0,300	A-1	EUR	458,75	5 054,81

Désignation du bénéficiaire	Année de mobilisation et profil d'amortissement de l'emprunt (1)		Objet de l'emprunt garanti	Organisme prêteur ou chef de file	Montant initial	Capital restant dû au 01/01/N	Durée résiduelle	Périodicité des remboursements (2)	Taux initial			Taux à la date de vote du budget (6)			Catégorie d'emprunt (7)	Indices ou devises pouvant modifier l'emprunt	Annuité garantie au cours de l'exercice	
	Année	Profil							Taux (3)	Index (4)	Taux actuariel (5)	Taux (3)	Index (4)	Niveau de taux			En intérêts (8)	En capital
OPH HABITAT AUDOIS	2010	P		CDC	49 847,00	42 008,54	38,50	A	V	Livret A + (-0.2)	1,050	V	Livret A + (-0.2)	0,300	A-1	EUR	126,03	1 016,97
OPH HABITAT AUDOIS	2011	P		CDC	2 096 258,36	1 752 888,05	29,00	A	V	Livret A + 0.6	2,350	V	Livret A + 0.6	1,100	A-1	EUR	19 281,77	49 635,90
OPH HABITAT AUDOIS	2011	P		CDC	554 017,83	493 431,21	39,00	A	V	Livret A + 0.6	2,350	V	Livret A + 0.6	1,100	A-1	EUR	5 427,74	9 886,94
OPH HABITAT AUDOIS	2011	P		CDC	676 770,71	546 371,00	29,00	A	V	Livret A + (-0.2)	1,550	V	Livret A + (-0.2)	0,300	A-1	EUR	1 639,11	17 432,39
OPH HABITAT AUDOIS	2011	P		CDC	174 874,79	150 554,76	39,00	A	V	Livret A + (-0.2)	1,550	V	Livret A + (-0.2)	0,300	A-1	EUR	451,66	3 548,19
OPH HABITAT AUDOIS	2012	P		CDC	2 201 618,05	1 841 123,85	30,08	A	V	Livret A	1,250	V	Livret A	0,500	A-1	EUR	9 205,62	50 162,24
OPH HABITAT AUDOIS	2010	P		CDC	1 107 120,00	901 797,80	28,17	A	V	Livret A + 0.6	1,850	V	Livret A + 0.6	1,100	A-1	EUR	9 919,78	26 569,12
OPH HABITAT AUDOIS	2010	P		CDC	299 679,00	262 209,95	38,17	A	V	Livret A + 0.6	1,850	V	Livret A + 0.6	1,100	A-1	EUR	2 884,31	5 420,33
OPH HABITAT AUDOIS	2010	P		CDC	463 202,00	362 930,21	28,17	A	V	Livret A + (-0.2)	1,050	V	Livret A + (-0.2)	0,300	A-1	EUR	1 088,79	11 997,08
OPH HABITAT AUDOIS	2010	P		CDC	124 038,00	104 532,99	38,17	A	V	Livret A + (-0.2)	1,050	V	Livret A + (-0.2)	0,300	A-1	EUR	313,60	2 530,60
OPH HABITAT AUDOIS	2010	P		CDC	53 012,00	40 913,21	28,17	A	V	Livret A + (-0.2)	1,050	V	Livret A + (-0.2)	0,300	A-1	EUR	122,74	1 352,43
OPH HABITAT AUDOIS	2010	P		CDC	64 680,00	53 672,33	38,17	A	V	Livret A + (-0.2)	1,050	V	Livret A + (-0.2)	0,300	A-1	EUR	161,02	1 299,33
OPH HABITAT AUDOIS	2010	P		CDC	107 600,00	87 644,92	28,17	A	V	Livret A + 0.6	1,850	V	Livret A + 0.6	1,100	A-1	EUR	964,09	2 582,23
OPH HABITAT AUDOIS	2010	P		CDC	403 999,00	353 486,75	38,17	A	V	Livret A + 0.6	1,850	V	Livret A + 0.6	1,100	A-1	EUR	3 888,35	7 307,18
OPH HABITAT AUDOIS	2011	P		CDC	277 729,53	228 290,54	29,25	A	V	Livret A + 0.6	2,600	V	Livret A + 0.6	1,100	A-1	EUR	2 511,20	6 464,42
OPH HABITAT AUDOIS	2011	P		CDC	115 366,11	100 951,30	39,25	A	V	Livret A + 0.6	2,600	V	Livret A + 0.6	1,100	A-1	EUR	1 110,46	2 022,78
OPH HABITAT AUDOIS	2012	P		CDC	1 525 052,23	1 275 339,30	30,17	A	V	Livret A + 0.6	2,850	V	Livret A + 0.6	1,100	A-1	EUR	14 028,73	34 747,19
OPH HABITAT AUDOIS	2011	P		CDC	537 983,95	442 216,76	29,42	A	V	Livret A + 0.6	2,600	V	Livret A + 0.6	1,100	A-1	EUR	4 864,38	12 522,10
OPH HABITAT AUDOIS	2011	P		CDC	237 883,03	208 159,94	39,42	A	V	Livret A + 0.6	2,600	V	Livret A + 0.6	1,100	A-1	EUR	2 289,76	4 170,92
OPH HABITAT AUDOIS	2011	P		CDC	366 642,47	291 286,07	29,42	A	V	Livret A + (-0.2)	1,800	V	Livret A + (-0.2)	0,300	A-1	EUR	873,86	9 293,70

Désignation du bénéficiaire	Année de mobilisation et profil d'amortissement de l'emprunt (1)		Objet de l'emprunt garanti	Organisme prêteur ou chef de file	Montant initial	Capital restant dû au 01/01/N	Durée résiduelle	Périodicité des remboursements (2)	Taux initial			Taux à la date de vote du budget (6)			Catégorie d'emprunt (7)	Indices ou devises pouvant modifier l'emprunt	Annuité garantie au cours de l'exercice	
	Année	Profil							Taux (3)	Index (4)	Taux actuariel (5)	Taux (3)	Index (4)	Niveau de taux			En intérêts (8)	En capital
OPH HABITAT AUDOIS	2011	P		CDC	172 006,12	145 687,95	39,42	A	V	Livret A + (-0.2)	1,800	V	Livret A + (-0.2)	0,300	A-1	EUR	437,06	3 433,49
OPH HABITAT AUDOIS	2010	P		CDC	173 560,00	141 021,01	28,75	A	V	Livret A + 0.6	2,350	V	Livret A + 0.6	1,100	A-1	EUR	1 551,23	4 154,82
OPH HABITAT AUDOIS	2010	P		CDC	36 370,00	31 743,57	38,75	A	V	Livret A + 0.6	2,350	V	Livret A + 0.6	1,100	A-1	EUR	349,18	656,19
OPH HABITAT AUDOIS	2010	P		CDC	70 000,00	20 638,87	3,75	A	F	Taux fixe à 1.9 %	1,900	F	Taux fixe à 1.9 %	1,900	A-1	EUR	392,14	5 014,97
OPH HABITAT AUDOIS	2011	P		CDC	127 394,32	104 250,65	29,83	A	V	Livret A + 0.6	2,850	V	Livret A + 0.6	1,100	A-1	EUR	1 146,76	2 952,03
OPH HABITAT AUDOIS	2011	P		CDC	288 840,59	251 657,00	39,83	A	V	Livret A + 0.6	2,850	V	Livret A + 0.6	1,100	A-1	EUR	2 768,23	5 042,47
OPH HABITAT AUDOIS	2011	P		CDC	15 408,25	12 183,64	29,83	A	V	Livret A + (-0.2)	2,050	V	Livret A + (-0.2)	0,300	A-1	EUR	36,55	388,73
OPH HABITAT AUDOIS	2011	P		CDC	65 879,48	55 539,95	39,83	A	V	Livret A + (-0.2)	2,050	V	Livret A + (-0.2)	0,300	A-1	EUR	166,62	1 308,93
OPH HABITAT AUDOIS	2011	P		CDC	523 191,69	428 143,81	29,83	A	V	Livret A + 0.6	2,850	V	Livret A + 0.6	1,100	A-1	EUR	4 709,58	12 123,60
OPH HABITAT AUDOIS	2011	P		CDC	128 001,48	111 523,36	39,83	A	V	Livret A + 0.6	2,850	V	Livret A + 0.6	1,100	A-1	EUR	1 226,76	2 234,60
OPH HABITAT AUDOIS	2011	P		CDC	171 863,71	135 896,58	29,75	A	V	Livret A + (-0.2)	2,050	V	Livret A + (-0.2)	0,300	A-1	EUR	407,69	4 335,88
OPH HABITAT AUDOIS	2011	P		CDC	41 496,75	34 984,00	39,83	A	V	Livret A + (-0.2)	2,050	V	Livret A + (-0.2)	0,300	A-1	EUR	104,95	824,48
OPH HABITAT AUDOIS	2011	P		CDC	1 509 383,33	1 235 174,65	29,83	A	V	Livret A + 0.6	2,850	V	Livret A + 0.6	1,100	A-1	EUR	13 586,92	34 976,00
OPH HABITAT AUDOIS	2011	P		CDC	467 517,06	407 331,74	39,83	A	V	Livret A + 0.6	2,850	V	Livret A + 0.6	1,100	A-1	EUR	4 480,65	8 161,75
OPH HABITAT AUDOIS	2011	P		CDC	464 168,41	367 028,56	29,83	A	V	Livret A + (-0.2)	2,050	V	Livret A + (-0.2)	0,300	A-1	EUR	1 101,09	11 710,33
OPH HABITAT AUDOIS	2011	P		CDC	141 373,49	119 185,47	39,83	A	V	Livret A + (-0.2)	2,050	V	Livret A + (-0.2)	0,300	A-1	EUR	357,56	2 808,89
OPH HABITAT AUDOIS	2011	P		CDC	695 654,31	569 275,24	29,83	A	V	Livret A + 0.6	2,850	V	Livret A + 0.6	1,100	A-1	EUR	6 262,03	16 119,96
OPH HABITAT AUDOIS	2011	P		CDC	277 288,56	241 592,09	39,83	A	V	Livret A + 0.6	2,850	V	Livret A + 0.6	1,100	A-1	EUR	2 657,51	4 840,81
OPH HABITAT AUDOIS	2011	P		CDC	269 471,38	213 077,15	29,83	A	V	Livret A + (-0.2)	2,050	V	Livret A + (-0.2)	0,300	A-1	EUR	639,23	6 798,39
OPH HABITAT AUDOIS	2011	P		CDC	104 723,03	88 287,14	39,83	A	V	Livret A + (-0.2)	2,050	V	Livret A + (-0.2)	0,300	A-1	EUR	264,86	2 080,70

Désignation du bénéficiaire	Année de mobilisation et profil d'amortissement de l'emprunt (1)		Objet de l'emprunt garanti	Organisme prêteur ou chef de file	Montant initial	Capital restant dû au 01/01/N	Durée résiduelle	Périodicité des remboursements (2)	Taux initial			Taux à la date de vote du budget (6)			Catégorie d'emprunt (7)	Indices ou devises pouvant modifier l'emprunt	Annuité garantie au cours de l'exercice	
	Année	Profil							Taux (3)	Index (4)	Taux actuariel (5)	Taux (3)	Index (4)	Niveau de taux			En intérêts (8)	En capital
OPH HABITAT AUDOIS	2010	P		CDC	266 827,00	204 203,46	28,92	A	V	Livret A + (-0.2)	1,550	V	Livret A + (-0.2)	0,300	A-1	EUR	612,61	6 750,18
OPH HABITAT AUDOIS	2010	P		CDC	64 772,00	53 285,19	38,92	A	V	Livret A + (-0.2)	1,550	V	Livret A + (-0.2)	0,300	A-1	EUR	159,86	1 289,96
OPH HABITAT AUDOIS	2010	P		CDC	8 006 572,09	4 120 772,19	8,34	A	V	Livret A + 1.2	2,950	V	Livret A + 1.2	1,700	A-1	EUR	70 053,13	438 663,94
OPH HABITAT AUDOIS	2012	P		CDC	293 084,37	236 301,69	30,17	A	V	Livret A + (-0.2)	2,050	V	Livret A + (-0.2)	0,300	A-1	EUR	708,91	7 285,09
OPH HABITAT AUDOIS	2012	P		CDC	83 047,02	70 800,17	40,17	A	V	Livret A + (-0.2)	2,050	V	Livret A + (-0.2)	0,300	A-1	EUR	212,40	1 625,40
OPH HABITAT AUDOIS	2011	P		CDC	239 524,00	196 023,65	29,42	A	V	Livret A + 0.6	2,600	V	Livret A + 0.6	1,100	A-1	EUR	2 156,26	5 550,73
OPH HABITAT AUDOIS	2011	P		CDC	631 296,00	516 645,32	29,42	A	V	Livret A + 0.6	2,600	V	Livret A + 0.6	1,100	A-1	EUR	5 683,10	14 629,66
OPH HABITAT AUDOIS	2011	P		CDC	245 680,00	213 995,43	39,42	A	V	Livret A + 0.6	2,600	V	Livret A + 0.6	1,100	A-1	EUR	2 353,95	4 287,85
OPH HABITAT AUDOIS	2012	P		CDC	274 540,00	221 843,12	29,83	A	V	Livret A + 0.6	2,850	V	Livret A + 0.6	1,100	A-1	EUR	2 440,27	6 281,86
OPH HABITAT AUDOIS	2012	P		CDC	194 643,00	167 342,51	39,83	A	V	Livret A + 0.6	2,850	V	Livret A + 0.6	1,100	A-1	EUR	1 840,77	3 353,06
OPH HABITAT AUDOIS	2012	P		CDC	1 537 877,21	1 327 158,08	32,08	A	V	Livret A + 0.6	1,850	V	Livret A + 0.6	1,850	A-1	EUR	24 552,42	33 576,58
OPH HABITAT AUDOIS	2012	P		CDC	205 239,32	184 416,61	42,08	A	V	Livret A + 0.6	1,850	V	Livret A + 0.6	1,850	A-1	EUR	3 411,71	3 377,25
OPH HABITAT AUDOIS	2012	P		CDC	471 143,55	396 833,95	32,08	A	V	Livret A + (-0.2)	1,050	V	Livret A + (-0.2)	1,050	A-1	EUR	4 166,76	11 457,86
OPH HABITAT AUDOIS	2012	P		CDC	69 725,84	61 204,78	42,08	A	V	Livret A + (-0.2)	1,050	V	Livret A + (-0.2)	1,050	A-1	EUR	642,65	1 335,67
OPH HABITAT AUDOIS	2012	P		CDC	1 513 035,66	1 305 720,28	32,08	A	V	Livret A + 0.6	1,850	V	Livret A + 0.6	1,850	A-1	EUR	24 155,83	33 034,22
OPH HABITAT AUDOIS	2012	P		CDC	190 052,32	170 770,45	42,08	A	V	Livret A + 0.6	1,850	V	Livret A + 0.6	1,850	A-1	EUR	3 159,25	3 127,34
OPH HABITAT AUDOIS	2012	P		CDC	439 827,56	370 457,18	32,08	A	V	Livret A + (-0.2)	1,050	V	Livret A + (-0.2)	1,050	A-1	EUR	3 889,80	10 696,28
OPH HABITAT AUDOIS	2012	P		CDC	61 446,06	53 936,84	42,08	A	V	Livret A + (-0.2)	1,050	V	Livret A + (-0.2)	1,050	A-1	EUR	566,34	1 177,06
OPH HABITAT AUDOIS	2012	P		CDC	82 794,00	64 699,83	29,83	A	V	Livret A + (-0.2)	2,050	V	Livret A + (-0.2)	0,300	A-1	EUR	194,10	2 064,30
OPH HABITAT AUDOIS	2012	P		CDC	58 700,00	48 883,80	39,83	A	V	Livret A + (-0.2)	2,050	V	Livret A + (-0.2)	0,300	A-1	EUR	146,65	1 152,07

Désignation du bénéficiaire	Année de mobilisation et profil d'amortissement de l'emprunt (1)		Objet de l'emprunt garanti	Organisme prêteur ou chef de file	Montant initial	Capital restant dû au 01/01/N	Durée résiduelle	Périodicité des remboursements (2)	Taux initial			Taux à la date de vote du budget (6)			Catégorie d'emprunt (7)	Indices ou devises pouvant modifier l'emprunt	Annuité garantie au cours de l'exercice	
	Année	Profil							Taux (3)	Index (4)	Taux actuariel (5)	Taux (3)	Index (4)	Niveau de taux			En intérêts (8)	En capital
OPH HABITAT AUDOIS	2012	P		CDC	107 428,00	86 353,25	30,08	A	V	Livret A + (-0.2)	2,050	V	Livret A + (-0.2)	0,300	A-1	EUR	259,06	2 662,24
OPH HABITAT AUDOIS	2007	P		DEXIA CL	5 602 478,60	403 347,17	1,58	A	F	Taux fixe à 3.97 %	4,028	F	Taux fixe 3.97% si Spread CMS GBP 10A(Postfixé)-CMS EUR 10A(Postfixé) >= -0.1% sinon (4.94% - 5 x sp	4,028	E-3	EUR	16 235,28	199 914,34
OPH HABITAT AUDOIS	2004	P		Crédit Foncier	2 402 000,00	1 474 527,86	12,25	A	V	Livret A + 1.55	3,800	V	Livret A + 1.55	2,050	A-1	EUR	30 227,82	85 041,13
OPH HABITAT AUDOIS	2004	C		DEXIA CL	6 605 844,75	2 446 609,11	9,33	A	V	Euribor 12M + 0.3	2,551	V	Euribor 12M + 0.3	-0,182	A-1	EUR	-4 440,26	244 660,92
OPH HABITAT AUDOIS	2005	P		SFIL CAFFIL	1 109 000,00	373 358,00	3,25	A	V	Euribor 12M + 0.25	2,671	V	Euribor 12M + 0.25	-0,248	A-1	EUR	-923,65	87 550,00
OPH HABITAT AUDOIS	2011	P		CREDIT AGRICOLE	500 000,00	379 518,86	19,42	A	V	Livret A + 1.25	3,250	V	Livret A + 1.25	1,750	A-1	EUR	6 641,58	14 124,06
OPH HABITAT AUDOIS	2006	P		DEXIA CL	12 257 556,20	3 195 668,39	10,58	A	V	Taux fixe à 3.39 %	3,439	F	Taux fixe 3.39% si Spread CMS EUR 30A(Postfixé)-CMS EUR 2A(Postfixé) >= 0.2% sinon (6.29% - 5 x spre	5,391	E-3	EUR	172 156,67	268 483,94
OPH HABITAT AUDOIS	2010	C		CDC	2 513 778,22	2 052 389,39	28,67	S	V	(Euribor 6M)-Floor -0 sur Euribor 6M	1,157	V	(Euribor 6M)-Floor -0 sur Euribor 6M	0,000	A-1	EUR	0,00	45 229,07
OPH HABITAT AUDOIS	2010	C		CDC	12 963 347,61	10 770 042,28	28,67	S	V	Euribor 6M + 0.3	1,437	V	Euribor 6M + 0.3	-0,229	A-1	EUR	-22 356,60	237 342,36
OPH HABITAT AUDOIS	2010	P		CDC	877 540,33	729 066,81	28,67	S	V	Euribor 6M	1,282	V	Euribor 6M	-0,536	A-1	EUR	-3 737,66	16 066,64
OPH HABITAT AUDOIS	2012	P		CDC	62 783,00	52 010,43	30,50	A	V	Livret A + 0.6	2,850	V	Livret A + 0.6	1,100	A-1	EUR	572,11	1 417,05
OPH HABITAT AUDOIS	2012	P		CDC	160 178,00	129 156,57	30,42	A	V	Livret A + (-0.2)	2,050	V	Livret A + (-0.2)	0,300	A-1	EUR	387,47	3 981,85
OPH HABITAT AUDOIS	2012	P		CDC	9 559,00	8 150,14	40,42	A	V	Livret A + (-0.2)	2,050	V	Livret A + (-0.2)	0,300	A-1	EUR	24,45	187,11
OPH HABITAT AUDOIS	2012	P		CDC	158 495,00	131 744,29	30,50	A	V	Livret A + 0.6	2,850	V	Livret A + 0.6	1,100	A-1	EUR	1 449,19	3 589,43

Désignation du bénéficiaire	Année de mobilisation et profil d'amortissement de l'emprunt (1)		Objet de l'emprunt garanti	Organisme prêteur ou chef de file	Montant initial	Capital restant dû au 01/01/N	Durée résiduelle	Périodicité des remboursements (2)	Taux initial			Taux à la date de vote du budget (6)			Catégorie d'emprunt (7)	Indices ou devises pouvant modifier l'emprunt	Annuité garantie au cours de l'exercice	
	Année	Profil							Taux (3)	Index (4)	Taux actuariel (5)	Taux (3)	Index (4)	Niveau de taux			En intérêts (8)	En capital
OPH HABITAT AUDOIS	2012	P		CDC	16 800,00	14 745,64	40,50	A	V	Livret A + 0,6	2,850	V	Livret A + 0,6	1,100	A-1	EUR	162,20	286,57
OPH HABITAT AUDOIS	2012	P		CDC	313 894,00	260 915,15	30,50	A	V	Livret A + 0,6	2,850	V	Livret A + 0,6	1,100	A-1	EUR	2 870,07	7 108,75
OPH HABITAT AUDOIS	2012	P		CDC	5 000,00	4 388,57	40,50	A	V	Livret A + 0,6	2,850	V	Livret A + 0,6	1,100	A-1	EUR	48,27	85,29
OPH HABITAT AUDOIS	2012	P		CDC	143 883,00	119 598,53	30,50	A	V	Livret A + 0,6	2,850	V	Livret A + 0,6	1,100	A-1	EUR	1 315,58	3 258,52
OPH HABITAT AUDOIS	2012	P		CDC	25 114,00	22 042,98	40,50	A	V	Livret A + 0,6	2,850	V	Livret A + 0,6	1,100	A-1	EUR	242,47	428,38
OPH HABITAT AUDOIS	2012	P		CDC	68 204,00	56 692,54	30,50	A	V	Livret A + 0,6	2,850	V	Livret A + 0,6	1,100	A-1	EUR	623,62	1 544,61
OPH HABITAT AUDOIS	2012	P		CDC	7 591,00	6 662,76	40,50	A	V	Livret A + 0,6	2,850	V	Livret A + 0,6	1,100	A-1	EUR	73,29	129,48
OPH HABITAT AUDOIS	2012	P		CDC	307 522,00	255 618,65	30,50	A	V	Livret A + 0,6	2,850	V	Livret A + 0,6	1,100	A-1	EUR	2 811,81	6 964,44
OPH HABITAT AUDOIS	2012	P		CDC	80 500,00	70 656,16	40,50	A	V	Livret A + 0,6	2,850	V	Livret A + 0,6	1,100	A-1	EUR	777,22	1 373,12
OPH HABITAT AUDOIS	2012	P		CDC	260 656,00	216 662,65	30,50	A	V	Livret A + 0,6	2,850	V	Livret A + 0,6	1,100	A-1	EUR	2 383,29	5 903,07
OPH HABITAT AUDOIS	2012	P		CDC	45 700,00	40 111,63	40,50	A	V	Livret A + 0,6	2,850	V	Livret A + 0,6	1,100	A-1	EUR	441,23	779,52
OPH HABITAT AUDOIS	2013	P		CDC	532 080,00	450 948,08	31,00	A	V	Livret A + 0,6	2,850	V	Livret A + 0,6	1,100	A-1	EUR	4 960,43	11 833,69
OPH HABITAT AUDOIS	2013	P		CDC	81 800,00	72 660,71	41,00	A	V	Livret A + 0,6	2,850	V	Livret A + 0,6	1,100	A-1	EUR	799,27	1 370,38
OPH HABITAT AUDOIS	2013	P		CDC	182 892,00	155 004,50	31,00	A	V	Livret A + 0,6	2,850	V	Livret A + 0,6	1,100	A-1	EUR	1 705,05	4 067,60
OPH HABITAT AUDOIS	2013	P		CDC	79 000,00	70 173,56	41,00	A	V	Livret A + 0,6	2,850	V	Livret A + 0,6	1,100	A-1	EUR	771,91	1 323,47
OPH HABITAT AUDOIS	2013	P		CDC	543 037,00	481 169,51	41,25	A	V	Livret A + 0,6	2,350	V	Livret A + 0,6	1,100	A-1	EUR	5 292,86	9 074,84
OPH HABITAT AUDOIS	2013	P		CDC	2 098 180,00	1 773 429,17	31,25	A	V	Livret A + 0,6	2,350	V	Livret A + 0,6	1,100	A-1	EUR	19 507,72	46 538,00
OPH HABITAT AUDOIS	2013	P		CDC	3 490 784,00	2 950 489,57	31,25	A	V	Livret A + 0,6	2,350	V	Livret A + 0,6	1,100	A-1	EUR	32 455,39	77 426,19
OPH HABITAT AUDOIS	2013	P		CDC	955 744,00	846 857,32	41,25	A	V	Livret A + 0,6	2,350	V	Livret A + 0,6	1,100	A-1	EUR	9 315,43	15 971,69
OPH HABITAT AUDOIS	2013	P		CDC	608 834,00	514 600,28	31,25	A	V	Livret A + 0,6	2,350	V	Livret A + 0,6	1,100	A-1	EUR	5 660,60	13 504,05

Désignation du bénéficiaire	Année de mobilisation et profil d'amortissement de l'emprunt (1)		Objet de l'emprunt garanti	Organisme prêteur ou chef de file	Montant initial	Capital restant dû au 01/01/N	Durée résiduelle	Périodicité des remboursements (2)	Taux initial			Taux à la date de vote du budget (6)			Catégorie d'emprunt (7)	Indices ou devises pouvant modifier l'emprunt	Annuité garantie au cours de l'exercice	
	Année	Profil							Taux (3)	Index (4)	Taux actuariel (5)	Taux (3)	Index (4)	Niveau de taux			En intérêts (8)	En capital
OPH HABITAT AUDOIS	2013	P		CDC	535 491,00	474 483,21	41,25	A	V	Livret A + 0.6	2,350	V	Livret A + 0.6	1,100	A-1	EUR	5 219,32	8 948,73
OPH HABITAT AUDOIS	2011	P		CREDIT COOPERATIF	1 550 000,00	1 156 294,93	19,25	T	F	Taux fixe à 3 %	3,034	F	Taux fixe à 3 %	3,034	A-1	EUR	34 193,06	44 345,90
OPH HABITAT AUDOIS	2009	P		CREDIT COOPERATIF	590 000,00	445 217,98	18,52	A	F	Taux fixe à 4.27 %	4,270	F	Taux fixe à 4.27 %	4,270	A-1	EUR	19 010,81	15 669,48
OPH HABITAT AUDOIS	2014	P		CDC	1 126 900,16	949 163,48	32,42	A	V	Livret A + (-0.2)	1,050	V	Livret A + (-0.2)	1,050	A-1	EUR	9 966,22	27 405,36
OPH HABITAT AUDOIS	2014	P		CDC	252 801,51	221 907,08	42,42	A	V	Livret A + (-0.2)	1,050	V	Livret A + (-0.2)	1,050	A-1	EUR	2 330,02	4 842,65
OPH HABITAT AUDOIS	2015	P		CDC	325 764,32	290 883,48	43,58	A	V	Livret A + (-0.2)	0,550	V	Livret A + (-0.2)	0,550	A-1	EUR	1 599,86	6 194,16
OPH HABITAT AUDOIS	2015	P		CDC	1 277 670,25	1 102 118,17	33,58	A	V	Livret A + (-0.2)	0,550	V	Livret A + (-0.2)	0,550	A-1	EUR	6 061,65	30 838,72
OPH HABITAT AUDOIS	2015	P		CDC	951 405,05	867 073,37	43,58	A	V	Livret A + 0.6	1,350	V	Livret A + 0.6	1,350	A-1	EUR	11 705,49	15 426,61
OPH HABITAT AUDOIS	2015	P		CDC	4 218 367,90	3 716 500,24	33,58	A	V	Livret A + 0.6	1,350	V	Livret A + 0.6	1,350	A-1	EUR	50 172,75	90 732,46
OPH HABITAT AUDOIS	2015	P		CDC	97 820,00	84 976,10	33,00	A	V	Livret A + 0.6	1,600	V	Livret A + 0.6	1,600	A-1	EUR	1 359,62	2 429,80
OPH HABITAT AUDOIS	2015	P		CDC	32 549,00	29 225,50	43,00	A	V	Livret A + 0.6	1,600	V	Livret A + 0.6	1,600	A-1	EUR	467,61	647,96
OPH HABITAT AUDOIS	2015	P		CDC	76 601,00	65 244,05	33,00	A	V	Livret A + (-0.2)	0,800	V	Livret A + (-0.2)	0,800	A-1	EUR	521,95	2 079,02
OPH HABITAT AUDOIS	2015	P		CDC	28 582,00	25 190,00	43,00	A	V	Livret A + (-0.2)	0,800	V	Livret A + (-0.2)	0,800	A-1	EUR	201,52	636,94
OPH HABITAT AUDOIS	2016	P		CDC	2 540 547,89	2 258 859,65	34,00	A	V	Livret A + 0.6	1,350	V	Livret A + 0.6	1,350	A-1	EUR	30 494,61	62 750,24
OPH HABITAT AUDOIS	2016	P		CDC	629 294,52	574 725,30	44,00	A	V	Livret A + 0.6	1,350	V	Livret A + 0.6	1,350	A-1	EUR	7 758,79	12 467,02
OPH HABITAT AUDOIS	2016	P		CDC	1 069 629,93	935 562,31	34,00	A	V	Livret A + (-0.2)	0,550	V	Livret A + (-0.2)	0,550	A-1	EUR	5 145,59	29 035,96
OPH HABITAT AUDOIS	2016	P		CDC	265 854,87	239 068,71	44,00	A	V	Livret A + (-0.2)	0,550	V	Livret A + (-0.2)	0,550	A-1	EUR	1 314,88	5 926,67
OPH HABITAT AUDOIS	2015	P	CP du 24/02/2014	CDC	794 241,95	700 447,37	33,50	A	V	Livret A + 0.6	1,600	V	Livret A + 0.6	1,600	A-1	EUR	11 207,16	17 100,31
OPH HABITAT AUDOIS	2015	P	CP du 24/02/2014	CDC	192 109,43	175 245,55	43,50	A	V	Livret A + 0.6	1,600	V	Livret A + 0.6	1,600	A-1	EUR	2 803,93	3 117,90
OPH HABITAT AUDOIS	2015	P	CP du 24/02/2014	CDC	377 367,43	325 885,74	33,50	A	V	Livret A + (-0.2)	0,800	V	Livret A + (-0.2)	0,800	A-1	EUR	2 607,09	9 118,71



Désignation du bénéficiaire	Année de mobilisation et profil d'amortissement de l'emprunt (1)		Objet de l'emprunt garanti	Organisme prêteur ou chef de file	Montant initial	Capital restant dû au 01/01/N	Durée résiduelle	Périodicité des remboursements (2)	Taux initial			Taux à la date de vote du budget (6)			Catégorie d'emprunt (7)	Indices ou devises pouvant modifier l'emprunt	Annuité garantie au cours de l'exercice	
	Année	Profil							Taux (3)	Index (4)	Taux actuariel (5)	Taux (3)	Index (4)	Niveau de taux			En intérêts (8)	En capital
OPH HABITAT AUDOIS	2015	P	CP du 24/02/2014	CDC	100 780,02	90 088,54	43,50	A	V	Livret A + (-0.2)	0,800	V	Livret A + (-0.2)	0,800	A-1	EUR	720,71	1 918,37
OPH HABITAT AUDOIS	2016	P	CP du 31/03/2014	CDC	2 287 570,89	2 061 898,97	34,92	A	V	Livret A + 0.6	1,350	V	Livret A + 0.6	1,350	A-1	EUR	27 835,64	48 616,32
OPH HABITAT AUDOIS	2016	P	CP du 31/03/2014	CDC	394 810,47	365 777,52	44,92	A	V	Livret A + 0.6	1,350	V	Livret A + 0.6	1,350	A-1	EUR	4 938,00	6 325,64
OPH HABITAT AUDOIS	2016	P	CP du 31/03/2014	CDC	874 483,85	774 457,43	34,92	A	V	Livret A + (-0.2)	0,550	V	Livret A + (-0.2)	0,550	A-1	EUR	4 259,52	21 019,14
OPH HABITAT AUDOIS	2016	P	CP du 31/03/2014	CDC	167 662,91	152 711,09	44,92	A	V	Livret A + (-0.2)	0,550	V	Livret A + (-0.2)	0,550	A-1	EUR	839,91	3 174,75
OPH HABITAT AUDOIS	2016	P	CP du 31/03/2014	CDC	1 521 287,09	1 371 210,08	34,50	A	V	Livret A + 0.6	1,350	V	Livret A + 0.6	1,350	A-1	EUR	18 511,34	32 330,97
OPH HABITAT AUDOIS	2016	P	CP du 31/03/2014	CDC	391 049,23	362 292,87	44,50	A	V	Livret A + 0.6	1,350	V	Livret A + 0.6	1,350	A-1	EUR	4 890,95	6 265,38
OPH HABITAT AUDOIS	2016	P	CP du 31/03/2014	CDC	614 653,81	544 347,65	34,50	A	V	Livret A + (-0.2)	0,550	V	Livret A + (-0.2)	0,550	A-1	EUR	2 993,91	14 773,85
OPH HABITAT AUDOIS	2016	P	CP du 31/03/2014	CDC	158 165,20	144 060,35	44,50	A	V	Livret A + (-0.2)	0,550	V	Livret A + (-0.2)	0,550	A-1	EUR	792,33	2 994,90
OPH HABITAT AUDOIS	2016	P	CP du 31/03/2014	CDC	1 384 421,94	1 247 846,87	34,58	A	V	Livret A + 0.6	1,350	V	Livret A + 0.6	1,350	A-1	EUR	16 845,93	29 422,25
OPH HABITAT AUDOIS	2016	P	CP du 31/03/2014	CDC	331 525,27	307 146,11	44,58	A	V	Livret A + 0.6	1,350	V	Livret A + 0.6	1,350	A-1	EUR	4 146,47	5 311,68
OPH HABITAT AUDOIS	2016	P	CP du 31/03/2014	CDC	667 658,84	591 289,76	34,58	A	V	Livret A + (-0.2)	0,550	V	Livret A + (-0.2)	0,550	A-1	EUR	3 252,09	16 047,88
OPH HABITAT AUDOIS	2016	P	CP du 31/03/2014	CDC	159 221,71	145 022,66	44,58	A	V	Livret A + (-0.2)	0,550	V	Livret A + (-0.2)	0,550	A-1	EUR	797,62	3 014,91
OPH HABITAT AUDOIS	2016	P	CP du 30/06/2014	CDC	680 997,45	630 919,34	44,92	A	V	Livret A + 0.6	1,350	V	Livret A + 0.6	1,350	A-1	EUR	8 517,41	10 910,92
OPH HABITAT AUDOIS	2016	P	CP du 30/06/2014	CDC	2 711 754,08	2 444 235,94	34,92	A	V	Livret A + 0.6	1,350	V	Livret A + 0.6	1,350	A-1	EUR	32 997,19	57 631,22
OPH HABITAT AUDOIS	2016	P	CP du 24/02/2014	CDC	174 315,95	158 770,82	44,92	A	V	Livret A + (-0.2)	0,550	V	Livret A + (-0.2)	0,550	A-1	EUR	873,24	3 300,73
OPH HABITAT AUDOIS	2016	P	CP du 24/02/2014	CDC	643 489,67	569 885,17	34,92	A	V	Livret A + (-0.2)	0,550	V	Livret A + (-0.2)	0,550	A-1	EUR	3 134,37	15 466,95
OPH HABITAT AUDOIS	2016	P	CP du 24/02/2014	CDC	354 333,56	328 277,16	44,92	A	V	Livret A + 0.6	1,350	V	Livret A + 0.6	1,350	A-1	EUR	4 431,74	5 677,12
OPH HABITAT AUDOIS	2016	P	CP du 24/02/2014	CDC	1 421 266,55	1 281 056,74	34,92	A	V	Livret A + 0.6	1,350	V	Livret A + 0.6	1,350	A-1	EUR	17 294,27	30 205,30
OPH HABITAT AUDOIS	2016	P	CP du 31/03/2014	CDC	278 720,63	251 224,47	34,50	A	V	Livret A + 0.6	1,350	V	Livret A + 0.6	1,350	A-1	EUR	3 391,53	5 923,48

Désignation du bénéficiaire	Année de mobilisation et profil d'amortissement de l'emprunt (1)		Objet de l'emprunt garanti	Organisme prêteur ou chef de file	Montant initial	Capital restant dû au 01/01/N	Durée résiduelle	Périodicité des remboursements (2)	Taux initial			Taux à la date de vote du budget (6)			Catégorie d'emprunt (7)	Indices ou devises pouvant modifier l'emprunt	Annuité garantie au cours de l'exercice	
	Année	Profil							Taux (3)	Index (4)	Taux actuariel (5)	Taux (3)	Index (4)	Niveau de taux			En intérêts (8)	En capital
OPH HABITAT AUDOIS	2016	P	CP du 31/03/2014	CDC	67 096,01	62 162,02	44,50	A	V	Livret A + 0.6	1,350	V	Livret A + 0.6	1,350	A-1	EUR	839,19	1 075,01
OPH HABITAT AUDOIS	2016	P	CP du 31/03/2014	CDC	187 863,90	166 375,40	34,50	A	V	Livret A + (-0.2)	0,550	V	Livret A + (-0.2)	0,550	A-1	EUR	915,06	4 515,50
OPH HABITAT AUDOIS	2016	P	CP du 31/03/2014	CDC	45 204,59	41 173,35	44,50	A	V	Livret A + (-0.2)	0,550	V	Livret A + (-0.2)	0,550	A-1	EUR	226,45	855,96
OPH HABITAT AUDOIS	2015	P	CP du 30/06/2014	CDC	2 640 668,62	2 326 502,99	33,83	A	V	Livret A + 0.6	1,350	V	Livret A + 0.6	1,350	A-1	EUR	31 407,79	56 797,88
OPH HABITAT AUDOIS	2015	P	CP du 30/06/2014	CDC	650 149,48	592 520,83	43,83	A	V	Livret A + 0.6	1,350	V	Livret A + 0.6	1,350	A-1	EUR	7 999,03	10 541,89
OPH HABITAT AUDOIS	2015	P	CP du 30/06/2014	CDC	863 338,71	744 715,85	33,83	A	V	Livret A + (-0.2)	0,550	V	Livret A + (-0.2)	0,550	A-1	EUR	4 095,94	20 838,13
OPH HABITAT AUDOIS	2015	P	CP du 30/06/2014	CDC	240 262,67	214 536,83	43,83	A	V	Livret A + (-0.2)	0,550	V	Livret A + (-0.2)	0,550	A-1	EUR	1 179,95	4 568,41
OPH HABITAT AUDOIS	2015	P	CP du 30/06/2014	CDC	890 412,23	776 579,78	33,83	A	V	Livret A + 0.6	1,350	V	Livret A + 0.6	1,350	A-1	EUR	10 483,83	21 102,60
OPH HABITAT AUDOIS	2015	P	CP du 30/06/2014	CDC	260 136,99	234 598,73	43,83	A	V	Livret A + 0.6	1,350	V	Livret A + 0.6	1,350	A-1	EUR	3 167,08	4 850,49
OPH HABITAT AUDOIS	2015	P	CP du 30/06/2014	CDC	310 413,05	265 264,57	33,83	A	V	Livret A + (-0.2)	0,550	V	Livret A + (-0.2)	0,550	A-1	EUR	1 458,96	8 101,83
OPH HABITAT AUDOIS	2015	P	CP du 30/06/2014	CDC	90 424,13	79 974,26	43,83	A	V	Livret A + (-0.2)	0,550	V	Livret A + (-0.2)	0,550	A-1	EUR	439,86	1 912,76
OPH HABITAT AUDOIS	2015	P	CP du 18/07/2014	CDC	153 052,24	134 843,30	33,83	A	V	Livret A + 0.6	1,350	V	Livret A + 0.6	1,350	A-1	EUR	1 820,38	3 291,98
OPH HABITAT AUDOIS	2015	P	CP du 18/07/2014	CDC	19 823,55	18 066,43	43,83	A	V	Livret A + 0.6	1,350	V	Livret A + 0.6	1,350	A-1	EUR	243,90	321,43
OPH HABITAT AUDOIS	2016	P	CP du 18/07/2014	CDC	1 070 174,33	964 600,21	34,83	A	V	Livret A + 0.6	1,350	V	Livret A + 0.6	1,350	A-1	EUR	13 022,10	22 743,75
OPH HABITAT AUDOIS	2016	P	CP du 18/07/2014	CDC	347 647,13	322 082,42	44,83	A	V	Livret A + 0.6	1,350	V	Livret A + 0.6	1,350	A-1	EUR	4 348,11	5 569,99
OPH HABITAT AUDOIS	2016	P	CP du 18/07/2014	CDC	604 656,79	535 494,12	34,83	A	V	Livret A + (-0.2)	0,550	V	Livret A + (-0.2)	0,550	A-1	EUR	2 945,22	14 533,56
OPH HABITAT AUDOIS	2016	P	CP du 18/07/2014	CDC	220 106,01	200 477,40	44,83	A	V	Livret A + (-0.2)	0,550	V	Livret A + (-0.2)	0,550	A-1	EUR	1 102,63	4 167,77
OPH HABITAT AUDOIS	2015	P	CP du 17/07/2015	CDC	1 987 275,00	1 705 064,91	28,83	A	V	Livret A + 0.6	1,350	V	Livret A + 0.6	1,350	A-1	EUR	23 018,38	52 512,65
OPH HABITAT AUDOIS	2015	P	CP du 17/07/2015	CDC	2 470 000,00	2 173 080,02	33,83	A	V	Livret A + 0.6	1,350	V	Livret A + 0.6	1,350	A-1	EUR	29 336,58	56 022,12
OPH HABITAT AUDOIS	2014	P	CP du 19/12/2014	CDC	152 654,38	132 778,08	33,08	A	V	Livret A + 0.7	1,950	V	Livret A + 0.7	1,200	A-1	EUR	1 593,34	3 185,65

Désignation du bénéficiaire	Année de mobilisation et profil d'amortissement de l'emprunt (1)		Objet de l'emprunt garanti	Organisme prêteur ou chef de file	Montant initial	Capital restant dû au 01/01/N	Durée résiduelle	Périodicité des remboursements (2)	Taux initial			Taux à la date de vote du budget (6)			Catégorie d'emprunt (7)	Indices ou devises pouvant modifier l'emprunt	Annuité garantie au cours de l'exercice	
	Année	Profil							Taux (3)	Index (4)	Taux actuariel (5)	Taux (3)	Index (4)	Niveau de taux			En intérêts (8)	En capital
OPH HABITAT AUDOIS	2015	P	CP du 24/11/2014	CDC	1 056 964,00	912 769,59	33,50	A	V	Livret A + (-0.2)	0,800	V	Livret A + (-0.2)	0,800	A-1	EUR	7 302,16	25 540,49
OPH HABITAT AUDOIS	2015	P	CP du 24/11/2014	CDC	237 000,00	211 857,35	43,50	A	V	Livret A + (-0.2)	0,800	V	Livret A + (-0.2)	0,800	A-1	EUR	1 694,86	4 511,35
OPH HABITAT AUDOIS	2016	P	CP du 26/06/2015	CDC	2 085 575,47	1 879 830,69	34,58	A	V	Livret A + 0.6	1,350	V	Livret A + 0.6	1,350	A-1	EUR	25 377,71	44 323,43
OPH HABITAT AUDOIS	2016	P	CP du 26/06/2015	CDC	683 664,94	633 390,69	44,58	A	V	Livret A + 0.6	1,350	V	Livret A + 0.6	1,350	A-1	EUR	8 550,77	10 953,65
OPH HABITAT AUDOIS	2016	P	CP du 26/06/2015	CDC	823 494,24	729 300,21	34,58	A	V	Livret A + (-0.2)	0,550	V	Livret A + (-0.2)	0,550	A-1	EUR	4 011,15	19 793,55
OPH HABITAT AUDOIS	2016	P	CP du 26/06/2015	CDC	306 808,32	279 447,81	44,58	A	V	Livret A + (-0.2)	0,550	V	Livret A + (-0.2)	0,550	A-1	EUR	1 536,96	5 809,51
OPH HABITAT AUDOIS	2016	P	CP du 19/12/2014	CDC	61 277,00	54 267,94	34,58	A	V	Livret A + (-0.2)	0,550	V	Livret A + (-0.2)	0,550	A-1	EUR	298,47	1 472,86
OPH HABITAT AUDOIS	2016	P	CP du 19/12/2014	CDC	70 200,00	63 939,70	44,58	A	V	Livret A + (-0.2)	0,550	V	Livret A + (-0.2)	0,550	A-1	EUR	351,67	1 329,26
OPH HABITAT AUDOIS	2016	P	CP du 27/10/2014	CDC	139 515,15	129 255,69	44,58	A	V	Livret A + 0.6	1,350	V	Livret A + 0.6	1,350	A-1	EUR	1 744,95	2 235,31
OPH HABITAT AUDOIS	2016	P	CP du 27/10/2014	CDC	278 240,18	250 791,43	34,58	A	V	Livret A + 0.6	1,350	V	Livret A + 0.6	1,350	A-1	EUR	3 385,68	5 913,26
OPH HABITAT AUDOIS	2016	P	CP du 27/10/2014	CDC	486 448,47	438 459,67	34,17	A	V	Livret A + 0.6	1,350	V	Livret A + 0.6	1,350	A-1	EUR	5 919,21	10 338,18
OPH HABITAT AUDOIS	2016	P	CP du 27/10/2014	CDC	117 476,89	108 838,05	44,17	A	V	Livret A + 0.6	1,350	V	Livret A + 0.6	1,350	A-1	EUR	1 469,31	1 882,21
OPH HABITAT AUDOIS	2016	P	CP du 27/10/2014	CDC	60 391,21	55 005,65	44,17	A	V	Livret A + (-0.2)	0,550	V	Livret A + (-0.2)	0,550	A-1	EUR	302,53	1 143,52
OPH HABITAT AUDOIS	2016	P	CP du 27/10/2014	CDC	233 329,97	206 640,89	34,17	A	V	Livret A + (-0.2)	0,550	V	Livret A + (-0.2)	0,550	A-1	EUR	1 136,52	5 608,33
OPH HABITAT AUDOIS	2016	P	CP du 27/10/2014	CDC	302 771,01	272 902,25	34,17	A	V	Livret A + 0.6	1,350	V	Livret A + 0.6	1,350	A-1	EUR	3 684,18	6 434,61
OPH HABITAT AUDOIS	2016	P	CP du 27/10/2014	CDC	37 001,46	34 280,49	44,17	A	V	Livret A + 0.6	1,350	V	Livret A + 0.6	1,350	A-1	EUR	462,79	592,83
OPH HABITAT AUDOIS	2016	P		CDC	38 100,00	34 702,32	44,58	A	V	Livret A + (-0.2)	0,550	V	Livret A + (-0.2)	0,550	A-1	EUR	190,86	721,43
OPH HABITAT AUDOIS	2016	P		CDC	203 352,00	180 091,92	34,58	A	V	Livret A + (-0.2)	0,550	V	Livret A + (-0.2)	0,550	A-1	EUR	990,51	4 887,77
OPH HABITAT AUDOIS	2016	P		CDC	33 500,00	31 036,52	44,58	A	V	Livret A + 0.6	1,350	V	Livret A + 0.6	1,350	A-1	EUR	418,99	536,74
OPH HABITAT AUDOIS	2016	P		CDC	197 043,00	177 604,44	34,58	A	V	Livret A + 0.6	1,350	V	Livret A + 0.6	1,350	A-1	EUR	2 397,66	4 187,63

Désignation du bénéficiaire	Année de mobilisation et profil d'amortissement de l'emprunt (1)		Objet de l'emprunt garanti	Organisme prêteur ou chef de file	Montant initial	Capital restant dû au 01/01/N	Durée résiduelle	Périodicité des remboursements (2)	Taux initial			Taux à la date de vote du budget (6)			Catégorie d'emprunt (7)	Indices ou devises pouvant modifier l'emprunt	Annuité garantie au cours de l'exercice	
	Année	Profil							Taux (3)	Index (4)	Taux actuariel (5)	Taux (3)	Index (4)	Niveau de taux			En intérêts (8)	En capital
OPH HABITAT AUDOIS	2016	P	CP du 27/01/2014	CDC	33 100,00	30 665,93	44,58	A	V	Livret A + 0,6	1,350	V	Livret A + 0,6	1,350	A-1	EUR	413,99	530,32
OPH HABITAT AUDOIS	2016	P	CP du 27/01/2014	CDC	202 414,00	182 445,59	34,58	A	V	Livret A + 0,6	1,350	V	Livret A + 0,6	1,350	A-1	EUR	2 463,02	4 301,78
OPH HABITAT AUDOIS	2016	P	CP du 27/01/2014	CDC	211 088,00	186 943,04	34,58	A	V	Livret A + (-0,2)	0,550	V	Livret A + (-0,2)	0,550	A-1	EUR	1 028,19	5 073,72
OPH HABITAT AUDOIS	2016	P	CP du 27/01/2014	CDC	37 600,00	34 246,90	44,58	A	V	Livret A + (-0,2)	0,550	V	Livret A + (-0,2)	0,550	A-1	EUR	188,36	711,97
OPH HABITAT AUDOIS	2015	P	CP du 26/06/2015	CDC	558 957,00	508 670,56	43,92	A	V	Livret A + 0,6	1,350	V	Livret A + 0,6	1,350	A-1	EUR	6 867,05	9 774,40
OPH HABITAT AUDOIS	2015	P	CP du 26/06/2015	CDC	56 338,00	49 565,59	33,92	A	V	Livret A + 0,6	1,350	V	Livret A + 0,6	1,350	A-1	EUR	669,14	1 277,81
OPH HABITAT AUDOIS	2015	P	CP du 26/06/2015	CDC	381 498,00	340 199,21	43,92	A	V	Livret A + (-0,2)	0,550	V	Livret A + (-0,2)	0,550	A-1	EUR	1 871,10	7 683,89
OPH HABITAT AUDOIS	2015	P	CP du 26/06/2015	CDC	15 007,00	12 928,18	33,92	A	V	Livret A + (-0,2)	0,550	V	Livret A + (-0,2)	0,550	A-1	EUR	71,10	378,12
OPH HABITAT AUDOIS	2016	P	CP du 26/06/2015	CDC	143 834,54	129 462,17	34,83	A	V	Livret A + 0,6	1,350	V	Livret A + 0,6	1,350	A-1	EUR	1 747,74	3 230,22
OPH HABITAT AUDOIS	2016	P	CP du 26/06/2015	CDC	42 064,89	38 914,70	44,83	A	V	Livret A + 0,6	1,350	V	Livret A + 0,6	1,350	A-1	EUR	525,35	728,61
OPH HABITAT AUDOIS	2016	P	CP du 27/10/2014	CDC	143 752,58	127 309,68	34,58	A	V	Livret A + (-0,2)	0,550	V	Livret A + (-0,2)	0,550	A-1	EUR	700,20	3 455,24
OPH HABITAT AUDOIS	2016	P	CP du 27/10/2014	CDC	37 305,42	33 978,61	44,58	A	V	Livret A + (-0,2)	0,550	V	Livret A + (-0,2)	0,550	A-1	EUR	186,88	706,38
OPH HABITAT AUDOIS	2017	P	CP du 17/07/2015	CDC	966 640,72	890 661,71	35,92	A	V	Livret A + 0,6	1,350	V	Livret A + 0,6	1,100	A-1	EUR	9 797,28	20 298,50
OPH HABITAT AUDOIS	2017	P	CP du 17/07/2015	CDC	236 507,13	222 639,62	45,92	A	V	Livret A + 0,6	1,350	V	Livret A + 0,6	1,100	A-1	EUR	2 449,04	3 744,31
OPH HABITAT AUDOIS	2017	P	CP du 17/07/2015	CDC	287 428,09	261 130,61	35,92	A	V	Livret A + (-0,2)	0,550	V	Livret A + (-0,2)	0,300	A-1	EUR	783,39	6 879,85
OPH HABITAT AUDOIS	2017	P	CP du 17/07/2015	CDC	76 928,43	71 437,28	45,92	A	V	Livret A + (-0,2)	0,550	V	Livret A + (-0,2)	0,300	A-1	EUR	214,31	1 450,62
OPH HABITAT AUDOIS	2017	P	CP du 28/09/2015	CDC	2 206 176,91	2 032 769,03	35,83	A	V	Livret A + 0,6	1,350	V	Livret A + 0,6	1,100	A-1	EUR	22 360,46	46 327,55
OPH HABITAT AUDOIS	2017	P	CP du 28/09/2015	CDC	766 358,24	721 423,10	45,83	A	V	Livret A + 0,6	1,350	V	Livret A + 0,6	1,100	A-1	EUR	7 935,65	12 132,78
OPH HABITAT AUDOIS	2017	P	CP du 28/09/2015	CDC	802 320,27	728 914,08	35,83	A	V	Livret A + (-0,2)	0,550	V	Livret A + (-0,2)	0,300	A-1	EUR	2 186,74	19 204,25
OPH HABITAT AUDOIS	2017	P	CP du 28/09/2015	CDC	310 209,80	288 067,05	45,83	A	V	Livret A + (-0,2)	0,550	V	Livret A + (-0,2)	0,300	A-1	EUR	864,20	5 849,54

Désignation du bénéficiaire	Année de mobilisation et profil d'amortissement de l'emprunt (1)		Objet de l'emprunt garanti	Organisme prêteur ou chef de file	Montant initial	Capital restant dû au 01/01/N	Durée résiduelle	Périodicité des remboursements (2)	Taux initial			Taux à la date de vote du budget (6)			Catégorie d'emprunt (7)	Indices ou devises pouvant modifier l'emprunt	Annuité garantie au cours de l'exercice	
	Année	Profil							Taux (3)	Index (4)	Taux actuariel (5)	Taux (3)	Index (4)	Niveau de taux			En intérêts (8)	En capital
OPH HABITAT AUDOIS	2015	P	CP du 17/07/2015	CDC	852 081,24	785 934,04	35,00	A	V	Livret A + 0,6	1,350	V	Livret A + 0,6	1,350	A-1	EUR	10 610,11	17 911,73
OPH HABITAT AUDOIS	2015	P	CP du 17/07/2015	CDC	206 347,32	194 443,39	45,00	A	V	Livret A + 0,6	1,350	V	Livret A + 0,6	1,350	A-1	EUR	2 624,99	3 270,12
OPH HABITAT AUDOIS	2015	P	CP du 17/07/2015	CDC	506 420,68	460 630,53	35,00	A	V	Livret A + (-0,2)	0,550	V	Livret A + (-0,2)	0,550	A-1	EUR	2 533,47	12 135,95
OPH HABITAT AUDOIS	2016	P	CP du 17/07/2015	CDC	133 227,86	123 862,04	45,00	A	V	Livret A + (-0,2)	0,550	V	Livret A + (-0,2)	0,550	A-1	EUR	681,24	2 515,16
OPH HABITAT AUDOIS	2016	P		CDC	344 224,74	304 851,14	34,58	A	V	Livret A + (-0,2)	0,550	V	Livret A + (-0,2)	0,550	A-1	EUR	1 676,68	8 273,81
OPH HABITAT AUDOIS	2016	P		CDC	100 506,26	91 543,31	44,58	A	V	Livret A + (-0,2)	0,550	V	Livret A + (-0,2)	0,550	A-1	EUR	503,49	1 903,11
OPH HABITAT AUDOIS	2016	P		CDC	147 992,93	137 110,05	44,58	A	V	Livret A + 0,6	1,350	V	Livret A + 0,6	1,350	A-1	EUR	1 850,99	2 371,14
OPH HABITAT AUDOIS	2016	P		CDC	564 120,74	508 469,46	34,58	A	V	Livret A + 0,6	1,350	V	Livret A + 0,6	1,350	A-1	EUR	6 864,34	11 988,91
OPH HABITAT AUDOIS	2016	P	CP du 26/06/2015	CDC	87 425,00	77 425,05	34,58	A	V	Livret A + (-0,2)	0,550	V	Livret A + (-0,2)	0,550	A-1	EUR	425,84	2 101,35
OPH HABITAT AUDOIS	2016	P	CP du 26/06/2015	CDC	774 245,04	697 864,76	34,83	A	V	Livret A + 0,6	1,350	V	Livret A + 0,6	1,350	A-1	EUR	9 421,17	16 454,55
OPH HABITAT AUDOIS	2016	P	CP du 26/06/2015	CDC	158 908,54	147 223,00	44,83	A	V	Livret A + 0,6	1,350	V	Livret A + 0,6	1,350	A-1	EUR	1 987,51	2 546,03
OPH HABITAT AUDOIS	2016	P	CP du 26/06/2015	CDC	70 077,31	63 827,95	44,83	A	V	Livret A + (-0,2)	0,550	V	Livret A + (-0,2)	0,550	A-1	EUR	351,05	1 326,94
OPH HABITAT AUDOIS	2016	P	CP du 26/06/2015	CDC	309 621,10	274 205,61	34,83	A	V	Livret A + (-0,2)	0,550	V	Livret A + (-0,2)	0,550	A-1	EUR	1 508,13	7 442,07
OPH HABITAT AUDOIS	2016	P	CP du 17/07/2015	CDC	809 341,00	729 498,42	34,92	A	V	Livret A + 0,6	1,350	V	Livret A + 0,6	1,350	A-1	EUR	9 848,23	17 200,42
OPH HABITAT AUDOIS	2016	P	CP du 17/07/2015	CDC	194 929,00	180 594,62	44,92	A	V	Livret A + 0,6	1,350	V	Livret A + 0,6	1,350	A-1	EUR	2 438,03	3 123,15
OPH HABITAT AUDOIS	2016	P	CP du 17/07/2015	CDC	397 991,00	352 467,44	34,92	A	V	Livret A + (-0,2)	0,550	V	Livret A + (-0,2)	0,550	A-1	EUR	1 938,57	9 566,13
OPH HABITAT AUDOIS	2016	P	CP du 17/07/2015	CDC	106 904,00	97 370,53	44,92	A	V	Livret A + (-0,2)	0,550	V	Livret A + (-0,2)	0,550	A-1	EUR	535,54	2 024,26
OPH HABITAT AUDOIS	2016	P	CP du 18/07/2014	CDC	297 104,79	267 795,01	34,67	A	V	Livret A + 0,6	1,350	V	Livret A + 0,6	1,350	A-1	EUR	3 615,23	6 314,18
OPH HABITAT AUDOIS	2016	P	CP du 18/07/2014	CDC	81 711,11	75 702,35	44,67	A	V	Livret A + 0,6	1,350	V	Livret A + 0,6	1,350	A-1	EUR	1 021,98	1 309,17
OPH HABITAT AUDOIS	2016	P	CP du 18/07/2014	CDC	187 867,26	166 378,35	34,67	A	V	Livret A + (-0,2)	0,550	V	Livret A + (-0,2)	0,550	A-1	EUR	915,08	4 515,58

Désignation du bénéficiaire	Année de mobilisation et profil d'amortissement de l'emprunt (1)		Objet de l'emprunt garanti	Organisme prêteur ou chef de file	Montant initial	Capital restant dû au 01/01/N	Durée résiduelle	Périodicité des remboursements (2)	Taux initial			Taux à la date de vote du budget (6)			Catégorie d'emprunt (7)	Indices ou devises pouvant modifier l'emprunt	Annuité garantie au cours de l'exercice	
	Année	Profil							Taux (3)	Index (4)	Taux actuariel (5)	Taux (3)	Index (4)	Niveau de taux			En intérêts (8)	En capital
OPH HABITAT AUDOIS	2016	P	CP du 18/07/2014	CDC	51 668,95	47 061,25	44,67	A	V	Livret A + (-0.2)	0,550	V	Livret A + (-0.2)	0,550	A-1	EUR	258,84	978,37
OPH HABITAT AUDOIS	2016	P	CP du 27/10/2014	CDC	32 672,00	29 758,40	44,83	A	V	Livret A + (-0.2)	0,550	V	Livret A + (-0.2)	0,550	A-1	EUR	163,67	618,65
OPH HABITAT AUDOIS	2016	P	CP du 27/10/2014	CDC	180 781,00	160 102,67	34,83	A	V	Livret A + (-0.2)	0,550	V	Livret A + (-0.2)	0,550	A-1	EUR	880,56	4 345,26
OPH HABITAT AUDOIS	2016	P	CP du 27/10/2014	CDC	251 421,00	226 617,99	34,83	A	V	Livret A + 0.6	1,350	V	Livret A + 0.6	1,350	A-1	EUR	3 059,34	5 343,29
OPH HABITAT AUDOIS	2016	P	CP du 27/10/2014	CDC	40 979,00	37 965,54	44,83	A	V	Livret A + 0.6	1,350	V	Livret A + 0.6	1,350	A-1	EUR	512,53	656,57
OPH HABITAT AUDOIS	2016	P	CP du 28/09/2015	CDC	269 940,00	248 722,43	35,17	A	V	Livret A + 0.6	1,350	V	Livret A + 0.6	1,350	A-1	EUR	3 357,75	5 668,47
OPH HABITAT AUDOIS	2016	P	CP du 28/09/2015	CDC	89 200,00	83 969,78	45,17	A	V	Livret A + 0.6	1,350	V	Livret A + 0.6	1,350	A-1	EUR	1 133,59	1 412,19
OPH HABITAT AUDOIS	2016	P	CP du 28/09/2015	CDC	168 000,00	152 629,28	35,08	A	V	Livret A + (-0.2)	0,550	V	Livret A + (-0.2)	0,550	A-1	EUR	839,46	4 021,23
OPH HABITAT AUDOIS	2016	P	CP du 28/09/2015	CDC	44 516,00	41 338,47	45,08	A	V	Livret A + (-0.2)	0,550	V	Livret A + (-0.2)	0,550	A-1	EUR	227,36	839,42
OPH HABITAT AUDOIS	2017	P	CP du 25/01/2016	CDC	851 181,36	784 277,59	35,75	A	V	Livret A + 0.6	1,350	V	Livret A + 0.6	1,100	A-1	EUR	8 627,05	17 873,98
OPH HABITAT AUDOIS	2017	P	CP du 25/01/2016	CDC	207 087,96	194 945,44	45,75	A	V	Livret A + 0.6	1,350	V	Livret A + 0.6	1,100	A-1	EUR	2 144,40	3 278,56
OPH HABITAT AUDOIS	2017	P	CP du 25/01/2016	CDC	383 154,22	348 098,52	35,75	A	V	Livret A + (-0.2)	0,550	V	Livret A + (-0.2)	0,300	A-1	EUR	1 044,30	9 171,13
OPH HABITAT AUDOIS	2017	P	CP du 25/01/2016	CDC	101 426,97	94 187,12	45,75	A	V	Livret A + (-0.2)	0,550	V	Livret A + (-0.2)	0,300	A-1	EUR	282,56	1 912,58
OPH HABITAT AUDOIS	2016	P	CP du 25/01/2016	CDC	191 857,00	169 911,74	34,08	A	V	Livret A + (-0.2)	0,550	V	Livret A + (-0.2)	0,550	A-1	EUR	934,51	4 611,48
OPH HABITAT AUDOIS	2016	P	CP du 25/01/2016	CDC	21 443,00	19 530,76	44,08	A	V	Livret A + (-0.2)	0,550	V	Livret A + (-0.2)	0,550	A-1	EUR	107,42	406,03
OPH HABITAT AUDOIS	2016	P	CP du 25/01/2016	CDC	407 331,00	367 147,26	34,08	A	V	Livret A + 0.6	1,350	V	Livret A + 0.6	1,350	A-1	EUR	4 956,49	8 656,75
OPH HABITAT AUDOIS	2016	P	CP du 25/01/2016	CDC	66 031,00	61 175,32	44,08	A	V	Livret A + 0.6	1,350	V	Livret A + 0.6	1,350	A-1	EUR	825,87	1 057,95
OPH HABITAT AUDOIS	2016	P	CP du 25/01/2016	CDC	94 444,00	83 641,17	34,08	A	V	Livret A + (-0.2)	0,550	V	Livret A + (-0.2)	0,550	A-1	EUR	460,03	2 270,06
OPH HABITAT AUDOIS	2016	P	CP du 25/01/2016	CDC	15 464,00	14 084,94	44,08	A	V	Livret A + (-0.2)	0,550	V	Livret A + (-0.2)	0,550	A-1	EUR	77,47	292,82
OPH HABITAT AUDOIS	2016	P	CP du 22/07/2016	CDC	999 258,00	884 959,50	34,42	A	V	Livret A + (-0.2)	0,550	V	Livret A + (-0.2)	0,550	A-1	EUR	4 867,28	24 018,22

Désignation du bénéficiaire	Année de mobilisation et profil d'amortissement de l'emprunt (1)		Objet de l'emprunt garanti	Organisme prêteur ou chef de file	Montant initial	Capital restant dû au 01/01/N	Durée résiduelle	Périodicité des remboursements (2)	Taux initial			Taux à la date de vote du budget (6)			Catégorie d'emprunt (7)	Indices ou devises pouvant modifier l'emprunt	Annuité garantie au cours de l'exercice	
	Année	Profil							Taux (3)	Index (4)	Taux actuariel (5)	Taux (3)	Index (4)	Niveau de taux			En intérêts (8)	En capital
OPH HABITAT AUDOIS	2016	P	CP du 22/07/2016	CDC	216 678,00	197 355,12	44,42	A	V	Livret A + (-0.2)	0,550	V	Livret A + (-0.2)	0,550	A-1	EUR	1 085,45	4 102,86
OPH HABITAT AUDOIS	2016	P	CP du 28/10/2016	CDC	107 448,00	96 848,12	34,67	A	V	Livret A + 0.6	1,350	V	Livret A + 0.6	1,350	A-1	EUR	1 307,45	2 283,53
OPH HABITAT AUDOIS	2016	P	CP du 28/10/2016	CDC	13 599,00	12 598,97	44,67	A	V	Livret A + 0.6	1,350	V	Livret A + 0.6	1,350	A-1	EUR	170,09	217,88
OPH HABITAT AUDOIS	2017	P	CP du 30/11/2015	CDC	210 923,47	194 344,64	35,67	A	V	Livret A + 0.6	1,350	V	Livret A + 0.6	1,100	A-1	EUR	2 137,79	4 429,19
OPH HABITAT AUDOIS	2017	P	CP du 30/11/2015	CDC	28 977,27	27 278,19	45,67	A	V	Livret A + 0.6	1,350	V	Livret A + 0.6	1,100	A-1	EUR	300,06	458,76
OPH HABITAT AUDOIS	2017	P	CP du 30/11/2015	CDC	191 226,98	173 731,16	35,67	A	V	Livret A + (-0.2)	0,550	V	Livret A + (-0.2)	0,300	A-1	EUR	521,19	4 577,19
OPH HABITAT AUDOIS	2017	P	CP du 30/11/2015	CDC	28 756,28	26 703,64	45,67	A	V	Livret A + (-0.2)	0,550	V	Livret A + (-0.2)	0,300	A-1	EUR	80,11	542,25
OPH HABITAT AUDOIS	2017	P	CP du 26/06/2015	CDC	606 621,37	558 940,28	35,75	A	V	Livret A + 0.6	1,350	V	Livret A + 0.6	1,100	A-1	EUR	6 148,34	12 738,46
OPH HABITAT AUDOIS	2017	P	CP du 26/06/2015	CDC	182 817,09	172 097,67	45,75	A	V	Livret A + 0.6	1,350	V	Livret A + 0.6	1,100	A-1	EUR	1 893,07	2 894,32
OPH HABITAT AUDOIS	2017	P	CP du 26/06/2015	CDC	205 006,34	186 249,81	35,75	A	V	Livret A + (-0.2)	0,550	V	Livret A + (-0.2)	0,300	A-1	EUR	558,75	4 907,01
OPH HABITAT AUDOIS	2017	P	CP du 26/06/2015	CDC	61 782,17	57 372,15	45,75	A	V	Livret A + (-0.2)	0,550	V	Livret A + (-0.2)	0,300	A-1	EUR	172,12	1 165,00
OPH HABITAT AUDOIS	2017	P	CP du 26/06/2015	CDC	393 844,59	357 810,82	35,75	A	V	Livret A + (-0.2)	0,550	V	Livret A + (-0.2)	0,300	A-1	EUR	1 073,43	9 427,02
OPH HABITAT AUDOIS	2017	P	CP du 26/06/2015	CDC	141 317,39	131 230,17	45,75	A	V	Livret A + (-0.2)	0,550	V	Livret A + (-0.2)	0,300	A-1	EUR	393,69	2 664,78
OPH HABITAT AUDOIS	2016	P	CP du 25/11/2016	CDC	2 266 390,00	2 042 807,62	34,75	A	V	Livret A + 0.6	1,350	V	Livret A + 0.6	1,350	A-1	EUR	27 577,90	48 166,18
OPH HABITAT AUDOIS	2016	P	CP du 25/11/2016	CDC	178 030,00	164 938,35	44,75	A	V	Livret A + 0.6	1,350	V	Livret A + 0.6	1,350	A-1	EUR	2 226,67	2 852,39
OPH HABITAT AUDOIS	2017	P	CP du 03/03/2017	CDC	197 910,00	182 546,22	35,00	A	V	Livret A + 0.6	1,350	V	Livret A + 0.6	1,350	A-1	EUR	2 464,37	4 160,29
OPH HABITAT AUDOIS	2017	P	CP du 03/03/2017	CDC	65 970,00	62 164,26	45,00	A	V	Livret A + 0.6	1,350	V	Livret A + 0.6	1,350	A-1	EUR	839,22	1 045,47
OPH HABITAT AUDOIS	2017	P	CP du 03/03/2017	CDC	1 144 339,00	1 040 868,76	35,00	A	V	Livret A + (-0.2)	0,550	V	Livret A + (-0.2)	0,550	A-1	EUR	5 724,78	27 423,12
OPH HABITAT AUDOIS	2017	P	CP du 25/03/2016	CDC	481 752,00	443 885,78	35,08	A	V	Livret A + 0.6	1,350	V	Livret A + 0.6	1,350	A-1	EUR	5 992,46	10 116,32
OPH HABITAT AUDOIS	2017	P	CP du 25/03/2016	CDC	133 651,00	125 814,42	45,08	A	V	Livret A + 0.6	1,350	V	Livret A + 0.6	1,350	A-1	EUR	1 698,49	2 115,93

Désignation du bénéficiaire	Année de mobilisation et profil d'amortissement de l'emprunt (1)		Objet de l'emprunt garanti	Organisme prêteur ou chef de file	Montant initial	Capital restant dû au 01/01/N	Durée résiduelle	Périodicité des remboursements (2)	Taux initial			Taux à la date de vote du budget (6)			Catégorie d'emprunt (7)	Indices ou devises pouvant modifier l'emprunt	Annuité garantie au cours de l'exercice	
	Année	Profil							Taux (3)	Index (4)	Taux actuariel (5)	Taux (3)	Index (4)	Niveau de taux			En intérêts (8)	En capital
OPH HABITAT AUDOIS	2017	P	CP du 25/03/2016	CDC	180 008,00	163 538,64	35,08	A	V	Livret A + (-0.2)	0,550	V	Livret A + (-0.2)	0,550	A-1	EUR	899,46	4 308,65
OPH HABITAT AUDOIS	2017	P	CP du 25/03/2016	CDC	54 675,00	50 772,31	45,08	A	V	Livret A + (-0.2)	0,550	V	Livret A + (-0.2)	0,550	A-1	EUR	279,25	1 030,99
OPH HABITAT AUDOIS	2018	P	CP du 30/11/2015	CDC	900 117,53	847 174,75	36,67	A	V	Livret A + 0.6	1,350	V	Livret A + 0.6	1,100	A-1	EUR	9 318,92	18 676,34
OPH HABITAT AUDOIS	2018	P	CP du 30/11/2015	CDC	221 380,43	211 654,94	46,67	A	V	Livret A + 0.6	1,350	V	Livret A + 0.6	1,100	A-1	EUR	2 328,20	3 463,24
OPH HABITAT AUDOIS	2018	P	CP du 30/11/2015	CDC	191 510,52	178 348,68	36,67	A	V	Livret A + (-0.2)	0,550	V	Livret A + (-0.2)	0,300	A-1	EUR	535,05	4 564,87
OPH HABITAT AUDOIS	2018	P	CP du 30/11/2015	CDC	51 478,36	48 715,06	46,67	A	V	Livret A + (-0.2)	0,550	V	Livret A + (-0.2)	0,300	A-1	EUR	146,15	966,68
OPH HABITAT AUDOIS	2018	P	CP du 26/06/2015	CDC	203 647,76	191 669,67	36,50	A	V	Livret A + 0.6	1,350	V	Livret A + 0.6	1,100	A-1	EUR	2 108,37	4 225,44
OPH HABITAT AUDOIS	2018	P	CP du 26/06/2015	CDC	32 033,98	30 626,69	46,50	A	V	Livret A + 0.6	1,350	V	Livret A + 0.6	1,100	A-1	EUR	336,89	501,14
OPH HABITAT AUDOIS	2018	P	CP du 26/06/2015	CDC	150 444,42	140 104,90	36,50	A	V	Livret A + (-0.2)	0,550	V	Livret A + (-0.2)	0,300	A-1	EUR	420,31	3 586,02
OPH HABITAT AUDOIS	2018	P	CP du 26/06/2015	CDC	25 153,84	23 803,60	46,50	A	V	Livret A + (-0.2)	0,550	V	Livret A + (-0.2)	0,300	A-1	EUR	71,41	472,35
OPH HABITAT AUDOIS	2018	P	CP du 26/06/2015	CDC	352 560,14	331 823,38	36,08	A	V	Livret A + 0.6	1,350	V	Livret A + 0.6	1,100	A-1	EUR	3 650,06	7 315,19
OPH HABITAT AUDOIS	2018	P	CP du 26/06/2015	CDC	39 341,08	37 612,77	46,08	A	V	Livret A + 0.6	1,350	V	Livret A + 0.6	1,100	A-1	EUR	413,74	615,45
OPH HABITAT AUDOIS	2018	P	CP du 26/06/2015	CDC	173 363,72	161 449,03	36,08	A	V	Livret A + (-0.2)	0,550	V	Livret A + (-0.2)	0,300	A-1	EUR	484,35	4 132,33
OPH HABITAT AUDOIS	2018	P	CP du 26/06/2015	CDC	19 345,72	18 307,25	46,08	A	V	Livret A + (-0.2)	0,550	V	Livret A + (-0.2)	0,300	A-1	EUR	54,92	363,29
OPH HABITAT AUDOIS	2017	P	CP du 26/06/2015	CDC	735 502,00	677 690,75	35,75	A	V	Livret A + 0.6	1,350	V	Livret A + 0.6	1,100	A-1	EUR	7 454,60	15 444,82
OPH HABITAT AUDOIS	2017	P	CP du 26/06/2015	CDC	263 727,96	248 264,37	45,75	A	V	Livret A + 0.6	1,350	V	Livret A + 0.6	1,100	A-1	EUR	2 730,91	4 175,27
OPH HABITAT AUDOIS	2017	P	CP du 16/12/2016	CDC	981 254,37	904 126,71	35,83	A	V	Livret A + 0.6	1,350	V	Livret A + 0.6	1,100	A-1	EUR	9 945,39	20 605,38
OPH HABITAT AUDOIS	2017	P	CP du 16/12/2016	CDC	267 055,34	251 396,63	45,83	A	V	Livret A + 0.6	1,350	V	Livret A + 0.6	1,100	A-1	EUR	2 765,36	4 227,95
OPH HABITAT AUDOIS	2017	P	CP du 16/12/2016	CDC	432 834,24	393 233,21	35,83	A	V	Livret A + (-0.2)	0,550	V	Livret A + (-0.2)	0,300	A-1	EUR	1 179,70	10 360,27
OPH HABITAT AUDOIS	2017	P	CP du 16/12/2016	CDC	128 124,47	118 978,94	45,83	A	V	Livret A + (-0.2)	0,550	V	Livret A + (-0.2)	0,300	A-1	EUR	356,94	2 416,00



Désignation du bénéficiaire	Année de mobilisation et profil d'amortissement de l'emprunt (1)		Objet de l'emprunt garanti	Organisme prêteur ou chef de file	Montant initial	Capital restant dû au 01/01/N	Durée résiduelle	Périodicité des remboursements (2)	Taux initial			Taux à la date de vote du budget (6)			Catégorie d'emprunt (7)	Indices ou devises pouvant modifier l'emprunt	Annuité garantie au cours de l'exercice	
	Année	Profil							Taux (3)	Index (4)	Taux actuariel (5)	Taux (3)	Index (4)	Niveau de taux			En intérêts (8)	En capital
OPH HABITAT AUDOIS	2019	P	CP du 27/01/2017	CDC	1 426 194,64	1 371 579,05	37,00	A	V	Livret A + 0.6	1,350	V	Livret A + 0.6	1,100	A-1	EUR	15 087,37	29 269,83
OPH HABITAT AUDOIS	2019	P	CP du 27/01/2017	CDC	75 259,94	72 629,08	47,00	A	V	Livret A + (-0.2)	0,550	V	Livret A + (-0.2)	0,300	A-1	EUR	217,89	1 409,04
OPH HABITAT AUDOIS	2019	P	CP du 27/01/2017	CDC	285 863,36	273 010,47	37,00	A	V	Livret A + (-0.2)	0,550	V	Livret A + (-0.2)	0,300	A-1	EUR	819,03	6 793,51
OPH HABITAT AUDOIS	2019	P	CP du 27/01/2017	CDC	145 249,45	141 115,99	47,00	A	V	Livret A + 0.6	1,350	V	Livret A + 0.6	1,100	A-1	EUR	1 552,28	2 247,53
OPH HABITAT AUDOIS	2019	P	CP du 27/01/2017	CDC	596 389,25	573 550,75	37,00	A	V	Livret A + 0.6	1,350	V	Livret A + 0.6	1,100	A-1	EUR	6 309,06	12 239,71
OPH HABITAT AUDOIS	2019	P	CP du 27/01/2017	CDC	995 332,25	957 216,39	37,00	A	V	Livret A + 0.6	1,350	V	Livret A + 0.6	1,100	A-1	EUR	10 529,38	20 427,23
OPH HABITAT AUDOIS	2019	P	CP du 27/01/2017	CDC	432 017,85	419 723,66	47,00	A	V	Livret A + 0.6	1,350	V	Livret A + 0.6	1,100	A-1	EUR	4 616,96	6 684,88
OPH HABITAT AUDOIS	2019	P	CP du 27/01/2017	CDC	749 327,43	715 636,43	37,00	A	V	Livret A + (-0.2)	0,550	V	Livret A + (-0.2)	0,300	A-1	EUR	2 146,91	17 807,68
OPH HABITAT AUDOIS	2019	P	CP du 27/01/2017	CDC	265 300,84	256 026,75	47,00	A	V	Livret A + (-0.2)	0,550	V	Livret A + (-0.2)	0,300	A-1	EUR	768,08	4 967,05
OPH HABITAT AUDOIS	2019	P	CP du 27/01/2017	CDC	1 710 488,14	1 644 985,64	37,00	A	V	Livret A + 0.6	1,350	V	Livret A + 0.6	1,100	A-1	EUR	18 094,84	35 104,40
OPH HABITAT AUDOIS	2019	P	CP du 27/01/2017	CDC	678 422,81	659 116,52	47,00	A	V	Livret A + 0.6	1,350	V	Livret A + 0.6	1,100	A-1	EUR	7 250,28	10 497,66
OPH HABITAT AUDOIS	2019	P	CP du 27/01/2017	CDC	924 979,48	883 390,90	37,00	A	V	Livret A + (-0.2)	0,550	V	Livret A + (-0.2)	0,300	A-1	EUR	2 650,17	21 982,03
OPH HABITAT AUDOIS	2019	P	CP du 27/01/2017	CDC	331 415,53	319 830,29	47,00	A	V	Livret A + (-0.2)	0,550	V	Livret A + (-0.2)	0,300	A-1	EUR	959,49	6 204,87
OPH HABITAT AUDOIS	2019	P	CP du 27/01/2017	CDC	2 629 175,31	2 528 492,03	37,00	A	V	Livret A + 0.6	1,350	V	Livret A + 0.6	1,100	A-1	EUR	27 813,41	53 958,64
OPH HABITAT AUDOIS	2019	P	CP du 27/01/2017	CDC	1 052 301,78	1 022 355,78	47,00	A	V	Livret A + 0.6	1,350	V	Livret A + 0.6	1,100	A-1	EUR	11 245,91	16 282,93
OPH HABITAT AUDOIS	2019	P	CP du 27/01/2017	CDC	1 494 147,19	1 426 967,89	37,00	A	V	Livret A + (-0.2)	0,550	V	Livret A + (-0.2)	0,300	A-1	EUR	4 280,90	35 508,24
OPH HABITAT AUDOIS	2019	P	CP du 27/01/2017	CDC	532 292,90	513 685,61	47,00	A	V	Livret A + (-0.2)	0,550	V	Livret A + (-0.2)	0,300	A-1	EUR	1 541,06	9 965,76
OPH HABITAT AUDOIS	2019	P	CP du 27/01/2017	CDC	356 548,66	346 402,15	47,00	A	V	Livret A + 0.6	1,350	V	Livret A + 0.6	1,100	A-1	EUR	3 810,42	6 017,93
OPH HABITAT AUDOIS	2018	P	CP du 27/01/2017	CDC	1 150 554,85	1 084 017,64	36,00	A	V	Livret A + 0.6	1,350	V	Livret A + 0.6	1,100	A-1	EUR	11 924,19	23 897,65
OPH HABITAT AUDOIS	2018	P	CP du 27/01/2017	CDC	278 804,35	266 822,69	46,00	A	V	Livret A + 0.6	1,350	V	Livret A + 0.6	1,100	A-1	EUR	2 935,05	4 365,93

Désignation du bénéficiaire	Année de mobilisation et profil d'amortissement de l'emprunt (1)		Objet de l'emprunt garanti	Organisme prêteur ou chef de file	Montant initial	Capital restant dû au 01/01/N	Durée résiduelle	Périodicité des remboursements (2)	Taux initial			Taux à la date de vote du budget (6)			Catégorie d'emprunt (7)	Indices ou devises pouvant modifier l'emprunt	Annuité garantie au cours de l'exercice	
	Année	Profil							Taux (3)	Index (4)	Taux actuariel (5)	Taux (3)	Index (4)	Niveau de taux			En intérêts (8)	En capital
OPH HABITAT AUDOIS	2018	P	CP du 27/01/2017	CDC	555 914,32	518 318,91	36,00	A	V	Livret A + (-0.2)	0,550	V	Livret A + (-0.2)	0,300	A-1	EUR	1 554,96	13 266,50
OPH HABITAT AUDOIS	2018	P	CP du 27/01/2017	CDC	147 185,01	139 446,10	46,00	A	V	Livret A + (-0.2)	0,550	V	Livret A + (-0.2)	0,300	A-1	EUR	418,34	2 767,12
OPH HABITAT AUDOIS	2018	P	CP du 25/03/2016	CDC	97 360,00	91 633,52	36,33	A	V	Livret A + 0.6	1,350	V	Livret A + 0.6	1,100	A-1	EUR	1 007,97	2 020,10
OPH HABITAT AUDOIS	2018	P	CP du 25/03/2016	CDC	27 540,00	26 330,15	46,33	A	V	Livret A + 0.6	1,350	V	Livret A + 0.6	1,100	A-1	EUR	289,63	430,83
OPH HABITAT AUDOIS	2018	P	CP du 25/03/2016	CDC	69 035,00	64 290,46	36,33	A	V	Livret A + (-0.2)	0,550	V	Livret A + (-0.2)	0,300	A-1	EUR	192,87	1 645,53
OPH HABITAT AUDOIS	2018	P	CP du 25/03/2016	CDC	27 925,00	26 426,02	46,33	A	V	Livret A + (-0.2)	0,550	V	Livret A + (-0.2)	0,300	A-1	EUR	79,28	524,39
OPH HABITAT AUDOIS	2018	P	CP du 30/06/2017	CDC	216 139,15	206 340,29	46,67	A	V	Livret A + 0.6	1,350	V	Livret A + 0.6	1,100	A-1	EUR	2 269,74	3 673,49
OPH HABITAT AUDOIS	2018	P	CP du 30/06/2017	CDC	527 145,06	495 434,86	36,67	A	V	Livret A + 0.6	1,350	V	Livret A + 0.6	1,100	A-1	EUR	5 449,78	11 607,95
OPH HABITAT AUDOIS	2018	P	CP du 30/06/2017	CDC	114 106,56	107 838,10	46,67	A	V	Livret A + (-0.2)	0,550	V	Livret A + (-0.2)	0,300	A-1	EUR	323,51	2 280,01
OPH HABITAT AUDOIS	2018	P	CP du 30/06/2017	CDC	306 478,89	285 041,84	36,67	A	V	Livret A + (-0.2)	0,550	V	Livret A + (-0.2)	0,300	A-1	EUR	855,13	7 659,01
OPH HABITAT AUDOIS	2017	P	CP du 21/10/2017	CDC	101 669,00	92 367,07	35,50	A	V	Livret A + (-0.2)	0,550	V	Livret A + (-0.2)	0,300	A-1	EUR	277,10	2 433,54
OPH HABITAT AUDOIS	2017	P	CP du 21/10/2017	CDC	39 389,00	36 577,41	45,50	A	V	Livret A + (-0.2)	0,550	V	Livret A + (-0.2)	0,300	A-1	EUR	109,73	742,75
OPH HABITAT AUDOIS	2018	P		CDC	674 370,11	601 179,82	20,42	A	V	Livret A + 0.65	1,400	V	Livret A + 0.65	1,150	A-1	EUR	6 913,57	25 473,33
OPH HABITAT AUDOIS	2018	P		CDC	64 936,04	58 959,85	28,75	A	V	Livret A + 1.13	1,880	V	Livret A + 1.13	1,630	A-1	EUR	961,05	1 606,51
OPH HABITAT AUDOIS	2018	P		CDC	125 628,87	114 067,02	28,83	A	V	Livret A + 1.13	1,880	V	Livret A + 1.13	1,630	A-1	EUR	1 859,29	3 108,06
OPH HABITAT AUDOIS	2018	P		CDC	243 594,95	227 760,80	29,00	A	V	Livret A + 1.36	2,110	V	Livret A + 1.36	1,860	A-1	EUR	4 236,35	5 738,43
OPH HABITAT AUDOIS	2018	P		CDC	78 011,66	72 643,94	28,50	A	V	Livret A + 1.36	2,110	V	Livret A + 1.36	1,860	A-1	EUR	1 351,18	1 912,49
OPH HABITAT AUDOIS	2018	P		CDC	182 850,52	170 964,88	29,00	A	V	Livret A + 1.36	2,110	V	Livret A + 1.36	1,860	A-1	EUR	3 179,95	4 307,46
OPH HABITAT AUDOIS	2018	P		CDC	80 444,42	74 909,32	28,50	A	V	Livret A + 1.36	2,110	V	Livret A + 1.36	1,860	A-1	EUR	1 393,31	1 972,14
OPH HABITAT AUDOIS	2018	P		CDC	330 065,19	308 610,30	29,00	A	V	Livret A + 1.36	2,110	V	Livret A + 1.36	1,860	A-1	EUR	5 740,15	7 775,44

Désignation du bénéficiaire	Année de mobilisation et profil d'amortissement de l'emprunt (1)		Objet de l'emprunt garanti	Organisme prêteur ou chef de file	Montant initial	Capital restant dû au 01/01/N	Durée résiduelle	Périodicité des remboursements (2)	Taux initial			Taux à la date de vote du budget (6)			Catégorie d'emprunt (7)	Indices ou devises pouvant modifier l'emprunt	Annuité garantie au cours de l'exercice	
	Année	Profil							Taux (3)	Index (4)	Taux actuariel (5)	Taux (3)	Index (4)	Niveau de taux			En intérêts (8)	En capital
OPH HABITAT AUDOIS	2018	P		CDC	26 075,94	23 596,25	23,08	A	V	Livret A + 0.6	1,350	V	Livret A + 0.6	1,100	A-1	EUR	259,56	864,47
OPH HABITAT AUDOIS	2018	P		CDC	119 275,32	111 068,40	28,17	A	V	Livret A + 1.36	2,110	V	Livret A + 1.36	1,860	A-1	EUR	2 065,87	2 924,09
OPH HABITAT AUDOIS	2018	P		CDC	115 763,48	107 857,09	29,42	A	V	Livret A + 1.16	1,910	V	Livret A + 1.16	1,660	A-1	EUR	1 790,43	2 803,17
OPH HABITAT AUDOIS	2018	P		CDC	229 943,54	209 705,87	29,83	A	V	Livret A + 1.16	1,910	V	Livret A + 1.16	1,660	A-1	EUR	3 481,12	5 450,20
OPH HABITAT AUDOIS	2018	P		CDC	59 755,07	54 495,93	29,83	A	V	Livret A + 1.16	1,910	V	Livret A + 1.16	1,660	A-1	EUR	904,63	1 416,34
OPH HABITAT AUDOIS	2018	P		CDC	21 989,03	20 053,74	29,83	A	V	Livret A + 1.16	1,910	V	Livret A + 1.16	1,660	A-1	EUR	332,89	521,19
OPH HABITAT AUDOIS	2018	P		CDC	150 212,89	136 992,45	29,83	A	V	Livret A + 1.16	1,910	V	Livret A + 1.16	1,660	A-1	EUR	2 274,07	3 560,40
OPH HABITAT AUDOIS	2018	P		CDC	68 467,49	60 121,04	23,92	A	V	Livret A + 0.6	1,350	V	Livret A + 0.6	1,100	A-1	EUR	661,33	2 202,58
OPH HABITAT AUDOIS	2018	P		CDC	452 996,70	397 774,73	23,92	A	V	Livret A + 0.6	1,350	V	Livret A + 0.6	1,100	A-1	EUR	4 375,52	14 572,80
OPH HABITAT AUDOIS	2018	P		CDC	26 375,01	23 159,80	23,92	A	V	Livret A + 0.6	1,350	V	Livret A + 0.6	1,100	A-1	EUR	254,76	848,48
OPH HABITAT AUDOIS	2018	P		CDC	68 905,77	58 329,62	18,92	A	V	Livret A + 0.6	1,350	V	Livret A + 0.6	1,100	A-1	EUR	641,63	2 777,12
OPH HABITAT AUDOIS	2018	P		CDC	98 211,26	83 137,07	18,92	A	V	Livret A + 0.6	1,350	V	Livret A + 0.6	1,100	A-1	EUR	914,51	3 958,23
OPH HABITAT AUDOIS	2018	P		CDC	137 251,77	120 520,27	23,92	A	V	Livret A + 0.6	1,350	V	Livret A + 0.6	1,100	A-1	EUR	1 325,72	4 415,36
OPH HABITAT AUDOIS	2018	P		CDC	108 361,01	91 728,97	18,92	A	V	Livret A + 0.6	1,350	V	Livret A + 0.6	1,100	A-1	EUR	1 009,02	4 367,30
OPH HABITAT AUDOIS	2018	P		CDC	4 709 154,74	4 314 091,55	26,17	A	V	Livret A + 0.6	1,350	V	Livret A + 0.6	1,100	A-1	EUR	47 455,01	138 097,26
OPH HABITAT AUDOIS	2018	P		CDC	1 191 419,16	1 052 135,82	24,92	A	V	Livret A + 0.6	1,350	V	Livret A + 0.6	1,100	A-1	EUR	11 573,49	36 793,19
OPH HABITAT AUDOIS	2018	P		CDC	318 334,44	290 522,70	25,50	A	V	Livret A + 0.6	1,350	V	Livret A + 0.6	1,100	A-1	EUR	3 195,75	9 713,07
OPH HABITAT AUDOIS	2018	P		CDC	347 008,87	308 059,20	25,75	A	V	Livret A + 0.6	1,350	V	Livret A + 0.6	1,100	A-1	EUR	3 388,65	10 299,37
OPH HABITAT AUDOIS	2018	P		CDC	118 819,17	105 482,44	25,67	A	V	Livret A + 0.6	1,350	V	Livret A + 0.6	1,100	A-1	EUR	1 160,31	3 526,60
OPH HABITAT AUDOIS	2018	P		CDC	884 481,90	838 355,61	36,00	A	V	Livret A + 1.11	1,860	V	Livret A + 1.11	1,610	A-1	EUR	13 497,53	16 752,27

Désignation du bénéficiaire	Année de mobilisation et profil d'amortissement de l'emprunt (1)		Objet de l'emprunt garanti	Organisme prêteur ou chef de file	Montant initial	Capital restant dû au 01/01/N	Durée résiduelle	Périodicité des remboursements (2)	Taux initial			Taux à la date de vote du budget (6)			Catégorie d'emprunt (7)	Indices ou devises pouvant modifier l'emprunt	Annuité garantie au cours de l'exercice	
	Année	Profil							Taux (3)	Index (4)	Taux actuariel (5)	Taux (3)	Index (4)	Niveau de taux			En intérêts (8)	En capital
OPH HABITAT AUDOIS	2018	P		CDC	182 009,00	163 066,85	21,17	A	V	Livret A + 0.6	1,350	V	Livret A + 0.6	1,100	A-1	EUR	1 793,74	6 591,89
OPH HABITAT AUDOIS	2018	P		CDC	306 751,52	275 678,01	26,25	A	V	Livret A + 0.6	1,350	V	Livret A + 0.6	1,100	A-1	EUR	3 032,46	8 824,66
OPH HABITAT AUDOIS	2018	P		CDC	98 181,25	89 944,58	26,25	A	V	Livret A + 0.6	1,350	V	Livret A + 0.6	1,100	A-1	EUR	989,39	2 879,19
OPH HABITAT AUDOIS	2018	P		CDC	71 461,79	65 466,68	26,25	A	V	Livret A + 0.6	1,350	V	Livret A + 0.6	1,100	A-1	EUR	720,13	2 095,64
OPH HABITAT AUDOIS	2018	P		CDC	106 632,33	97 686,67	26,25	A	V	Livret A + 0.6	1,350	V	Livret A + 0.6	1,100	A-1	EUR	1 074,55	3 127,03
OPH HABITAT AUDOIS	2018	P		CDC	365 840,54	327 766,55	21,25	A	V	Livret A + 0.6	1,350	V	Livret A + 0.6	1,100	A-1	EUR	3 605,43	13 249,80
OPH HABITAT AUDOIS	2018	P		CDC	116 189,49	103 654,18	26,58	A	V	Livret A + 0.6	1,350	V	Livret A + 0.6	1,100	A-1	EUR	1 140,20	3 318,04
OPH HABITAT AUDOIS	2018	P		CDC	86 565,44	77 226,17	26,58	A	V	Livret A + 0.6	1,350	V	Livret A + 0.6	1,100	A-1	EUR	849,49	2 472,06
OPH HABITAT AUDOIS	2018	P		CDC	1 530 813,42	1 344 164,65	28,58	A	V	Livret A + 0.6	1,350	V	Livret A + 0.6	1,100	A-1	EUR	14 785,81	48 873,96
OPH HABITAT AUDOIS	2018	P		CDC	44 592,60	37 748,02	21,58	A	V	Livret A + 0.6	1,350	V	Livret A + 0.6	1,100	A-1	EUR	415,23	1 774,75
OPH HABITAT AUDOIS	2018	P		CDC	843 475,36	752 475,40	26,58	A	V	Livret A + 0.6	1,350	V	Livret A + 0.6	1,100	A-1	EUR	8 277,23	24 087,29
OPH HABITAT AUDOIS	2018	P		CDC	2 625 170,34	2 376 221,45	27,67	A	V	Livret A + 1.2	1,950	V	Livret A + 1.2	1,700	A-1	EUR	40 395,76	66 969,53
OPH HABITAT AUDOIS	2018	P		CDC	356 735,62	329 474,43	28,08	A	V	Livret A + 0.7	1,450	V	Livret A + 0.7	1,200	A-1	EUR	3 953,69	9 566,12
OPH HABITAT AUDOIS	2018	P		CDC	87 479,21	78 782,95	22,50	A	V	Livret A + 0.6	1,350	V	Livret A + 0.6	1,100	A-1	EUR	866,61	3 029,00
OPH HABITAT AUDOIS	2018	P		CDC	86 477,73	77 881,03	22,50	A	V	Livret A + 0.6	1,350	V	Livret A + 0.6	1,100	A-1	EUR	856,69	2 994,32
OPH HABITAT AUDOIS	2018	P		CDC	35 561,29	32 026,16	22,50	A	V	Livret A + 0.6	1,350	V	Livret A + 0.6	1,100	A-1	EUR	352,29	1 231,32
OPH HABITAT AUDOIS	2018	P		CDC	27 837,60	25 070,28	22,50	A	V	Livret A + 0.6	1,350	V	Livret A + 0.6	1,100	A-1	EUR	275,77	963,89
OPH HABITAT AUDOIS	2018	P		CDC	220 672,29	192 437,79	23,83	A	V	Livret A + 0.6	1,350	V	Livret A + 0.6	1,100	A-1	EUR	2 116,82	7 554,58
OPH HABITAT AUDOIS	2018	P		CDC	1 156 688,64	1 070 227,30	29,17	A	V	Livret A + 0.6	1,350	V	Livret A + 0.6	1,100	A-1	EUR	11 772,50	30 305,24
OPH HABITAT AUDOIS	2018	P		CDC	113 080,02	99 860,35	24,58	A	V	Livret A + 0.6	1,350	V	Livret A + 0.6	1,100	A-1	EUR	1 098,46	3 492,12

Désignation du bénéficiaire	Année de mobilisation et profil d'amortissement de l'emprunt (1)		Objet de l'emprunt garanti	Organisme prêteur ou chef de file	Montant initial	Capital restant dû au 01/01/N	Durée résiduelle	Périodicité des remboursements (2)	Taux initial			Taux à la date de vote du budget (6)			Catégorie d'emprunt (7)	Indices ou devises pouvant modifier l'emprunt	Annuité garantie au cours de l'exercice	
	Année	Profil							Taux (3)	Index (4)	Taux actuariel (5)	Taux (3)	Index (4)	Niveau de taux			En intérêts (8)	En capital
OPH HABITAT AUDOIS	2018	P		CDC	105 377,06	93 057,90	24,58	A	V	Livret A + 0.6	1,350	V	Livret A + 0.6	1,100	A-1	EUR	1 023,64	3 254,23
OPH HABITAT AUDOIS	2018	P		CDC	788 487,11	712 498,19	29,58	A	V	Livret A + 0.6	1,350	V	Livret A + 0.6	1,100	A-1	EUR	7 837,48	20 175,56
OPH HABITAT AUDOIS	2018	P		CDC	207 079,68	187 122,76	29,58	A	V	Livret A + 0.6	1,350	V	Livret A + 0.6	1,100	A-1	EUR	2 058,35	5 298,69
OPH HABITAT AUDOIS	2018	P		CDC	1 956 135,96	1 767 617,15	29,58	A	V	Livret A + 0.6	1,350	V	Livret A + 0.6	1,100	A-1	EUR	19 443,79	50 052,98
OPH HABITAT AUDOIS	2018	P		CDC	68 570,40	60 554,14	24,58	A	V	Livret A + 0.6	1,350	V	Livret A + 0.6	1,100	A-1	EUR	666,10	2 117,57
OPH HABITAT AUDOIS	2018	P		CDC	382 399,62	335 783,67	23,58	A	V	Livret A + 0.6	1,350	V	Livret A + 0.6	1,100	A-1	EUR	3 693,62	12 301,71
OPH HABITAT AUDOIS	2018	P		CDC	56 828,78	49 901,14	23,58	A	V	Livret A + 0.6	1,350	V	Livret A + 0.6	1,100	A-1	EUR	548,91	1 828,17
OPH HABITAT AUDOIS	2018	P		CDC	70 273,92	61 707,27	23,58	A	V	Livret A + 0.6	1,350	V	Livret A + 0.6	1,100	A-1	EUR	678,78	2 260,70
OPH HABITAT AUDOIS	2018	P		CDC	239 706,16	210 485,10	23,58	A	V	Livret A + 0.6	1,350	V	Livret A + 0.6	1,100	A-1	EUR	2 315,34	7 711,29
OPH HABITAT AUDOIS	2018	P		CDC	189 706,71	166 580,75	23,58	A	V	Livret A + 0.6	1,350	V	Livret A + 0.6	1,100	A-1	EUR	1 832,39	6 102,82
OPH HABITAT AUDOIS	2018	P		CDC	228 234,16	200 411,56	23,58	A	V	Livret A + 0.6	1,350	V	Livret A + 0.6	1,100	A-1	EUR	2 204,53	7 342,24
OPH HABITAT AUDOIS	2018	P		CDC	105 108,78	92 295,61	23,58	A	V	Livret A + 0.6	1,350	V	Livret A + 0.6	1,100	A-1	EUR	1 015,25	3 381,33
OPH HABITAT AUDOIS	2018	P		CDC	159 969,90	140 468,97	23,58	A	V	Livret A + 0.6	1,350	V	Livret A + 0.6	1,100	A-1	EUR	1 545,16	5 146,19
OPH HABITAT AUDOIS	2018	P		CDC	2 412 186,61	2 121 210,57	18,50	A	V	Livret A + 0.6	1,350	V	Livret A + 0.6	1,100	A-1	EUR	23 333,32	100 992,79
OPH HABITAT AUDOIS	2018	P		CDC	1 104 412,51	1 021 858,74	29,08	A	V	Livret A + 0.6	1,350	V	Livret A + 0.6	1,100	A-1	EUR	11 240,45	28 935,60
OPH HABITAT AUDOIS	2018	P		CDC	83 214,62	63 432,46	23,83	A	V	Livret A + 0.6	1,350	V	Livret A + 0.6	1,100	A-1	EUR	697,76	2 323,90
OPH HABITAT AUDOIS	2018	P		CDC	109 207,96	89 412,59	23,83	A	V	Livret A + 0.6	1,350	V	Livret A + 0.6	1,100	A-1	EUR	983,54	3 275,70
OPH HABITAT AUDOIS	2018	P		CDC	74 823,05	65 701,84	23,83	A	V	Livret A + 0.6	1,350	V	Livret A + 0.6	1,100	A-1	EUR	722,72	2 407,04
OPH HABITAT AUDOIS	2018	P		CDC	40 680,62	36 974,98	24,33	A	V	Livret A + 0.6	1,350	V	Livret A + 0.6	1,100	A-1	EUR	406,72	1 293,02
OPH HABITAT AUDOIS	2018	P		CDC	147 720,73	129 713,02	23,83	A	V	Livret A + 0.6	1,350	V	Livret A + 0.6	1,100	A-1	EUR	1 426,84	4 752,15

Désignation du bénéficiaire	Année de mobilisation et profil d'amortissement de l'emprunt (1)		Objet de l'emprunt garanti	Organisme prêteur ou chef de file	Montant initial	Capital restant dû au 01/01/N	Durée résiduelle	Périodicité des remboursements (2)	Taux initial			Taux à la date de vote du budget (6)			Catégorie d'emprunt (7)	Indices ou devises pouvant modifier l'emprunt	Annuité garantie au cours de l'exercice	
	Année	Profil							Taux (3)	Index (4)	Taux actuariel (5)	Taux (3)	Index (4)	Niveau de taux			En intérêts (8)	En capital
OPH HABITAT AUDOIS	2018	P		CDC	85 129,85	72 063,49	18,83	A	V	Livret A + 0.6	1,350	V	Livret A + 0.6	1,100	A-1	EUR	792,70	3 431,01
OPH HABITAT AUDOIS	2018	P		CDC	740 511,68	685 159,14	29,08	A	V	Livret A + 0.6	1,350	V	Livret A + 0.6	1,100	A-1	EUR	7 536,75	19 401,41
OPH HABITAT AUDOIS	2018	P		CDC	98 437,67	87 252,91	19,00	A	V	Livret A + 0.6	1,350	V	Livret A + 0.6	1,100	A-1	EUR	959,78	3 924,19
OPH HABITAT AUDOIS	2018	P		CDC	46 408,65	42 986,17	29,00	A	V	Livret A + 0.6	1,350	V	Livret A + 0.6	1,100	A-1	EUR	472,85	1 217,22
OPH HABITAT AUDOIS	2018	P		CDC	126 610,89	112 225,02	19,00	A	V	Livret A + 0.6	1,350	V	Livret A + 0.6	1,100	A-1	EUR	1 234,48	5 047,30
OPH HABITAT AUDOIS	2018	P		CDC	3 482 681,18	3 074 290,22	20,00	A	V	Livret A + 0.6	1,350	V	Livret A + 0.6	1,100	A-1	EUR	33 817,19	130 936,74
OPH HABITAT AUDOIS	2018	P		CDC	455 965,94	416 129,84	25,42	A	V	Livret A + 0.6	1,350	V	Livret A + 0.6	1,100	A-1	EUR	4 577,43	13 912,50
OPH HABITAT AUDOIS	2018	P		CDC	807 834,24	737 256,69	25,42	A	V	Livret A + 0.6	1,350	V	Livret A + 0.6	1,100	A-1	EUR	8 109,82	24 648,76
OPH HABITAT AUDOIS	2018	P		CDC	784 204,89	715 691,77	25,50	A	V	Livret A + 0.6	1,350	V	Livret A + 0.6	1,100	A-1	EUR	7 872,61	23 927,78
OPH HABITAT AUDOIS	2018	P		CDC	1 455 786,49	1 328 599,71	25,50	A	V	Livret A + 0.6	1,350	V	Livret A + 0.6	1,100	A-1	EUR	14 614,60	44 419,17
OPH HABITAT AUDOIS	2017	P	CP du 30/06/2017	CDC	360 425,24	344 591,30	46,67	A	V	Livret A + 0.6	1,350	V	Livret A + 0.6	1,100	A-1	EUR	3 790,50	5 638,44
OPH HABITAT AUDOIS	2017	P	CP du 30/06/2017	CDC	1 289 332,39	1 213 496,88	36,67	A	V	Livret A + 0.6	1,350	V	Livret A + 0.6	1,100	A-1	EUR	13 348,47	26 752,07
OPH HABITAT AUDOIS	2017	P	CP du 30/06/2017	CDC	227 658,42	215 437,91	46,67	A	V	Livret A + (-0.2)	0,550	V	Livret A + (-0.2)	0,300	A-1	EUR	646,31	4 275,08
OPH HABITAT AUDOIS	2017	P	CP du 30/06/2017	CDC	786 449,61	732 399,66	36,67	A	V	Livret A + (-0.2)	0,550	V	Livret A + (-0.2)	0,300	A-1	EUR	2 197,20	18 745,95
OPH HABITAT AUDOIS	2018	P	CP du 30/06/2017	CDC	494 826,43	475 380,99	37,58	A	V	Livret A + 0.6	1,350	V	Livret A + 0.6	1,100	A-1	EUR	5 229,19	10 144,75
OPH HABITAT AUDOIS	2018	P	CP du 30/06/2017	CDC	95 087,91	92 290,10	47,58	A	V	Livret A + 0.6	1,350	V	Livret A + 0.6	1,100	A-1	EUR	1 015,19	1 469,89
OPH HABITAT AUDOIS	2018	P	CP du 30/06/2017	CDC	192 697,64	183 817,15	37,58	A	V	Livret A + (-0.2)	0,550	V	Livret A + (-0.2)	0,300	A-1	EUR	551,45	4 574,05
OPH HABITAT AUDOIS	2018	P	CP du 30/06/2017	CDC	39 135,61	37 723,79	47,58	A	V	Livret A + (-0.2)	0,550	V	Livret A + (-0.2)	0,300	A-1	EUR	113,17	731,86
OPH HABITAT AUDOIS	2017	P	CP du 21/10/2017	CDC	603 015,68	587 849,55	47,50	A	V	Livret A + 0.6	1,350	V	Livret A + 0.6	1,100	A-1	EUR	6 466,35	8 522,90
OPH HABITAT AUDOIS	2017	P	CP du 21/10/2017	CDC	876 301,08	845 462,38	37,50	A	V	Livret A + 0.6	1,350	V	Livret A + 0.6	1,100	A-1	EUR	9 300,09	16 874,42

Désignation du bénéficiaire	Année de mobilisation et profil d'amortissement de l'emprunt (1)		Objet de l'emprunt garanti	Organisme prêteur ou chef de file	Montant initial	Capital restant dû au 01/01/N	Durée résiduelle	Périodicité des remboursements (2)	Taux initial			Taux à la date de vote du budget (6)			Catégorie d'emprunt (7)	Indices ou devises pouvant modifier l'emprunt	Annuité garantie au cours de l'exercice	
	Année	Profil							Taux (3)	Index (4)	Taux actuariel (5)	Taux (3)	Index (4)	Niveau de taux			En intérêts (8)	En capital
OPH HABITAT AUDOIS	2017	P		CDC	47 692,00	44 895,60	45,92	A	V	Livret A + 0.6	1,350	V	Livret A + 0.6	1,100	A-1	EUR	493,85	755,05
OPH HABITAT AUDOIS	2017	P		CDC	57 065,00	51 843,99	35,92	A	V	Livret A + (-0.2)	0,550	V	Livret A + (-0.2)	0,300	A-1	EUR	155,53	1 365,90
OPH HABITAT AUDOIS	2017	P		CDC	15 897,00	14 762,26	45,92	A	V	Livret A + (-0.2)	0,550	V	Livret A + (-0.2)	0,300	A-1	EUR	44,29	299,76
OPH HABITAT AUDOIS	2017	P		CDC	197 293,00	181 785,56	35,92	A	V	Livret A + 0.6	1,350	V	Livret A + 0.6	1,100	A-1	EUR	1 999,64	4 142,96
OPH HABITAT AUDOIS	2017	P		CDC	82 023,00	78 498,06	46,00	A	V	Livret A + 0.6	1,350	V	Livret A + 0.6	1,100	A-1	EUR	863,48	1 284,44
OPH HABITAT AUDOIS	2017	P		CDC	500 370,00	471 433,32	36,00	A	V	Livret A + 0.6	1,350	V	Livret A + 0.6	1,100	A-1	EUR	5 185,77	10 392,95
OPH HABITAT AUDOIS	2017	P		CDC	236 742,00	222 860,72	45,92	A	V	Livret A + 0.6	1,350	V	Livret A + 0.6	1,100	A-1	EUR	2 451,47	3 748,03
OPH HABITAT AUDOIS	2017	P		CDC	1 704 815,00	1 570 814,69	35,92	A	V	Livret A + 0.6	1,350	V	Livret A + 0.6	1,100	A-1	EUR	17 278,96	35 799,44
OPH HABITAT AUDOIS	2017	P		CDC	113 294,00	103 863,55	35,92	A	V	Livret A + (-0.2)	0,550	V	Livret A + (-0.2)	0,300	A-1	EUR	311,59	2 607,42
OPH HABITAT AUDOIS	2017	P		CDC	28 324,00	26 543,36	45,92	A	V	Livret A + (-0.2)	0,550	V	Livret A + (-0.2)	0,300	A-1	EUR	79,63	505,63
OPH HABITAT AUDOIS	2018	P		CDC	26 720,00	25 373,19	46,17	A	V	Livret A + (-0.2)	0,550	V	Livret A + (-0.2)	0,300	A-1	EUR	76,12	496,94
OPH HABITAT AUDOIS	2018	P		CDC	107 179,00	100 154,14	36,17	A	V	Livret A + (-0.2)	0,550	V	Livret A + (-0.2)	0,300	A-1	EUR	300,46	2 537,95
OPH HABITAT AUDOIS	2018	P		CDC	36 461,00	34 994,69	46,17	A	V	Livret A + 0.6	1,350	V	Livret A + 0.6	1,100	A-1	EUR	384,94	562,07
OPH HABITAT AUDOIS	2018	P		CDC	99 544,00	94 041,40	36,17	A	V	Livret A + 0.6	1,350	V	Livret A + 0.6	1,100	A-1	EUR	1 034,46	2 045,87
OPH HABITAT AUDOIS	2018	P		CDC	26 151,24	25 698,68	48,08	A	V	Livret A + (-0.2)	0,550	V	Livret A + (-0.2)	0,300	A-1	EUR	77,10	455,24
OPH HABITAT AUDOIS	2018	P		CDC	104 604,97	102 270,29	38,08	A	V	Livret A + (-0.2)	0,550	V	Livret A + (-0.2)	0,300	A-1	EUR	306,81	2 348,30
OPH HABITAT AUDOIS	2018	P		CDC	68 000,00	58 569,08	16,08	A	V	Livret A + (-0.2)	0,550	V	Livret A + (-0.2)	0,300	A-1	EUR	175,71	3 293,63
OPH HABITAT AUDOIS	2018	P		CDC	11 424,00	10 810,76	46,08	A	V	Livret A + (-0.2)	0,550	V	Livret A + (-0.2)	0,300	A-1	EUR	32,43	214,53
OPH HABITAT AUDOIS	2018	P		CDC	91 625,00	86 235,83	36,08	A	V	Livret A + 0.6	1,350	V	Livret A + 0.6	1,100	A-1	EUR	948,59	1 901,11
OPH HABITAT AUDOIS	2018	P		CDC	20 982,00	20 060,24	46,08	A	V	Livret A + 0.6	1,350	V	Livret A + 0.6	1,100	A-1	EUR	220,66	328,24

Désignation du bénéficiaire	Année de mobilisation et profil d'amortissement de l'emprunt (1)		Objet de l'emprunt garanti	Organisme prêteur ou chef de file	Montant initial	Capital restant dû au 01/01/N	Durée résiduelle	Périodicité des remboursements (2)	Taux initial			Taux à la date de vote du budget (6)			Catégorie d'emprunt (7)	Indices ou devises pouvant modifier l'emprunt	Annuité garantie au cours de l'exercice	
	Année	Profil							Taux (3)	Index (4)	Taux actuariel (5)	Taux (3)	Index (4)	Niveau de taux			En intérêts (8)	En capital
OPH HABITAT AUDOIS	2018	P		CDC	37 999,00	35 387,46	36,08	A	V	Livret A + (-0.2)	0,550	V	Livret A + (-0.2)	0,300	A-1	EUR	106,16	905,75
OPH HABITAT AUDOIS	2018	P		CDC	1 230 000,00	1 064 634,61	16,50	A	V	Livret A + 0.6	1,350	V	Livret A + 0.6	1,100	A-1	EUR	11 710,98	57 295,28
OPH HABITAT AUDOIS	2018	P		CDC	1 465 612,00	1 313 081,91	21,42	A	V	Livret A + 0.6	1,350	V	Livret A + 0.6	1,100	A-1	EUR	14 443,90	53 080,68
OPH HABITAT AUDOIS	2018	P		CDC	1 200 000,00	1 670 658,42	21,83	A	V	Livret A + 0.6	1,350	V	Livret A + 0.6	1,100	A-1	EUR	18 377,24	67 535,53
OPH HABITAT AUDOIS	2018	P		CDC	544 500,00	487 832,46	21,83	A	V	Livret A + 0.6	1,350	V	Livret A + 0.6	1,100	A-1	EUR	5 366,16	19 720,38
OPH HABITAT AUDOIS	2018	P		CDC	287 426,00	267 672,22	36,92	A	V	Livret A + (-0.2)	0,550	V	Livret A + (-0.2)	0,300	A-1	EUR	803,02	6 851,13
OPH HABITAT AUDOIS	2019	P		CDC	5 422,70	4 716,12	16,92	A	F	Taux fixe à 1.62 %	1,620	F	Taux fixe à 1.62 %	1,620	A-1	EUR	76,40	243,20
OPH HABITAT AUDOIS	2019	P		CDC	14 254,79	13 556,24	39,83	A	V	Livret A + 1.01	1,760	V	Livret A + 1.01	1,510	A-1	EUR	204,70	249,27
OPH HABITAT AUDOIS	2019	P		CDC	20 924,15	19 857,74	38,75	A	V	Livret A + 0.98	1,730	V	Livret A + 0.98	1,480	A-1	EUR	293,89	379,94
OPH HABITAT AUDOIS	2019	P		CDC	21 306,93	20 260,17	38,50	A	V	Livret A + 1.15	1,900	V	Livret A + 1.15	1,650	A-1	EUR	334,29	374,28
OPH HABITAT AUDOIS	2019	P		CDC	21 823,84	20 751,67	38,50	A	V	Livret A + 1.15	1,900	V	Livret A + 1.15	1,650	A-1	EUR	342,40	383,36
OPH HABITAT AUDOIS	2019	P		CDC	30 946,64	29 548,14	42,50	A	V	Livret A + 0.95	1,700	V	Livret A + 0.95	1,450	A-1	EUR	428,45	499,87
OPH HABITAT AUDOIS	2019	P		CDC	33 340,71	31 702,74	38,17	A	V	Livret A + 1.15	1,900	V	Livret A + 1.15	1,650	A-1	EUR	523,10	585,66
OPH HABITAT AUDOIS	2019	P		CDC	36 451,83	34 804,54	42,50	A	V	Livret A + 0.95	1,700	V	Livret A + 0.95	1,450	A-1	EUR	504,67	588,79
OPH HABITAT AUDOIS	2019	P		CDC	41 104,87	39 009,92	38,83	A	V	Livret A + 0.98	1,730	V	Livret A + 0.98	1,480	A-1	EUR	577,35	746,38
OPH HABITAT AUDOIS	2018	P		CDC	42 000,00	42 000,00	36,83	A	F	Taux fixe à 2.07 %	2,070	F	Taux fixe à 2.07 %	2,070	A-1	EUR	869,40	0,00
OPH HABITAT AUDOIS	2019	P		CDC	46 744,00	45 368,63	47,25	A	V	Livret A + 0.6	1,350	V	Livret A + 0.6	1,100	A-1	EUR	499,05	722,58
OPH HABITAT AUDOIS	2019	P		CDC	47 197,94	44 885,04	39,83	A	V	Livret A + 1.01	1,760	V	Livret A + 1.01	1,510	A-1	EUR	677,76	825,36
OPH HABITAT AUDOIS	2019	P		CDC	48 807,56	42 447,97	16,92	A	F	Taux fixe à 1.62 %	1,620	F	Taux fixe à 1.62 %	1,620	A-1	EUR	687,66	2 188,91
OPH HABITAT AUDOIS	2019	P		CDC	94 547,35	23 403,86	0,42	A	V	Livret A + 0.47434	1,224	V	Livret A + 0.47434	0,974	A-1	EUR	228,03	23 403,86



Désignation du bénéficiaire	Année de mobilisation et profil d'amortissement de l'emprunt (1)		Objet de l'emprunt garanti	Organisme prêteur ou chef de file	Montant initial	Capital restant dû au 01/01/N	Durée résiduelle	Périodicité des remboursements (2)	Taux initial			Taux à la date de vote du budget (6)			Catégorie d'emprunt (7)	Indices ou devises pouvant modifier l'emprunt	Annuité garantie au cours de l'exercice	
	Année	Profil							Taux (3)	Index (4)	Taux actuariel (5)	Taux (3)	Index (4)	Niveau de taux			En intérêts (8)	En capital
OPH HABITAT AUDOIS	2020	P		CDC	47 250,00	46 426,40	48,00	A	V	Livret A + (-0.2)	0,300	V	Livret A + (-0.2)	0,300	A-1	EUR	139,28	941,49
OPH HABITAT AUDOIS	2019	P		CDC	95 069,36	23 533,07	0,08	A	V	Livret A + 0.47434	1,224	V	Livret A + 0.47434	0,974	A-1	EUR	229,29	23 533,07
OPH HABITAT AUDOIS	2019	P		CDC	49 278,11	46 863,26	39,42	A	V	Livret A + 1.01	1,760	V	Livret A + 1.01	1,510	A-1	EUR	707,64	861,72
OPH HABITAT AUDOIS	2020	P		CDC	49 401,00	47 618,85	47,42	A	V	Livret A + (-0.2)	0,300	V	Livret A + (-0.2)	0,300	A-1	EUR	142,86	923,83
OPH HABITAT AUDOIS	2020	P		CDC	49 000,00	49 000,00	37,42	A	F	Taux fixe à 1.6 %	1,600	F	Taux fixe à 1.6 %	1,600	A-1	EUR	784,00	0,00
OPH HABITAT AUDOIS	2019	P		CDC	56 910,71	43 428,78	8,92	A	V	Livret A + 0.52	1,270	V	Livret A + 0.52	1,020	A-1	EUR	442,97	4 631,88
OPH HABITAT AUDOIS	2019	P		CDC	56 749,29	53 968,34	39,83	A	V	Livret A + 1.01	1,760	V	Livret A + 1.01	1,510	A-1	EUR	814,92	992,38
OPH HABITAT AUDOIS	2019	P		CDC	62 202,29	60 221,31	39,00	A	V	Livret A + 1.15	1,900	V	Livret A + 1.15	1,650	A-1	EUR	993,65	1 074,92
OPH HABITAT AUDOIS	2019	P		CDC	64 544,18	62 488,62	39,00	A	V	Livret A + 1.15	1,900	V	Livret A + 1.15	1,650	A-1	EUR	1 031,06	1 115,39
OPH HABITAT AUDOIS	2018	P		CDC	66 091,00	62 543,28	46,83	A	V	Livret A + (-0.2)	0,550	V	Livret A + (-0.2)	0,300	A-1	EUR	187,63	1 241,09
OPH HABITAT AUDOIS	2019	P		CDC	68 632,44	65 269,18	39,83	A	V	Livret A + 1.01	1,760	V	Livret A + 1.01	1,510	A-1	EUR	985,56	1 200,18
OPH HABITAT AUDOIS	2019	P		CDC	119 339,54	47 255,40	1,17	A	V	Livret A + 0.47434	1,224	V	Livret A + 0.47434	0,974	A-1	EUR	460,43	23 742,73
OPH HABITAT AUDOIS	2018	P		CDC	80 123,00	75 822,07	46,92	A	V	Livret A + (-0.2)	0,550	V	Livret A + (-0.2)	0,300	A-1	EUR	227,47	1 504,59
OPH HABITAT AUDOIS	2019	P		CDC	86 070,41	65 680,64	8,92	A	V	Livret A + 0.52	1,270	V	Livret A + 0.52	1,020	A-1	EUR	669,94	7 005,14
OPH HABITAT AUDOIS	2018	C		CDC	84 299,17	75 418,51	14,00	A	V	Livret A + 0.7	1,450	V	Livret A + 0.7	1,200	A-1	EUR	905,02	4 618,99
OPH HABITAT AUDOIS	2019	P		CDC	162 222,25	40 155,81	0,25	A	V	Livret A + 0.47434	1,224	V	Livret A + 0.47434	0,974	A-1	EUR	391,25	40 155,81
OPH HABITAT AUDOIS	2019	P		CDC	87 547,45	84 759,29	39,00	A	V	Livret A + 1.15	1,900	V	Livret A + 1.15	1,650	A-1	EUR	1 398,53	1 512,90
OPH HABITAT AUDOIS	2019	P		CDC	101 833,86	77 709,79	8,83	A	V	Livret A + 0.52	1,270	V	Livret A + 0.52	1,020	A-1	EUR	792,64	8 288,10
OPH HABITAT AUDOIS	2020	P		CDC	103 657,00	100 607,05	47,42	A	V	Livret A + 0.6	1,100	V	Livret A + 0.6	1,100	A-1	EUR	1 106,68	1 602,35
OPH HABITAT AUDOIS	2020	P		CDC	105 000,00	105 000,00	38,00	A	F	Taux fixe à 1.1 %	1,100	F	Taux fixe à 1.1 %	1,100	A-1	EUR	1 155,00	0,00

Désignation du bénéficiaire	Année de mobilisation et profil d'amortissement de l'emprunt (1)		Objet de l'emprunt garanti	Organisme prêteur ou chef de file	Montant initial	Capital restant dû au 01/01/N	Durée résiduelle	Périodicité des remboursements (2)	Taux initial			Taux à la date de vote du budget (6)			Catégorie d'emprunt (7)	Indices ou devises pouvant modifier l'emprunt	Annuité garantie au cours de l'exercice	
	Année	Profil							Taux (3)	Index (4)	Taux actuariel (5)	Taux (3)	Index (4)	Niveau de taux			En intérêts (8)	En capital
OPH HABITAT AUDOIS	2019	P		CDC	123 811,85	115 928,91	32,50	A	V	Livret A + 0,9	1,650	V	Livret A + 0,9	1,400	A-1	EUR	1 623,00	2 787,87
OPH HABITAT AUDOIS	2019	P		CDC	125 390,01	117 477,66	32,50	A	V	Livret A + 0,95	1,700	V	Livret A + 0,95	1,450	A-1	EUR	1 703,43	2 801,14
OPH HABITAT AUDOIS	2019	P		CDC	143 578,45	112 370,68	0,17	A	V	Livret A + 0,52	1,270	V	Livret A + 0,52	1,020	A-1	EUR	1 274,04	10 730,88
OPH HABITAT AUDOIS	2020	P		CDC	127 138,00	125 341,10	48,00	A	V	Livret A + 0,6	1,100	V	Livret A + 0,6	1,100	A-1	EUR	1 378,75	2 125,84
OPH HABITAT AUDOIS	2019	P		CDC	139 637,62	106 557,99	8,67	A	V	Livret A + 0,52	1,270	V	Livret A + 0,52	1,020	A-1	EUR	1 086,89	11 364,88
OPH HABITAT AUDOIS	2018	P		CDC	132 182,00	126 375,08	46,83	A	V	Livret A + 0,6	1,350	V	Livret A + 0,6	1,100	A-1	EUR	1 390,13	2 067,83
OPH HABITAT AUDOIS	2019	P		CDC	154 940,76	121 263,31	0,17	A	V	Livret A + 0,52	1,270	V	Livret A + 0,52	1,020	A-1	EUR	1 374,86	11 580,08
OPH HABITAT AUDOIS	2019	P		CDC	145 841,84	136 556,27	32,50	A	V	Livret A + 0,9	1,650	V	Livret A + 0,9	1,400	A-1	EUR	1 911,79	3 283,91
OPH HABITAT AUDOIS	2020	P		CDC	142 518,26	140 051,92	48,75	A	V	Livret A + (-0,2)	0,300	V	Livret A + (-0,2)	0,300	A-1	EUR	420,16	2 480,97
OPH HABITAT AUDOIS	2019	P		CDC	150 791,14	141 275,94	32,50	A	V	Livret A + 0,95	1,700	V	Livret A + 0,95	1,450	A-1	EUR	2 048,50	3 368,60
OPH HABITAT AUDOIS	2020	P		CDC	148 440,00	145 112,10	38,00	A	V	Livret A + (-0,2)	0,300	V	Livret A + (-0,2)	0,300	A-1	EUR	435,34	3 698,68
OPH HABITAT AUDOIS	2020	P		CDC	153 197,00	146 136,90	37,42	A	V	Livret A + (-0,2)	0,300	V	Livret A + (-0,2)	0,300	A-1	EUR	438,41	3 636,43
OPH HABITAT AUDOIS	2019	P		CDC	162 000,00	151 272,48	22,42	A	F	Taux fixe à 1,6 %	1,600	F	Taux fixe à 1,6 %	1,600	A-1	EUR	2 420,36	5 492,83
OPH HABITAT AUDOIS	2019	P		CDC	170 874,77	130 395,17	8,83	A	V	Livret A + 0,52	1,270	V	Livret A + 0,52	1,020	A-1	EUR	1 330,03	13 907,22
OPH HABITAT AUDOIS	2018	P		CDC	177 303,00	167 785,54	46,92	A	V	Livret A + (-0,2)	0,550	V	Livret A + (-0,2)	0,300	A-1	EUR	503,36	3 329,48
OPH HABITAT AUDOIS	2019	P		CDC	191 106,78	158 303,85	8,00	A	V	Livret A + 0,52	1,270	V	Livret A + 0,52	1,020	A-1	EUR	1 614,70	16 883,81
OPH HABITAT AUDOIS	2019	P		CDC	191 106,78	158 303,85	8,00	A	V	Livret A + 0,52	1,270	V	Livret A + 0,52	1,020	A-1	EUR	1 614,70	16 883,81
OPH HABITAT AUDOIS	2018	P		CDC	182 608,00	170 057,99	36,83	A	V	Livret A + (-0,2)	0,550	V	Livret A + (-0,2)	0,300	A-1	EUR	510,17	4 352,68
OPH HABITAT AUDOIS	2020	P		CDC	180 000,00	166 553,99	22,75	A	F	Taux fixe à 0,59 %	0,590	F	Taux fixe à 0,59 %	0,590	A-1	EUR	982,67	6 782,56
OPH HABITAT AUDOIS	2019	P		CDC	186 975,00	179 627,35	37,25	A	V	Livret A + 0,6	1,350	V	Livret A + 0,6	1,100	A-1	EUR	1 975,90	3 833,29

Désignation du bénéficiaire	Année de mobilisation et profil d'amortissement de l'emprunt (1)		Objet de l'emprunt garanti	Organisme prêteur ou chef de file	Montant initial	Capital restant dû au 01/01/N	Durée résiduelle	Périodicité des remboursements (2)	Taux initial			Taux à la date de vote du budget (6)			Catégorie d'emprunt (7)	Indices ou devises pouvant modifier l'emprunt	Annuité garantie au cours de l'exercice	
	Année	Profil							Taux (3)	Index (4)	Taux actuariel (5)	Taux (3)	Index (4)	Niveau de taux			En intérêts (8)	En capital
OPH HABITAT AUDOIS	2019	P		CDC	202 199,51	173 032,30	13,75	T	V	Livret A + 1.2	0,484	V	Livret A + 1.2	1,700	A-1	EUR	3 263,42	10 761,11
OPH HABITAT AUDOIS	2020	P		CDC	201 265,00	197 782,02	48,58	A	V	Livret A + (-0.2)	0,300	V	Livret A + (-0.2)	0,300	A-1	EUR	593,35	3 503,64
OPH HABITAT AUDOIS	2018	P		CDC	210 000,00	210 000,00	37,00	A	F	Taux fixe à 1.91 %	1,910	F	Taux fixe à 1.91 %	1,910	A-1	EUR	4 011,00	0,00
OPH HABITAT AUDOIS	2019	P		CDC	270 564,26	206 468,59	0,17	A	V	Livret A + 0.52	1,270	V	Livret A + 0.52	1,020	A-1	EUR	2 105,98	22 020,79
OPH HABITAT AUDOIS	2018	P		CDC	232 334,00	222 127,28	46,58	A	V	Livret A + 0.6	1,350	V	Livret A + 0.6	1,100	A-1	EUR	2 443,40	3 634,60
OPH HABITAT AUDOIS	2018	P		CDC	245 000,00	245 000,00	36,83	A	F	Taux fixe à 2.07 %	2,070	F	Taux fixe à 2.07 %	2,070	A-1	EUR	5 071,50	0,00
OPH HABITAT AUDOIS	2018	P		CDC	265 832,00	254 153,68	46,92	A	V	Livret A + 0.6	1,350	V	Livret A + 0.6	1,100	A-1	EUR	2 795,69	4 158,63
OPH HABITAT AUDOIS	2019	P		CDC	539 248,79	133 483,37	0,33	A	V	Livret A + 0.47434	1,224	V	Livret A + 0.47434	0,974	A-1	EUR	1 300,58	133 483,37
OPH HABITAT AUDOIS	2020	P		CDC	272 436,46	268 711,90	48,75	A	V	Livret A + 0.6	1,100	V	Livret A + 0.6	1,100	A-1	EUR	2 955,83	3 782,47
OPH HABITAT AUDOIS	2018	P		CDC	299 576,00	289 103,78	47,00	A	V	Livret A + (-0.2)	0,550	V	Livret A + (-0.2)	0,300	A-1	EUR	867,31	5 608,76
OPH HABITAT AUDOIS	2019	P		CDC	329 386,58	268 737,63	11,67	A	F	Taux fixe à 1.36 %	1,360	F	Taux fixe à 1.36 %	1,360	A-1	EUR	3 654,83	20 768,68
OPH HABITAT AUDOIS	2020	P		CDC	321 447,00	308 814,94	37,42	A	V	Livret A + 0.6	1,100	V	Livret A + 0.6	1,100	A-1	EUR	3 396,96	6 590,19
OPH HABITAT AUDOIS	2020	P		CDC	357 891,21	352 998,38	48,58	A	V	Livret A + 0.6	1,100	V	Livret A + 0.6	1,100	A-1	EUR	3 882,98	4 968,91
OPH HABITAT AUDOIS	2018	P		CDC	365 214,00	343 732,97	36,83	A	V	Livret A + 0.6	1,350	V	Livret A + 0.6	1,100	A-1	EUR	3 781,06	7 577,75
OPH HABITAT AUDOIS	2019	P		CDC	385 000,00	350 577,35	17,42	A	V	Livret A + 0.6	1,350	V	Livret A + 0.6	1,100	A-1	EUR	3 856,35	17 718,51
OPH HABITAT AUDOIS	2018	P		CDC	403 490,00	381 830,99	46,83	A	V	Livret A + (-0.2)	0,550	V	Livret A + (-0.2)	0,300	A-1	EUR	1 145,49	7 576,94
OPH HABITAT AUDOIS	2019	P		CDC	435 330,56	359 665,17	13,75	T	V	Livret A + 1.2	0,484	V	Livret A + 1.2	1,700	A-1	EUR	6 783,34	22 368,06
OPH HABITAT AUDOIS	2019	P		CDC	428 661,35	349 733,23	11,67	A	F	Taux fixe à 1.36 %	1,360	F	Taux fixe à 1.36 %	1,360	A-1	EUR	4 756,37	27 028,21
OPH HABITAT AUDOIS	2018	P		CDC	419 356,00	400 933,18	46,92	A	V	Livret A + 0.6	1,350	V	Livret A + 0.6	1,100	A-1	EUR	4 410,26	6 560,34
OPH HABITAT AUDOIS	2019	P		CDC	459 497,59	393 215,15	13,75	T	V	Livret A + 1.2	0,484	V	Livret A + 1.2	1,700	A-1	EUR	7 416,10	24 454,58

Désignation du bénéficiaire	Année de mobilisation et profil d'amortissement de l'emprunt (1)		Objet de l'emprunt garanti	Organisme prêteur ou chef de file	Montant initial	Capital restant dû au 01/01/N	Durée résiduelle	Périodicité des remboursements (2)	Taux initial			Taux à la date de vote du budget (6)			Catégorie d'emprunt (7)	Indices ou devises pouvant modifier l'emprunt	Annuité garantie au cours de l'exercice	
	Année	Profil							Taux (3)	Index (4)	Taux actuariel (5)	Taux (3)	Index (4)	Niveau de taux			En intérêts (8)	En capital
OPH HABITAT AUDOIS	2020	P		CDC	444 113,00	435 666,45	38,00	A	V	Livret A + 0.6	1,100	V	Livret A + 0.6	1,100	A-1	EUR	4 792,33	9 614,13
OPH HABITAT AUDOIS	2020	P		CDC	445 508,70	435 565,41	38,75	A	V	Livret A + (-0.2)	0,300	V	Livret A + (-0.2)	0,300	A-1	EUR	1 306,70	10 001,34
OPH HABITAT AUDOIS	2019	P		CDC	497 178,19	432 396,17	16,92	A	F	Taux fixe à 1.62 %	1,620	F	Taux fixe à 1.62 %	1,620	A-1	EUR	7 004,82	22 297,40
OPH HABITAT AUDOIS	2019	P		CDC	520 000,00	483 969,28	22,17	A	V	Livret A + 0.6	1,350	V	Livret A + 0.6	1,100	A-1	EUR	5 323,66	18 607,34
OPH HABITAT AUDOIS	2018	P		CDC	519 719,00	504 929,05	47,00	A	V	Livret A + 0.6	1,350	V	Livret A + 0.6	1,100	A-1	EUR	5 554,22	8 041,94
OPH HABITAT AUDOIS	2019	P		CDC	599 225,69	525 114,13	17,50	A	V	Livret A + 0.9	1,650	V	Livret A + 0.9	1,400	A-1	EUR	7 351,60	25 854,10
OPH HABITAT AUDOIS	2018	P		CDC	622 295,00	594 315,59	37,00	A	V	Livret A + (-0.2)	0,550	V	Livret A + (-0.2)	0,300	A-1	EUR	1 782,95	14 788,76
OPH HABITAT AUDOIS	2020	P		CDC	632 946,93	618 820,21	38,58	A	V	Livret A + (-0.2)	0,300	V	Livret A + (-0.2)	0,300	A-1	EUR	1 856,46	14 209,19
OPH HABITAT AUDOIS	2019	P		CDC	669 278,33	582 071,75	16,92	A	F	Taux fixe à 1.62 %	1,620	F	Taux fixe à 1.62 %	1,620	A-1	EUR	9 429,56	30 015,74
OPH HABITAT AUDOIS	2018	P		CDC	665 276,00	619 553,90	36,92	A	V	Livret A + (-0.2)	0,550	V	Livret A + (-0.2)	0,300	A-1	EUR	1 858,66	15 857,64
OPH HABITAT AUDOIS	2018	P		CDC	671 142,00	641 657,90	46,83	A	V	Livret A + 0.6	1,350	V	Livret A + 0.6	1,100	A-1	EUR	7 058,24	10 499,23
OPH HABITAT AUDOIS	2020	P		CDC	778 249,14	763 737,93	38,75	A	V	Livret A + 0.6	1,100	V	Livret A + 0.6	1,100	A-1	EUR	8 401,12	14 728,99
OPH HABITAT AUDOIS	2018	P		CDC	918 116,00	864 114,58	36,58	A	V	Livret A + 0.6	1,350	V	Livret A + 0.6	1,100	A-1	EUR	9 505,26	19 049,79
OPH HABITAT AUDOIS	2019	P		CDC	961 893,77	827 558,31	16,92	A	F	Taux fixe à 1.62 %	1,620	F	Taux fixe à 1.62 %	1,620	A-1	EUR	13 406,44	42 674,77
OPH HABITAT AUDOIS	2019	P		CDC	970 521,90	907 184,68	22,00	A	F	Taux fixe à 1.72 %	1,720	F	Taux fixe à 1.72 %	1,720	A-1	EUR	15 603,58	32 487,98
OPH HABITAT AUDOIS	2018	P		CDC	970 171,00	903 494,53	36,83	A	V	Livret A + (-0.2)	0,550	V	Livret A + (-0.2)	0,300	A-1	EUR	2 710,48	23 125,17
OPH HABITAT AUDOIS	2019	P		CDC	993 623,03	925 650,00	29,17	A	V	Livret A + 1.15	1,900	V	Livret A + 1.15	1,650	A-1	EUR	15 273,22	24 094,64
OPH HABITAT AUDOIS	2018	P		CDC	953 879,49	936 093,48	38,58	A	V	Livret A + 0.6	1,350	V	Livret A + 0.6	1,100	A-1	EUR	10 297,03	18 052,94
OPH HABITAT AUDOIS	2019	P		CDC	1 023 270,82	959 849,43	32,67	A	V	Livret A + 1.05	1,800	V	Livret A + 1.05	1,550	A-1	EUR	14 877,67	22 498,96
OPH HABITAT AUDOIS	2018	P		CDC	1 051 392,00	989 551,58	36,92	A	V	Livret A + 0.6	1,350	V	Livret A + 0.6	1,100	A-1	EUR	10 885,07	21 815,10

Désignation du bénéficiaire	Année de mobilisation et profil d'amortissement de l'emprunt (1)		Objet de l'emprunt garanti	Organisme prêteur ou chef de file	Montant initial	Capital restant dû au 01/01/N	Durée résiduelle	Périodicité des remboursements (2)	Taux initial			Taux à la date de vote du budget (6)			Catégorie d'emprunt (7)	Indices ou devises pouvant modifier l'emprunt	Annuité garantie au cours de l'exercice	
	Année	Profil							Taux (3)	Index (4)	Taux actuariel (5)	Taux (3)	Index (4)	Niveau de taux			En intérêts (8)	En capital
OPH HABITAT AUDOIS	2018	P		CDC	1 079 588,00	1 038 245,59	37,00	A	V	Livret A + 0.6	1,350	V	Livret A + 0.6	1,100	A-1	EUR	11 420,70	22 156,42
OPH HABITAT AUDOIS	2019	P		CDC	1 183 654,34	965 711,66	11,67	A	F	Taux fixe à 1.36 %	1,360	F	Taux fixe à 1.36 %	1,360	A-1	EUR	13 133,68	74 632,47
OPH HABITAT AUDOIS	2019	P		CDC	1 170 000,00	1 065 390,91	17,17	A	V	Livret A + 0.6	1,350	V	Livret A + 0.6	1,100	A-1	EUR	11 719,30	53 845,87
OPH HABITAT AUDOIS	2020	P		CDC	1 121 289,00	1 042 184,73	22,75	A	V	Livret A + 0.6	1,100	V	Livret A + 0.6	1,100	A-1	EUR	11 464,03	41 418,54
OPH HABITAT AUDOIS	2020	P		CDC	1 250 000,00	1 172 896,22	13,17	A	V	Livret A + 0.6	1,100	V	Livret A + 0.6	1,100	A-1	EUR	12 901,86	77 951,92
OPH HABITAT AUDOIS	2019	P		CDC	1 326 037,33	1 153 255,41	16,92	A	F	Taux fixe à 1.62 %	1,620	F	Taux fixe à 1.62 %	1,620	A-1	EUR	18 682,74	59 470,01
OPH HABITAT AUDOIS	2019	P		CDC	1 458 000,00	1 356 975,40	22,42	A	V	Livret A + 0.6	1,350	V	Livret A + 0.6	1,100	A-1	EUR	14 926,73	52 172,12
OPH HABITAT AUDOIS	2018	P		CDC	1 613 725,00	1 518 809,48	36,83	A	V	Livret A + 0.6	1,350	V	Livret A + 0.6	1,100	A-1	EUR	16 706,90	33 482,83
OPH HABITAT AUDOIS	2018	P		CDC	1 676 361,00	1 577 761,39	36,92	A	V	Livret A + 0.6	1,350	V	Livret A + 0.6	1,100	A-1	EUR	17 355,38	34 782,44
OPH HABITAT AUDOIS	2019	P		CDC	2 206 849,35	2 037 422,44	19,00	A	V	Livret A + 0.9	1,650	V	Livret A + 0.9	1,400	A-1	EUR	28 523,91	88 980,71
OPH HABITAT AUDOIS	2020	P		CDC	2 130 000,00	2 034 203,45	18,42	A	V	Livret A + 0.6	1,100	V	Livret A + 0.6	1,100	A-1	EUR	22 376,24	96 850,31
OPH HABITAT AUDOIS	2019	P		CDC	2 301 393,89	2 060 545,01	20,08	A	V	Livret A + 0.98	1,730	V	Livret A + 0.98	1,480	A-1	EUR	30 496,07	84 380,29
OPH HABITAT AUDOIS	2019	P		CDC	3 498 174,78	2 981 311,88	13,75	T	V	Livret A + 1.2	0,484	V	Livret A + 1.2	1,700	A-1	EUR	56 228,00	185 411,85
OPH HABITAT AUDOIS	2019	P		CDC	6 517 842,89	6 100 194,39	22,00	A	F	Taux fixe à 1.87 %	1,870	F	Taux fixe à 1.87 %	1,870	A-1	EUR	114 073,64	214 699,85
OPH HABITAT AUDOIS	2020	C		CDC	316 000,00	296 508,17	13,42	A	V	Livret A + (-0.2)	0,300	V	Livret A + (-0.2)	0,300	A-1	EUR	889,52	19 706,24
OPH HABITAT AUDOIS	1900	P		CDC	33 900,00	33 270,56	48,67	A	V	Livret A + (-0.2)	2,800	V	Livret A + (-0.2)	0,300	A-1	EUR	99,81	631,33
OPH HABITAT AUDOIS	1900	P		CDC	36 760,00	36 204,60	48,67	A	V	Livret A + 0.6	3,600	V	Livret A + 0.6	1,100	A-1	EUR	398,25	561,51
OPH HABITAT AUDOIS	1900	P		CDC	59 542,00	58 436,46	48,67	A	V	Livret A + (-0.2)	2,800	V	Livret A + (-0.2)	0,300	A-1	EUR	175,31	1 108,86
OPH HABITAT AUDOIS	1900	P		CDC	60 000,00	60 000,00	38,42	A	F	Taux fixe à 1.24 %	1,240	F	Taux fixe à 1.24 %	1,240	A-1	EUR	744,00	0,00
OPH HABITAT AUDOIS	1900	P		CDC	60 000,00	60 000,00	38,67	A	F	Taux fixe à 1.1 %	1,100	F	Taux fixe à 1.1 %	1,100	A-1	EUR	660,00	0,00

Désignation du bénéficiaire	Année de mobilisation et profil d'amortissement de l'emprunt (1)		Objet de l'emprunt garanti	Organisme prêteur ou chef de file	Montant initial	Capital restant dû au 01/01/N	Durée résiduelle	Périodicité des remboursements (2)	Taux initial			Taux à la date de vote du budget (6)			Catégorie d'emprunt (7)	Indices ou devises pouvant modifier l'emprunt	Annuité garantie au cours de l'exercice	
	Année	Profil							Taux (3)	Index (4)	Taux actuariel (5)	Taux (3)	Index (4)	Niveau de taux			En intérêts (8)	En capital
OPH HABITAT AUDOIS	1900	P		CDC	65 861,00	64 865,92	48,42	A	V	Livret A + 0,6	3,600	V	Livret A + 0,6	1,100	A-1	EUR	713,53	1 006,02
OPH HABITAT AUDOIS	1900	P		CDC	78 490,00	77 032,64	48,42	A	V	Livret A + (-0,2)	2,800	V	Livret A + (-0,2)	0,300	A-1	EUR	231,10	1 461,73
OPH HABITAT AUDOIS	1900	P		CDC	90 000,00	90 000,00	38,67	A	F	Taux fixe à 1,1 %	1,100	F	Taux fixe à 1,1 %	1,100	A-1	EUR	990,00	0,00
OPH HABITAT AUDOIS	1900	P		CDC	94 506,00	92 278,74	38,67	A	V	Livret A + (-0,2)	2,800	V	Livret A + (-0,2)	0,300	A-1	EUR	276,84	2 233,94
OPH HABITAT AUDOIS	1900	P		CDC	104 282,00	102 192,49	38,67	A	V	Livret A + 0,6	3,600	V	Livret A + 0,6	1,100	A-1	EUR	1 124,12	2 112,49
OPH HABITAT AUDOIS	1900	P		CDC	105 958,00	103 990,63	48,42	A	V	Livret A + (-0,2)	2,800	V	Livret A + (-0,2)	0,300	A-1	EUR	311,97	1 973,27
OPH HABITAT AUDOIS	1900	P		CDC	110 214,00	108 005,63	38,42	A	V	Livret A + 0,6	3,600	V	Livret A + 0,6	1,100	A-1	EUR	1 188,06	2 232,66
OPH HABITAT AUDOIS	1900	P		CDC	117 035,00	115 266,74	48,67	A	V	Livret A + 0,6	3,600	V	Livret A + 0,6	1,100	A-1	EUR	1 267,93	1 787,71
OPH HABITAT AUDOIS	1900	P		CDC	118 149,00	115 364,53	38,42	A	V	Livret A + (-0,2)	2,800	V	Livret A + (-0,2)	0,300	A-1	EUR	346,09	2 792,83
OPH HABITAT AUDOIS	1900	P		CDC	135 000,00	135 000,00	38,42	A	F	Taux fixe à 1,24 %	1,240	F	Taux fixe à 1,24 %	1,240	A-1	EUR	1 674,00	0,00
OPH HABITAT AUDOIS	1900	P		CDC	182 931,00	180 167,14	48,42	A	V	Livret A + 0,6	3,600	V	Livret A + 0,6	1,100	A-1	EUR	1 981,84	2 794,26
OPH HABITAT AUDOIS	1900	P		CDC	199 626,00	194 921,33	38,67	A	V	Livret A + (-0,2)	2,800	V	Livret A + (-0,2)	0,300	A-1	EUR	584,76	4 718,79
OPH HABITAT AUDOIS	1900	P		CDC	234 090,00	228 573,10	38,42	A	V	Livret A + (-0,2)	2,800	V	Livret A + (-0,2)	0,300	A-1	EUR	685,72	5 533,45
OPH HABITAT AUDOIS	1900	P		CDC	285 755,00	280 449,26	48,42	A	V	Livret A + (-0,2)	2,800	V	Livret A + (-0,2)	0,300	A-1	EUR	841,35	5 321,65
OPH HABITAT AUDOIS	1900	P		CDC	404 144,00	396 046,12	38,42	A	V	Livret A + 0,6	3,600	V	Livret A + 0,6	1,100	A-1	EUR	4 356,51	8 186,95
OPH HABITAT AUDOIS	1900	P		CDC	416 682,00	408 332,90	38,67	A	V	Livret A + 0,6	3,600	V	Livret A + 0,6	1,100	A-1	EUR	4 491,66	8 440,94
OPH HABITAT AUDOIS	1900	P		CDC	495 000,00	464 466,90	13,58	A	V	Livret A + 0,6	3,600	V	Livret A + 0,6	1,100	A-1	EUR	5 109,14	30 868,96
OPH HABITAT AUDOIS	1900	P		CDC	495 000,00	495 000,00	38,42	A	F	Taux fixe à 1,24 %	1,240	F	Taux fixe à 1,24 %	1,240	A-1	EUR	6 138,00	0,00
OPH HABITAT AUDOIS	1900	P		CDC	529 897,00	521 890,93	48,42	A	V	Livret A + 0,6	3,600	V	Livret A + 0,6	1,100	A-1	EUR	5 740,80	8 094,14
OPH HABITAT AUDOIS	1900	P		CDC	1 819 070,00	1 782 621,10	38,42	A	V	Livret A + 0,6	3,600	V	Livret A + 0,6	1,100	A-1	EUR	19 608,83	36 849,84

Désignation du bénéficiaire	Année de mobilisation et profil d'amortissement de l'emprunt (1)		Objet de l'emprunt garanti	Organisme prêteur ou chef de file	Montant initial	Capital restant dû au 01/01/N	Durée résiduelle	Périodicité des remboursements (2)	Taux initial			Taux à la date de vote du budget (6)			Catégorie d'emprunt (7)	Indices ou devises pouvant modifier l'emprunt	Annuité garantie au cours de l'exercice	
	Année	Profil							Taux (3)	Index (4)	Taux actuariel (5)	Taux (3)	Index (4)	Niveau de taux			En intérêts (8)	En capital
OPH HABITAT AUDOIS	2021	P		CDC	12 238,00	12 238,00	49,83	A	V	Livret A + 0.6	1,100	V	Livret A + 0.6	1,100	A-1	EUR	134,62	184,90
OPH HABITAT AUDOIS	2021	P		CDC	12 656,00	12 656,00	49,83	A	V	Livret A + (-0.2)	0,300	V	Livret A + (-0.2)	0,300	A-1	EUR	37,97	234,99
OPH HABITAT AUDOIS	2020	P		CDC	15 000,00	15 000,00	38,92	A	F	0.58 %	0,580	F	0.58 %	0,580	A-1	EUR	87,00	0,00
OPH HABITAT AUDOIS	2021	P		CDC	22 605,00	22 605,00	39,83	A	V	Livret A + 0.6	1,100	V	Livret A + 0.6	1,100	A-1	EUR	248,65	452,93
OPH HABITAT AUDOIS	2020	P		CDC	27 891,00	27 373,13	48,92	A	V	Livret A + (-0.2)	0,300	V	Livret A + (-0.2)	0,300	A-1	EUR	82,12	519,42
OPH HABITAT AUDOIS	2021	P		CDC	30 000,00	30 000,00	39,83	A	F	1.13 %	1,130	F	1.13 %	1,130	A-1	EUR	339,00	0,00
OPH HABITAT AUDOIS	2020	P		CDC	32 450,00	32 450,00	49,00	A	V	Livret A + (-0.2)	0,300	V	Livret A + (-0.2)	0,300	A-1	EUR	97,35	602,51
OPH HABITAT AUDOIS	2021	P		CDC	46 969,00	46 969,00	39,83	A	V	Livret A + (-0.2)	0,300	V	Livret A + (-0.2)	0,300	A-1	EUR	140,91	1 106,94
OPH HABITAT AUDOIS	2020	P		CDC	60 000,00	60 000,00	39,00	A	F	0.58 %	0,580	F	0.58 %	0,580	A-1	EUR	348,00	0,00
OPH HABITAT AUDOIS	2020	P		CDC	60 000,00	60 000,00	39,00	A	F	0.58 %	0,580	F	0.58 %	0,580	A-1	EUR	348,00	0,00
OPH HABITAT AUDOIS	2020	P		CDC	68 673,00	67 054,55	38,92	A	V	Livret A + (-0.2)	0,300	V	Livret A + (-0.2)	0,300	A-1	EUR	201,16	1 623,31
OPH HABITAT AUDOIS	2021	P		CDC	67 737,00	67 737,00	49,42	A	V	Livret A + (-0.2)	0,300	V	Livret A + (-0.2)	0,300	A-1	EUR	203,21	1 257,70
OPH HABITAT AUDOIS	2021	P		CDC	69 882,00	69 882,00	49,42	A	V	Livret A + (-0.2)	0,300	V	Livret A + (-0.2)	0,300	A-1	EUR	209,65	1 297,52
OPH HABITAT AUDOIS	2020	P		CDC	81 943,00	81 943,00	49,00	A	V	Livret A + 0.6	1,100	V	Livret A + 0.6	1,100	A-1	EUR	901,37	1 238,06
OPH HABITAT AUDOIS	2021	P		CDC	100 913,00	100 913,00	49,25	A	V	Livret A + (-0.2)	0,300	V	Livret A + (-0.2)	0,300	A-1	EUR	302,74	1 873,69
OPH HABITAT AUDOIS	2020	P		CDC	104 400,00	104 400,00	39,00	A	V	Livret A + (-0.2)	0,300	V	Livret A + (-0.2)	0,300	A-1	EUR	313,20	2 460,44
OPH HABITAT AUDOIS	2020	P		CDC	113 331,00	113 331,00	49,00	A	V	Livret A + 0.6	1,100	V	Livret A + 0.6	1,100	A-1	EUR	1 246,64	1 712,29
OPH HABITAT AUDOIS	2021	P		CDC	150 000,00	150 000,00	39,42	A	F	1.09 %	1,090	F	1.09 %	1,090	A-1	EUR	1 635,00	0,00
OPH HABITAT AUDOIS	2021	P		CDC	150 000,00	150 000,00	39,42	A	F	1.09 %	1,090	F	1.09 %	1,090	A-1	EUR	1 635,00	0,00
OPH HABITAT AUDOIS	2021	P		CDC	169 227,00	169 227,00	49,42	A	V	Livret A + 0.6	1,100	V	Livret A + 0.6	1,100	A-1	EUR	1 861,50	2 556,80

Désignation du bénéficiaire	Année de mobilisation et profil d'amortissement de l'emprunt (1)		Objet de l'emprunt garanti	Organisme prêteur ou chef de file	Montant initial	Capital restant dû au 01/01/N	Durée résiduelle	Périodicité des remboursements (2)	Taux initial			Taux à la date de vote du budget (6)			Catégorie d'emprunt (7)	Indices ou devises pouvant modifier l'emprunt	Annuité garantie au cours de l'exercice	
	Année	Profil							Taux (3)	Index (4)	Taux actuariel (5)	Taux (3)	Index (4)	Niveau de taux			En intérêts (8)	En capital
OPH HABITAT AUDOIS	2021	P		CDC	175 963,00	175 963,00	49,42	A	V	Livret A + 0.6	1,100	V	Livret A + 0.6	1,100	A-1	EUR	1 935,59	2 658,58
OPH HABITAT AUDOIS	2021	P		CDC	180 000,00	180 000,00	39,25	A	F	0.92 %	0,920	F	0.92 %	0,920	A-1	EUR	1 656,00	0,00
OPH HABITAT AUDOIS	2021	P		CDC	196 434,00	196 434,00	49,25	A	V	Livret A + (-0.2)	0,300	V	Livret A + (-0.2)	0,300	A-1	EUR	589,30	3 647,27
OPH HABITAT AUDOIS	2021	P		CDC	201 092,00	201 092,00	39,42	A	V	Livret A + (-0.2)	0,300	V	Livret A + (-0.2)	0,300	A-1	EUR	603,28	4 739,22
OPH HABITAT AUDOIS	2021	P		CDC	208 465,00	208 465,00	49,25	A	V	Livret A + 0.6	1,100	V	Livret A + 0.6	1,100	A-1	EUR	2 293,11	3 149,64
OPH HABITAT AUDOIS	2021	P		CDC	209 974,00	209 974,00	39,42	A	V	Livret A + (-0.2)	0,300	V	Livret A + (-0.2)	0,300	A-1	EUR	629,92	4 948,55
OPH HABITAT AUDOIS	2020	P		CDC	293 175,00	293 175,00	39,00	A	V	Livret A + 0.6	1,100	V	Livret A + 0.6	1,100	A-1	EUR	3 224,92	5 874,37
OPH HABITAT AUDOIS	2021	P		CDC	340 390,00	340 390,00	39,25	A	V	Livret A + (-0.2)	0,300	V	Livret A + (-0.2)	0,300	A-1	EUR	1 021,17	8 022,12
OPH HABITAT AUDOIS	2021	P		CDC	380 000,00	380 000,00	24,42	A	V	Livret A + 0.6	1,100	V	Livret A + 0.6	1,100	A-1	EUR	4 180,00	13 288,60
OPH HABITAT AUDOIS	2020	P		CDC	393 324,00	393 324,00	39,00	A	V	Livret A + 0.6	1,100	V	Livret A + 0.6	1,100	A-1	EUR	4 326,56	7 881,08
OPH HABITAT AUDOIS	2021	P		CDC	390 000,00	390 000,00	39,25	A	F	0.92 %	0,920	F	0.92 %	0,920	A-1	EUR	3 588,00	0,00
OPH HABITAT AUDOIS	2021	P		CDC	420 029,00	420 029,00	49,25	A	V	Livret A + 0.6	1,100	V	Livret A + 0.6	1,100	A-1	EUR	4 620,32	6 346,10
OPH HABITAT AUDOIS	2021	P		CDC	566 762,00	566 762,00	39,42	A	V	Livret A + 0.6	1,100	V	Livret A + 0.6	1,100	A-1	EUR	6 234,38	11 356,27
OPH HABITAT AUDOIS	2021	P		CDC	600 000,00	600 000,00	19,08	A	V	Livret A + 0.6	1,100	V	Livret A + 0.6	1,100	A-1	EUR	6 600,00	26 984,94
OPH HABITAT AUDOIS	2021	P		CDC	586 405,00	586 405,00	39,42	A	V	Livret A + 0.6	1,100	V	Livret A + 0.6	1,100	A-1	EUR	6 450,45	11 749,86
OPH HABITAT AUDOIS	2021	P		CDC	644 365,00	644 365,00	39,25	A	V	Livret A + (-0.2)	0,300	V	Livret A + (-0.2)	0,300	A-1	EUR	1 933,09	15 186,03
OPH HABITAT AUDOIS	2021	P		CDC	707 120,00	707 120,00	39,25	A	V	Livret A + 0.6	1,100	V	Livret A + 0.6	1,100	A-1	EUR	7 778,32	14 168,64
OPH HABITAT AUDOIS	2020	P		CDC	918 538,00	896 890,42	38,42	A	V	Livret A + (-0.2)	0,300	V	Livret A + (-0.2)	0,300	A-1	EUR	2 690,67	21 712,52
OPH HABITAT AUDOIS	2021	P		CDC	1 411 488,00	1 411 488,00	39,25	A	V	Livret A + 0.6	1,100	V	Livret A + 0.6	1,100	A-1	EUR	15 526,37	28 282,13
PATRIMOINE SA LANGUEDOCIENNE H L M	2020	P		CDC	25 000,00	24 066,85	37,42	A	V	Livret A + 1.04	1,540	V	Livret A + 1.04	1,540	A-1	EUR	370,63	505,62



Désignation du bénéficiaire	Année de mobilisation et profil d'amortissement de l'emprunt (1)		Objet de l'emprunt garanti	Organisme prêteur ou chef de file	Montant initial	Capital restant dû au 01/01/N	Durée résiduelle	Périodicité des remboursements (2)	Taux initial			Taux à la date de vote du budget (6)			Catégorie d'emprunt (7)	Indices ou devises pouvant modifier l'emprunt	Annuité garantie au cours de l'exercice	
	Année	Profil							Taux (3)	Index (4)	Taux actuariel (5)	Taux (3)	Index (4)	Niveau de taux			En intérêts (8)	En capital
PATRIMOINE SA LANGUEDOCIENNE H L M	2020	P		CDC	30 000,00	30 000,00	37,42	A	F	Taux fixe à 1.1 %	1,100	F	Taux fixe à 1.1 %	1,100	A-1	EUR	330,00	0,00
PATRIMOINE SA LANGUEDOCIENNE H L M	2020	P		CDC	42 000,00	42 000,00	47,42	A	F	Taux fixe à 1.68 %	1,680	F	Taux fixe à 1.68 %	1,680	A-1	EUR	705,60	0,00
PATRIMOINE SA LANGUEDOCIENNE H L M	2020	P		CDC	191 100,00	185 808,90	47,42	A	V	Livret A + 1.04	1,540	V	Livret A + 1.04	1,540	A-1	EUR	2 861,46	2 926,08
PATRIMOINE SA LANGUEDOCIENNE H L M	2020	P		CDC	229 300,00	220 741,14	37,42	A	V	Livret A + 1.04	1,540	V	Livret A + 1.04	1,540	A-1	EUR	3 399,41	4 637,57
PATRIMOINE SA LANGUEDOCIENNE H L M	1900	P		CDC	24 142,50	24 142,50	49,17	A	V	Livret A + 0.6	3,600	V	Livret A + 0.6	3,600	A-1	EUR	869,13	364,77
PATRIMOINE SA LANGUEDOCIENNE H L M	1900	P		CDC	40 268,50	40 268,50	39,17	A	V	Livret A + 0.6	3,600	V	Livret A + 0.6	3,600	A-1	EUR	1 449,67	806,87
PATRIMOINE SA LANGUEDOCIENNE H L M	1900	P		CDC	45 847,50	45 847,50	49,17	A	V	Livret A + (-0.2)	2,800	V	Livret A + (-0.2)	2,800	A-1	EUR	1 283,73	851,27
PATRIMOINE SA LANGUEDOCIENNE H L M	1900	P		CDC	53 321,50	53 321,50	39,17	A	V	Livret A + (-0.2)	2,800	V	Livret A + (-0.2)	2,800	A-1	EUR	1 493,00	1 256,65
PATRIMOINE SA LANGUEDOCIENNE H L M	1900	P		CDC	112 985,50	112 985,50	49,17	A	V	Livret A + (-0.2)	2,800	V	Livret A + (-0.2)	2,800	A-1	EUR	3 163,59	2 097,85
PATRIMOINE SA LANGUEDOCIENNE H L M	1900	P		CDC	147 775,00	147 775,00	39,17	A	V	Livret A + (-0.2)	2,800	V	Livret A + (-0.2)	2,800	A-1	EUR	4 137,70	3 482,68
PATRIMOINE SA LANGUEDOCIENNE H L M	1900	P		CDC	172 000,00	168 581,76	48,83	A	V	Livret A + (-0.2)	2,800	V	Livret A + (-0.2)	0,300	A-1	EUR	505,75	3 418,71
PATRIMOINE SA LANGUEDOCIENNE H L M	1900	P		CDC	241 500,00	235 498,79	38,83	A	V	Livret A + (-0.2)	2,800	V	Livret A + (-0.2)	0,300	A-1	EUR	706,50	6 002,50
PATRIMOINE SA LANGUEDOCIENNE H L M	1900	P		CDC	419 000,00	412 059,17	48,83	A	V	Livret A + 0.6	3,600	V	Livret A + 0.6	1,100	A-1	EUR	4 532,65	6 988,70
PATRIMOINE SA LANGUEDOCIENNE H L M	1900	P		CDC	421 932,00	421 932,00	49,17	A	V	Livret A + 0.6	3,600	V	Livret A + 0.6	3,600	A-1	EUR	15 189,55	6 374,86

Désignation du bénéficiaire	Année de mobilisation et profil d'amortissement de l'emprunt (1)		Objet de l'emprunt garanti	Organisme prêteur ou chef de file	Montant initial	Capital restant dû au 01/01/N	Durée résiduelle	Périodicité des remboursements (2)	Taux initial			Taux à la date de vote du budget (6)			Catégorie d'emprunt (7)	Indices ou devises pouvant modifier l'emprunt	Annuité garantie au cours de l'exercice	
	Année	Profil							Taux (3)	Index (4)	Taux actuariel (5)	Taux (3)	Index (4)	Niveau de taux			En intérêts (8)	En capital
PATRIMOINE SA LANGUEDOCIENNE H L M	1900	P		CDC	438 000,00	428 609,84	38,83	A	V	Livret A + 0.6	3,600	V	Livret A + 0.6	1,100	A-1	EUR	4 714,71	9 458,40
PATRIMOINE SA LANGUEDOCIENNE H L M	1900	P		CDC	779 108,50	779 108,50	39,17	A	V	Livret A + 0.6	3,600	V	Livret A + 0.6	3,600	A-1	EUR	28 047,91	15 611,08
PATRIMOINE SA LANGUEDOCIENNE H L M	2020	P		CDC	195 000,00	195 000,00	29,92	A	F	0.57 %	0,570	F	0.57 %	0,570	A-1	EUR	1 111,50	5 978,55
PROMOLOGIS S.A. D HABITATION LOYER MODERE	2018	P		CDC	864 249,91	797 180,76	28,42	A	V	Livret A + 0.6	1,350	V	Livret A + 0.6	1,100	A-1	EUR	8 768,99	23 486,86
PROMOLOGIS S.A. D HABITATION LOYER MODERE	2018	P		CDC	128 539,11	121 436,27	38,42	A	V	Livret A + 0.6	1,350	V	Livret A + 0.6	1,100	A-1	EUR	1 335,80	2 510,30
PROMOLOGIS S.A. D HABITATION LOYER MODERE	2018	P		CDC	247 006,95	225 378,61	28,42	A	V	Livret A + (-0.2)	0,550	V	Livret A + (-0.2)	0,300	A-1	EUR	676,14	7 450,16
PROMOLOGIS S.A. D HABITATION LOYER MODERE	2018	P		CDC	36 785,38	34 389,12	38,42	A	V	Livret A + (-0.2)	0,550	V	Livret A + (-0.2)	0,300	A-1	EUR	103,17	832,52
PROMOLOGIS S.A. D HABITATION LOYER MODERE	2018	P		CDC	1 750 501,73	1 587 739,98	30,75	A	V	Livret A + 0.6	1,350	V	Livret A + 0.6	1,100	A-1	EUR	17 465,14	43 258,68
PROMOLOGIS S.A. D HABITATION LOYER MODERE	2018	P		CDC	604 913,33	564 094,77	40,75	A	V	Livret A + 0.6	1,350	V	Livret A + 0.6	1,100	A-1	EUR	6 205,04	10 962,58
PROMOLOGIS S.A. D HABITATION LOYER MODERE	2018	P		CDC	531 905,81	475 589,63	30,75	A	V	Livret A + (-0.2)	0,550	V	Livret A + (-0.2)	0,300	A-1	EUR	1 426,77	14 662,26
PROMOLOGIS S.A. D HABITATION LOYER MODERE	2018	P		CDC	182 787,33	168 106,91	40,75	A	V	Livret A + (-0.2)	0,550	V	Livret A + (-0.2)	0,300	A-1	EUR	504,32	3 859,32
PROMOLOGIS S.A. D HABITATION LOYER MODERE	2018	P		CDC	541 353,31	503 710,01	31,42	A	V	Livret A + 0.6	1,350	V	Livret A + 0.6	1,100	A-1	EUR	5 540,81	13 218,27
PROMOLOGIS S.A. D HABITATION LOYER MODERE	2018	P		CDC	185 384,74	176 018,08	41,42	A	V	Livret A + 0.6	1,350	V	Livret A + 0.6	1,100	A-1	EUR	1 936,20	3 319,69
PROMOLOGIS S.A. D HABITATION LOYER MODERE	2018	P		CDC	280 101,42	257 837,00	31,42	A	V	Livret A + (-0.2)	0,550	V	Livret A + (-0.2)	0,300	A-1	EUR	773,51	7 688,91

Désignation du bénéficiaire	Année de mobilisation et profil d'amortissement de l'emprunt (1)		Objet de l'emprunt garanti	Organisme prêteur ou chef de file	Montant initial	Capital restant dû au 01/01/N	Durée résiduelle	Périodicité des remboursements (2)	Taux initial			Taux à la date de vote du budget (6)			Catégorie d'emprunt (7)	Indices ou devises pouvant modifier l'emprunt	Annuité garantie au cours de l'exercice	
	Année	Profil							Taux (3)	Index (4)	Taux actuariel (5)	Taux (3)	Index (4)	Niveau de taux			En intérêts (8)	En capital
PROMOLOGIS S.A. D HABITATION LOYER MODERE	2018	P		CDC	95 997,95	90 203,16	41,42	A	V	Livret A + (-0.2)	0,550	V	Livret A + (-0.2)	0,300	A-1	EUR	270,61	2 018,45
PROMOLOGIS S.A. D HABITATION LOYER MODERE	2018	P		CDC	99 522,08	92 074,56	33,17	A	V	Livret A + (-0.2)	0,550	V	Livret A + (-0.2)	0,300	A-1	EUR	276,22	2 576,37
PROMOLOGIS S.A. D HABITATION LOYER MODERE	2018	P		CDC	34 226,86	32 258,18	43,17	A	V	Livret A + (-0.2)	0,550	V	Livret A + (-0.2)	0,300	A-1	EUR	96,77	686,92
PROMOLOGIS S.A. D HABITATION LOYER MODERE	2018	P		CDC	267 328,10	249 980,03	33,17	A	V	Livret A + 0.6	1,350	V	Livret A + 0.6	1,100	A-1	EUR	2 749,78	6 102,87
PROMOLOGIS S.A. D HABITATION LOYER MODERE	2018	P		CDC	91 901,35	87 516,33	43,17	A	V	Livret A + 0.6	1,350	V	Livret A + 0.6	1,100	A-1	EUR	962,68	1 557,06
TROIS MOULINS HABITAT	2016	P	CP du 27/04/2015	CDC	467 603,00	445 813,48	45,00	A	V	Livret A + 0.6	1,350	V	Livret A + 0.6	1,350	A-1	EUR	6 018,48	6 864,88
TROIS MOULINS HABITAT	2016	P	CP du 27/04/2015	CDC	1 854 938,00	1 730 461,72	35,00	A	V	Livret A + 0.6	1,350	V	Livret A + 0.6	1,350	A-1	EUR	23 361,23	37 064,46
TROIS MOULINS HABITAT	2016	P	CP du 27/04/2015	CDC	733 447,00	674 071,81	35,00	A	V	Livret A + (-0.2)	0,550	V	Livret A + (-0.2)	0,550	A-1	EUR	3 707,39	16 922,10
TROIS MOULINS HABITAT	2016	P	CP du 27/04/2015	CDC	184 891,00	173 699,32	45,00	A	V	Livret A + (-0.2)	0,550	V	Livret A + (-0.2)	0,550	A-1	EUR	955,35	3 308,84
TROIS MOULINS HABITAT	2017	P	CP du 27/05/2016	CDC	658 868,00	613 962,02	35,58	A	V	Livret A + 0.6	1,350	V	Livret A + 0.6	1,350	A-1	EUR	8 288,49	12 344,92
TROIS MOULINS HABITAT	2017	P	CP du 27/05/2016	CDC	116 900,00	111 330,36	45,58	A	V	Livret A + 0.6	1,350	V	Livret A + 0.6	1,350	A-1	EUR	1 502,96	1 564,16
TROIS MOULINS HABITAT	2017	P	CP du 27/05/2016	CDC	205 411,00	188 545,26	35,58	A	V	Livret A + (-0.2)	0,550	V	Livret A + (-0.2)	0,550	A-1	EUR	1 037,00	4 506,38
TROIS MOULINS HABITAT	2017	P	CP du 27/05/2016	CDC	36 444,00	34 194,92	45,58	A	V	Livret A + (-0.2)	0,550	V	Livret A + (-0.2)	0,550	A-1	EUR	188,07	610,09
TROIS MOULINS HABITAT	2017	P	CP du 27/05/2016	CDC	2 202 191,00	2 052 097,89	35,58	A	V	Livret A + 0.6	1,350	V	Livret A + 0.6	1,350	A-1	EUR	27 703,32	41 261,49
TROIS MOULINS HABITAT	2017	P	CP du 27/05/2016	CDC	397 147,00	378 225,15	45,58	A	V	Livret A + 0.6	1,350	V	Livret A + 0.6	1,350	A-1	EUR	5 106,04	5 313,95
TROIS MOULINS HABITAT	2017	P	CP du 27/05/2016	CDC	1 048 290,00	962 217,78	35,58	A	V	Livret A + (-0.2)	0,550	V	Livret A + (-0.2)	0,550	A-1	EUR	5 292,20	22 997,81
TROIS MOULINS HABITAT	2017	P	CP du 27/05/2016	CDC	189 036,00	177 369,97	45,58	A	V	Livret A + (-0.2)	0,550	V	Livret A + (-0.2)	0,550	A-1	EUR	975,53	3 164,52
TROIS MOULINS HABITAT	2017	P	CP du 04/03/2016	CDC	283 416,00	261 139,19	35,33	A	V	Livret A + 0.6	1,350	V	Livret A + 0.6	1,100	A-1	EUR	2 872,53	5 951,46

Désignation du bénéficiaire	Année de mobilisation et profil d'amortissement de l'emprunt (1)		Objet de l'emprunt garanti	Organisme prêteur ou chef de file	Montant initial	Capital restant dû au 01/01/N	Durée résiduelle	Périodicité des remboursements (2)	Taux initial			Taux à la date de vote du budget (6)			Catégorie d'emprunt (7)	Indices ou devises pouvant modifier l'emprunt	Annuité garantie au cours de l'exercice	
	Année	Profil							Taux (3)	Index (4)	Taux actuariel (5)	Taux (3)	Index (4)	Niveau de taux			En intérêts (8)	En capital
TROIS MOULINS HABITAT	2017	P	CP du 04/03/2016	CDC	34 895,00	32 848,93	45,33	A	V	Livret A + 0,6	1,350	V	Livret A + 0,6	1,100	A-1	EUR	361,34	552,45
TROIS MOULINS HABITAT	2017	P	CP du 04/03/2016	CDC	84 973,00	77 198,60	35,33	A	V	Livret A + (-0,2)	0,550	V	Livret A + (-0,2)	0,300	A-1	EUR	231,60	2 033,90
TROIS MOULINS HABITAT	2017	P	CP du 04/03/2016	CDC	10 462,00	9 715,23	45,33	A	V	Livret A + (-0,2)	0,550	V	Livret A + (-0,2)	0,300	A-1	EUR	29,15	197,27
TROIS MOULINS HABITAT	2018	P	CP du 21/07/2017	CDC	1 098 066,50	1 023 806,36	36,00	A	V	Livret A + (-0,2)	0,550	V	Livret A + (-0,2)	0,300	A-1	EUR	3 071,42	26 204,58
TROIS MOULINS HABITAT	2018	P	CP du 21/07/2017	CDC	180 117,50	170 647,00	46,00	A	V	Livret A + (-0,2)	0,550	V	Livret A + (-0,2)	0,300	A-1	EUR	511,94	3 386,27
TROIS MOULINS HABITAT	2018	P	CP du 21/07/2017	CDC	3 300 091,50	3 109 245,44	36,00	A	V	Livret A + 0,6	1,350	V	Livret A + 0,6	1,100	A-1	EUR	34 201,70	68 544,69
TROIS MOULINS HABITAT	2018	P	CP du 21/07/2017	CDC	541 330,50	518 066,72	46,00	A	V	Livret A + 0,6	1,350	V	Livret A + 0,6	1,100	A-1	EUR	5 698,73	8 476,96
<b>TOTAL GENERAL</b>					<b>721 380 391,38</b>	<b>581 385 601,61</b>											<b>7 028 476,93</b>	<b>20 003 237,71</b>

(1) Indiquer C pour amortissement constant, P pour amortissement progressif, F pour in fine, X pour autres (à préciser).

(2) Indiquer la périodicité des remboursements A : annuelle ; M : mensuelle ; B : bimestrielle ; S : semestrielle ; T : trimestrielle ; X : autre.

(3) Type de taux d'intérêt : F : fixe ; V : variable simple ; C : complexe (c'est-à-dire un taux variable qui n'est pas seulement défini comme la simple addition d'un taux usuel de référence et d'une marge exprimée en point de pourcentage).

(4) Indiquer le type d'index (ex. EURIBOR 3 mois ...).

(5) Taux annuel, tous frais compris.

(6) Taux hors opération de couverture. Pour les emprunts à taux variable, indiquer le niveau à la date de vote du budget.

(7) Catégorie d'emprunt hors opération de couverture. Exemple A-1 (cf. la classification des emprunts suivant la typologie de la circulaire IOCB1015077C du 25 juin 2010 sur les produits financiers offerts aux collectivités territoriales).

(8) Il s'agit des intérêts dus au titre du contrat initial et comptabilisés à l'article 66111 « Intérêts réglés à l'échéance » (intérêts décaissés).

<b>IV – ANNEXES</b>	<b>IV</b>
<b>ENGAGEMENTS HORS BILAN – CALCUL DU RATIO D'ENDETTEMENT RELATIF AUX GARANTIES D'EMPRUNT</b>	<b>C1.2</b>

**C1.2 – CALCUL DU RATIO D'ENDETTEMENT RELATIF AUX GARANTIES D'EMPRUNT**

<b>Calcul du ratio de l'article L. 3231-4 du CGCT</b>	<b>Valeur en euros</b>	
Total des annuités déjà garanties à échoir dans l'exercice (1)	A	3 666 360,20
Total des premières annuités entières des nouvelles garanties de l'exercice (1)	B	0,00
Annuité nette de la dette de l'exercice (2)	C	24 787 000,00
Provisions pour garanties d'emprunts	D	0,00
<b>Total des annuités d'emprunts garantis de l'exercice</b>	<b>I = A+ B + C - D</b>	<b>28 453 360,20</b>
<b>Recettes réelles de fonctionnement</b>	<b>II</b>	<b>541 194 905,53</b>
<b>Part des garanties d'emprunt accordées au titre de l'exercice en % (3)</b>	<b>I / II</b>	<b>5,26</b>

(1) Hors opérations visées par l'article L. 3231-4-1 du CGCT.

(2) Cf. définition de l'article D. 1511-30 du CGCT.

(3) Les garanties d'emprunt accordées au titre d'un exercice ne doivent pas représenter plus de 50 % des recettes réelles de fonctionnement de ce même exercice.

<b>IV – ANNEXES</b>	<b>IV</b>
<b>ENGAGEMENTS HORS BILAN – SUBVENTIONS VERSEES</b>	<b>C2</b>

**SUBVENTIONS VERSEES DANS LE CADRE DU VOTE DU BUDGET (article L. 3312-7 du CGCT)**

Article (1)	Subventions (2)	Objet (3)	Nom de l'organisme	Nature juridique de l'organisme	Montant de la subvention
<b>INVESTISSEMENT (total)</b>					<b>329 282,88</b>
204142	G1 Eau	Remboursements 2022 dette	Syndicat Mixte du Delta de l'Aude	Autre personne de droit public	184 282,88
2041782	G22 Programme de protection des Espaces Naturels Sensibles(ENS)	Subvention Investissement 2022	Entente Interdépartementale pour la Démoustication	Autre personne de droit public	80 000,00
2041782	G42 Autres actions de sécurité civile	Subvention Investissement 2022	Entente pour la Forêt Méditerranéenne	Autre personne de droit public	20 000,00
2041782	G1 Eau	Participation statutaire IEMN 2022	Institution des eaux de la Montagne noire	Autre personne de droit public	45 000,00
<b>FONCTIONNEMENT (total)</b>					<b>29 400,00</b>
6568	F12 Sports de pleine nature	Adhésion au comité d'itinéraire EUROVELO 8 - année 2022	Région Provence Alpes Cote d'Azur	Région	10 000,00
6574	H41 Animation et promotion de l'offre touristique	Participation contrat de destination "Pyrénées"	Association de préfiguration de l'Agence des Pyrénées	Association	4 400,00
6574	F12 Sports de pleine nature	Participation au fonctionnement 2022	ACIR	Association	5 000,00
6574	F12 Sports de pleine nature	Participation au fonctionnement 2022	Association Atout Fruit		10 000,00

(1) Indiquer l'article d'imputation de la subvention.

(2) Dénomination ou numéro éventuel de la subvention.

(3) Objet pour lequel est versée la subvention.

<b>IV – ANNEXES</b>	<b>IV</b>
<b>ENGAGEMENTS HORS BILAN – ETAT DES CONTRATS DE CREDIT-BAIL</b>	<b>C3</b>

**ETAT DES CONTRATS DE CREDIT-BAIL RESTANT A COURIR (MOBILIER ET IMMOBILIER)**

Type et nature du bien ayant fait l'objet du contrat	Exercice d'origine du contrat	Désignation du crédit bailleur	Durée du contrat (en mois)	Montant de la redevance de l'exercice	Montant des redevances restant à courir					
					N+1	N+2	N+3	N+4	Cumul restant	Total (1)
Crédits-bails mobiliers				0,00	0,00	0,00	0,00	0,00	0,00	0,00
Crédits-bails immobiliers				0,00	0,00	0,00	0,00	0,00	0,00	0,00
<b>Total</b>				<b>0,00</b>	<b>0,00</b>	<b>0,00</b>	<b>0,00</b>	<b>0,00</b>	<b>0,00</b>	<b>0,00</b>

(1) Total = (N+1, N+2, N+3, N+4) + cumul restant.

<b>IV – ANNEXES</b>	<b>IV</b>
<b>ENGAGEMENTS HORS BILAN – ETAT DES CONTRATS DE PARTENARIAT PUBLIC-PRIVE</b>	<b>C4</b>

**ETAT DES CONTRATS DE PARTENARIAT PUBLIC-PRIVE**

- (1) Somme des rémunérations relatives à l'investissement restant à verser au cocontractant pour la durée restante du contrat de PPP au 01/01/N.
- (2) Montant inscrit à la colonne précédente déduction faite de la somme des participations reçues d'autres collectivités publiques au titre de la part investissement.



<b>IV – ANNEXES</b>	<b>IV</b>
<b>ENGAGEMENTS HORS BILAN – ETAT DES AUTRES ENGAGEMENTS DONNES</b>	<b>C5</b>

**ETAT DES AUTRES ENGAGEMENTS DONNES**

Année d'origine	Nature de l'engagement	Organisme bénéficiaire	Durée en années	Périodicité	Dette en capital à l'origine	Dette en capital au 1/1/N	Annuité à verser au cours de l'exercice
<b>TOTAL</b>					<b>19 469 248,74</b>	<b>11 566 264,23</b>	<b>1 227 475,14</b>
<b>8017 Subventions à verser en annuités</b>					<b>19 469 248,74</b>	<b>11 566 264,23</b>	<b>1 227 475,14</b>
2007	CASERNE DE GRUISSAN	SDIS - Service Dép.d'Incendie&Secours	20	A	736 000,00	185 385,69	54 823,08
2010	CASERNE DE CAPENDU	SDIS - Service Dép.d'Incendie&Secours	30	A	750 000,00	397 414,04	41 975,32
2011	CASERNE DE LEZIGNAN 1	SDIS - Service Dép.d'Incendie&Secours	30	A	2 500 000,00	1 609 140,73	142 075,98
2011	CASERNE DE LEZIGNAN 2	SDIS - Service Dép.d'Incendie&Secours	30	A	2 500 000,00	1 606 622,60	142 658,59
2011	CASERNE DE PORT LA NOUVELLE	SDIS - Service Dép.d'Incendie&Secours	30	A	1 171 281,00	736 284,62	66 622,44
2011	CASERNE DE AXAT 1	SDIS - Service Dép.d'Incendie&Secours	30	A	535 000,00	331 249,09	30 759,58
2011	CASERNE DE AXAT 2	SDIS - Service Dép.d'Incendie&Secours	15	A	155 000,00	39 353,08	11 755,20
2011	CASERNE DE NARBONNE 1	SDIS - Service Dép.d'Incendie&Secours	30	A	3 985 967,74	2 173 210,17	226 103,40
2012	CASERNE DE NARBONNE 3	SDIS - Service Dép.d'Incendie&Secours	30	A	2 000 000,00	1 303 127,22	128 041,08
2013	PROGRAMME COMMUN COUIZA SALLES FABREZAN CUXAC	SDIS - Service Dép.d'Incendie&Secours	15	A	1 000 000,00	302 725,63	83 821,67
2013	PROGRAMME COMMUN PEYRIAC MINERVOIS	SDIS - Service Dép.d'Incendie&Secours	30	A	280 000,00	181 260,29	19 308,08
2016	CASERNE LEUCATE	SDIS - Service Dép.d'Incendie&Secours	20	A	710 000,00	467 812,43	46 888,77
2016	CASERNE TUCHAN	SDIS - Service Dép.d'Incendie&Secours	15	A	296 000,00	166 755,12	23 977,27
2018	LOCAUX SDIS et RACHATS PRETS	SDIS - Service Dép.d'Incendie&Secours	15	A	2 850 000,00	2 065 923,52	208 664,68
<b>8018 Autres engagements donnés</b>					<b>0,00</b>	<b>0,00</b>	<b>0,00</b>
<b>Au profit d'organismes publics</b>					<b>0,00</b>	<b>0,00</b>	<b>0,00</b>
<b>Au profit d'organismes privés (1)</b>					<b>0,00</b>	<b>0,00</b>	<b>0,00</b>

(1) Concernant les garanties accordées à l'Agence France Locale (Article L.1611-3-2 du CGCT) :

- l' « Organisme bénéficiaire » de la garantie est toute personne titulaire d'un « titre éligible » émis ou créé par l'Agence France Locale ;
- la rubrique « Périodicité » n'est pas remplie car la garantie n'a pas de périodicité. La garantie est d'une durée totale indiquée à la colonne qui précède ;
- la colonne « Dette en capital à l'origine » correspond au montant total de la garantie accordée aux titulaires d'un titre éligible ;
- la colonne « Dette en capital au 1/1/N » correspond au montant résiduel de la garantie au 1/1/N ;
- la colonne « Annuité à verser au cours de l'exercice » n'est pas remplie car l'octroi de la garantie n'implique pas que des versements annuels aient lieu. Des versements ne seront effectués qu'en cas d'appel de la garantie.

<b>IV – ANNEXES</b>	<b>IV</b>
<b>ENGAGEMENTS HORS BILAN – ETAT DES ENGAGEMENTS RECUS</b>	<b>C6</b>

**ETAT DES ENGAGEMENTS RECUS**

Année d'origine	Nature de l'engagement	Organisme émetteur	Durée en années	Périodicité	Créance en capital à l'origine	Créance en capital au 01/01/N	Annuité à recevoir au cours de l'exercice
<b>TOTAL</b>					<b>0,00</b>	<b>0,00</b>	<b>0,00</b>
	8026 Redevance de crédit-bail restant à recevoir (crédit-bail immobilier)				0,00	0,00	0,00
	8027 Subventions à recevoir par annuités (annuités restant à recevoir)				0,00	0,00	0,00
	8028 Autres engagements reçus				0,00	0,00	0,00
	A l'exception de ceux reçus des entreprises				0,00	0,00	0,00
	Engagements reçus des entreprises				0,00	0,00	0,00

**IV – ANNEXES**

**ENGAGEMENTS HORS BILAN – AUTORISATIONS DE PROGRAMME**

**IV  
C7**

**SITUATION DES AUTORISATIONS DE PROGRAMME ET CREDITS DE PAIEMENT**

N° ou intitulé de l'AP	Montant des AP			Montant des CP			
	Pour mémoire AP votée y compris ajustement	Révision de l'exercice N	Total cumulé (toutes les délibérations y compris pour N)	Crédits de paiement antérieurs (réalisations cumulées au 01/01/N) (1)	Crédits de paiement ouverts au titre de l'exercice N (2)	Restes à financer de l'exercice N+1	Restes à financer (exercices au-delà de N+1)
<b>TOTAL</b>	<b>873 284 801,56</b>	<b>74 535 580,53</b>	<b>947 820 382,09</b>	<b>290 914 206,32</b>	<b>100 475 766,63</b>	<b>112 945 107,73</b>	<b>144 345 388,30</b>
K409E14 AP 2019-2021 récurrente travaux	300 000,00	-2 279,40	297 720,60	142 533,62	0,00	155 186,98	0,00
K422E12 AP 2020 - Acquisition matériel -Tous services	25 000,00	-25 000,00	0,00	0,00	0,00	0,00	0,00
G401E18 AP 2020 REMISE A NIVEAU INFRASTRUCTURES	120 000,00	0,00	120 000,00	17 030,98	40 000,00	62 969,02	0,00
K409E16 AP 2020-2021 ETUDES TRANSITION ECOLOGIQUE	100 000,00	0,00	100 000,00	17 250,00	0,00	0,00	0,00
F103E17 AP 2020-2021 Itinéraire provisoire	1 898 000,00	-1 525,12	1 896 474,88	43 286,78	900 000,00	953 188,10	0,00
K409E17 AP 2020-2021 TRAVAUX ATELIER CARCASSONNE	100 000,00	0,00	100 000,00	0,00	0,00	100 000,00	0,00
D110E09 AP 2020-2022 - TRAVAUX DE REHABILITATION DE CUISINES	1 000 000,00	0,00	1 000 000,00	278 899,41	560 000,00	161 100,59	0,00
D110E10 AP 2020-2022 EQUIPEMENTS DE CUISINES	350 000,00	0,00	350 000,00	63 516,40	286 000,00	483,60	0,00
D113E09 AP 2020-2022 Etudes qualité de l'air	30 000,00	0,00	30 000,00	14 647,13	8 000,00	7 352,87	0,00
K409E18 AP 2020-2023 Ombrières photovoltaïques	1 675 000,00	0,00	1 675 000,00	14 035,39	836 010,00	824 954,61	0,00
K4002E11 AP 2021 - 2022 Acquisition Atenne Narbonne ( 2 étages)	750 000,00	0,00	750 000,00	0,00	750 000,00	0,00	0,00
I105E05 AP 2021 - 2025 RD118 Réparation pont sur "La Sals" à Couiza	400 000,00	0,00	400 000,00	0,00	300 000,00	10 000,00	90 000,00
K409E05 AP 2021 - 2025 Rénovation Hôtel du Département	5 000 000,00	0,00	5 000 000,00	0,00	1 330 000,00	1 000 000,00	2 670 000,00
K409E09 AP 2021 - 2025 Travaux antenne Narbonne ouest	1 500 000,00	0,00	1 500 000,00	0,00	50 000,00	500 000,00	950 000,00
K409E06 AP 2021 - 2025 Travaux transition écologique Bâtiments	1 400 000,00	0,00	1 400 000,00	0,00	200 000,00	350 000,00	850 000,00
K409E08 AP 2021 - 2026 Plan routes	2 000 000,00	0,00	2 000 000,00	0,00	250 000,00	500 000,00	1 250 000,00
K4002E16 AP 2021 Acquisition CR Salles sur l'hers	260 000,00	0,00	260 000,00	250 000,00	0,00	0,00	0,00
E203E26 AP 2021 Etude diagnostique sanitaire MH Abbaye	16 800,00	0,00	16 800,00	11 760,00	0,00	0,00	0,00
G102E23 AP 2021 Observatoire de l'eau	13 500,00	0,00	13 500,00	0,00	0,00	0,00	0,00
E203E25 AP 2021-2023 Mission Bern	600 000,00	0,00	600 000,00	65 311,87	191 292,00	343 396,13	0,00
K409E07 AP 2021-2025 CE/DT Carcassonnais	1 250 000,00	0,00	1 250 000,00	0,00	100 000,00	550 000,00	600 000,00
E301E10 AP 2022 - 2023 CONSERVATION PREVENTIVE	0,00	10 000,00	10 000,00	0,00	9 000,00	1 000,00	0,00
G102E14 AP 2022 - 2023 Observatoire de l'eau	0,00	13 500,00	13 500,00	0,00	11 947,50	1 552,50	0,00
D110E12 AP 2022 - 2024 CUISINES ETUDES ET TRAVAUX	0,00	1 400 000,00	1 400 000,00	0,00	110 000,00	90 000,00	1 200 000,00
G301E06 AP 2022 - 2024 DIAGNOSTIC ENERGIE RENOUVELABLE	0,00	300 000,00	300 000,00	0,00	144 250,00	155 750,00	0,00
D113E11 AP 2022 - 2024 Désamiantage tvx correc MEC par anticipation	50 000,00	0,00	50 000,00	0,00	500,00	25 000,00	24 500,00
F103E21 AP 2022 - 2024 Liaison voies vertes à Bram	0,00	400 000,00	400 000,00	0,00	10 000,00	200 000,00	190 000,00
D102E03 AP 2022 - 2024 Travaux accessibilité par Anticipation	750 000,00	0,00	750 000,00	0,00	140 000,00	610 000,00	0,00
G203E12 AP 2022 - 2026 Etudes ENS Candidature UNESCO	0,00	50 000,00	50 000,00	0,00	8 850,00	10 000,00	31 150,00
D112E08 AP 2022 - 2026 TRAVAUX TOUS COLLEGES	0,00	6 600 000,00	6 600 000,00	0,00	276 149,50	1 260 000,00	5 063 850,50
E203E12 AP 2022 - 2027 Chantiers collectifs	0,00	914 600,00	914 600,00	0,00	371 788,00	164 412,00	378 400,00
H503E05 AP 2022 - 2027 Mise a jour des données eau brute	0,00	250 000,00	250 000,00	0,00	38 214,00	50 000,00	161 786,00
E203E13 AP 2022 - 2027 Plan de gestion	0,00	1 410 000,00	1 410 000,00	0,00	207 975,00	282 025,00	920 000,00
E203E10 AP 2022 - 2027 Tvx MH Abbaye de Lagrasse CCR 1&2 phase	0,00	7 000 000,00	7 000 000,00	0,00	100 000,00	1 250 000,00	5 650 000,00
F103E20 AP 2022 Espaces sites itinéraires tvx&entr sentiers dép	0,00	40 025,91	40 025,91	0,00	40 025,91	0,00	0,00
K409E11 AP 2022 Etudes Maison de l'ingénierie	0,00	75 000,00	75 000,00	0,00	75 000,00	0,00	0,00
D110E13 AP 2022 Mobiliers du Bastion	0,00	20 000,00	20 000,00	0,00	20 000,00	0,00	0,00
G203E13 AP 2022- 1012 Etudes ENS renouvellement SDB	0,00	75 000,00	75 000,00	0,00	66 375,00	8 625,00	0,00

N° ou intitulé de l'AP	Montant des AP			Montant des CP			
	Pour mémoire AP votée y compris ajustement	Révision de l'exercice N	Total cumulé (toutes les délibérations y compris pour N)	Crédits de paiement antérieurs (réalisations cumulées au 01/01/N) (1)	Crédits de paiement ouverts au titre de l'exercice N (2)	Restes à financer de l'exercice N+1	Restes à financer (exercices au-delà de N+1)
I106E06 AP 2022- 2024 RD 118/119 Supp. Obstacles latéraux	300 000,00	0,00	300 000,00	0,00	100 000,00	100 000,00	100 000,00
K302E05 AP 2022- 2025 AUDIOVISUEL	0,00	105 000,00	105 000,00	0,00	15 000,00	45 000,00	45 000,00
D113E04 AP 2022- 2026 Installations thermiques par anticipation	250 000,00	0,00	250 000,00	0,00	50 000,00	50 000,00	150 000,00
F103E16 AP 2022-2024 AIRE DE BEZONS	0,00	160 000,00	160 000,00	0,00	60 800,00	89 200,00	10 000,00
D113E10 AP 2022-2024 maint correc escalier Bastion par anticipation	175 000,00	0,00	175 000,00	0,00	10 000,00	165 000,00	0,00
G203E21 AP 2022-2025 Gestion des propriétés ENS tvx /forêts départ.	0,00	150 000,00	150 000,00	0,00	32 000,00	50 000,00	68 000,00
D112E07 AP 2022-2026 Etudes tous collèges par anticipation	300 000,00	0,00	300 000,00	0,00	150 000,00	50 000,00	100 000,00
K309E14 AP 2022-2026 INFRASTRUCTURES	0,00	2 405 000,00	2 405 000,00	0,00	163 859,61	499 000,00	1 742 140,39
K309E13 AP 2022-2026 POSTES DE TRAVAIL	0,00	2 926 000,00	2 926 000,00	0,00	122 609,85	639 971,84	2 163 418,31
K302E06 AP 2022-2026 Téléphonie	0,00	425 000,00	425 000,00	0,00	105 000,00	85 000,00	235 000,00
D105E05 AP Acquisition matériel informatique 2020-2022	1 750 000,00	0,00	1 750 000,00	692 533,55	750 000,00	307 466,45	0,00
K408E16 AP Etudes générales 2019-2022	100 000,00	0,00	100 000,00	27 731,96	25 000,00	47 268,04	0,00
D109E01 AP Projet	14 400 880,63	-3 699,73	14 397 180,90	22 018,09	0,00	139 282,18	0,00
D103E01 AP Projet	15 000 000,00	0,00	15 000 000,00	4 448 645,81	6 774 000,00	3 380 551,94	370 066,25
D107E02 AP Projet	23 707 254,55	-20 610,86	23 686 643,69	11 936 619,91	20 000,00	23 789,70	0,00
E101E01 AP Projet	814 660,00	-18 565,60	796 094,40	44 744,40	75 000,00	571 400,00	0,00
D110E06 AP Projet 2018 - INONDATIONS	500 000,00	-237 926,25	262 073,75	262 073,75	0,00	0,00	0,00
I106E04 AP Projet 2018 - INONDATIONS	20 000 000,00	0,00	20 000 000,00	19 245 255,41	400 000,00	354 744,59	0,00
E101E11 AP Projet 2018 collections oeuvres d'art	14 400,00	0,00	14 400,00	0,00	0,00	0,00	0,00
I106E20 AP Projet 2019 - INONDATIONS	5 000 000,00	0,00	5 000 000,00	2 302 310,36	2 600 000,00	97 689,64	0,00
H502E10 AP Projet 2019-2024 Remembrement BEQR	1 350 000,00	0,00	1 350 000,00	0,00	477 900,00	400 000,00	472 100,00
D107E08 AP Projet 2020	800 000,00	-3 226,38	796 773,62	795 069,78	0,00	0,00	0,00
H502E16 AP Projet 2020-2024 BBF	800 000,00	0,00	800 000,00	0,00	318 600,00	240 000,00	241 400,00
D107E09 AP Projet 2021	800 000,00	0,00	800 000,00	743 544,92	0,00	0,00	0,00
E101E21 AP Projet 2021 - Rest. chambre Joé Bousquet Maison des mém.	10 000,00	0,00	10 000,00	0,00	0,00	0,00	0,00
E101E22 AP Projet 2021-2022 ACHAT MATERIEL SUITE EVOLUTION NORMES	20 000,00	0,00	20 000,00	9 999,54	10 000,00	0,46	0,00
H201E15 AP Projet 2021-2024 Achat de matériel médical	1 000 000,00	0,00	1 000 000,00	0,00	250 000,00	500 000,00	250 000,00
D103E05 AP Projet Construction Alain	200 000,00	0,00	200 000,00	15 570,00	120 000,00	64 430,00	0,00
K4002E07 AP Projet résiliation BEA gendarmerie Mas-Cabardès 2021	67 803,00	0,00	67 803,00	0,00	67 803,00	0,00	0,00
K409E10 AP RECURRENTE 2018	3 002 192,00	-2 403 478,96	598 713,04	481 233,04	35 000,00	82 480,00	0,00
K309E09 AP RECURRENTE 2018-2022	465 000,00	0,00	465 000,00	147 060,13	226 193,93	91 745,94	0,00
I1002E09 AP RECURRENTE 2020	1 778 000,00	-5 255,74	1 772 744,26	1 761 394,21	0,00	0,00	0,00
I104E08 AP RECURRENTE 2020	1 950 000,00	0,00	1 950 000,00	470 023,51	630 000,00	849 976,49	0,00
I106E21 AP RECURRENTE 2020	29 347 000,00	-218 911,75	29 128 088,25	25 061 595,50	2 905 000,00	1 161 492,75	0,00
I105E13 AP RECURRENTE 2020	1 255 000,00	-42 080,39	1 212 919,61	1 107 919,61	105 000,00	0,00	0,00
I1002E10 AP RECURRENTE 2021	1 370 000,00	0,00	1 370 000,00	6 427,04	1 000 000,00	363 572,96	0,00
I106E11 AP RECURRENTE 2021	25 810 000,00	-185,65	25 809 814,35	2 934 825,43	15 430 000,00	4 238 296,49	3 206 692,43
I105E14 AP RECURRENTE 2021	4 150 000,00	0,00	4 150 000,00	67 778,80	1 786 500,00	605 721,20	1 690 000,00
F103E13 AP RECURRENTE 2021 - Acquisition véhicule	25 000,00	0,00	25 000,00	20 835,30	0,00	0,00	0,00
E301E09 AP RECURRENTE 2021 Renouvellement scanner	35 000,00	0,00	35 000,00	34 286,40	0,00	0,00	0,00
K409E20 AP RECURRENTE 2021-2022 travaux exe DDAFF	2 000 000,00	0,00	2 000 000,00	9 360,00	950 000,00	1 040 640,00	0,00
K422E11 AP RECURRENTE FLOTTE COLLEGE 2020-2022	1 200 000,00	0,00	1 200 000,00	800 614,36	306 278,12	93 107,52	0,00
D106E03 AP Récurrente Collège A Courriere Chauffage bois	900 000,00	0,00	900 000,00	830 189,88	69 000,00	810,12	0,00
K422E01 AP Récurrente	1 583 132,88	0,00	1 583 132,88	41 580,00	25 000,00	8 420,00	0,00
K409E01 AP Récurrente	1 626 639,76	-47 066,56	1 579 573,20	391 835,77	0,00	185 884,00	42 667,67

N° ou intitulé de l'AP	Montant des AP			Montant des CP			
	Pour mémoire AP votée y compris ajustement	Révision de l'exercice N	Total cumulé (toutes les délibérations y compris pour N)	Crédits de paiement antérieurs (réalisations cumulées au 01/01/N) (1)	Crédits de paiement ouverts au titre de l'exercice N (2)	Restes à financer de l'exercice N+1	Restes à financer (exercices au-delà de N+1)
I1002E01 AP Récurrente	12 912 419,17	-426 032,04	12 486 387,13	3 065 849,11	100 000,00	1 995 922,89	0,00
D102E01 AP Récurrente	9 771 666,57	0,00	9 771 666,57	867 115,50	96 884,75	27 087,74	0,00
D105E01 AP Récurrente	2 874 270,44	-25 423,58	2 848 846,86	1 137 831,38	0,00	0,00	0,00
D106E01 AP Récurrente	2 953 399,06	-23 038,91	2 930 360,15	232 579,23	440 000,00	494 132,95	21 407,86
I104E01 AP Récurrente	0,00	0,00	0,00	0,00	0,00	0,00	0,00
I105E01 AP Récurrente	34 511 216,65	0,00	34 511 216,65	11 735 838,71	503 500,00	5 240 682,31	2 007 499,79
D112E01 AP Récurrente	13 563 194,35	-13 953,02	13 549 241,33	2 824 109,37	305 740,64	187 091,56	822 405,40
D107E01 AP Récurrente	1 740 096,00	-595 369,35	1 144 726,65	524 043,32	0,00	0,00	0,00
D110E01 AP Récurrente	5 845 079,56	-723,41	5 844 356,15	600 039,20	268 000,00	461 794,43	1 083 367,99
I106E01 AP Récurrente	37 058 529,68	0,00	37 058 529,68	6 083 383,49	0,00	3 020 019,39	0,00
K203E02 AP Récurrente	3 781 046,46	0,00	3 781 046,46	0,00	0,00	0,00	0,00
K305E01 AP Récurrente	19 346,66	0,00	19 346,66	1 183,03	2 500,00	5 000,00	6 644,49
K309E01 AP Récurrente	9 179 161,61	0,00	9 179 161,61	3 925 462,65	707 527,38	158 905,92	128 924,30
D111E01 AP Récurrente	2 198 407,63	0,00	2 198 407,63	907 312,95	580 916,83	220 248,68	112 431,22
D113E01 AP Récurrente	9 378 755,80	0,00	9 378 755,80	1 160 655,05	655 000,00	250 000,00	2 698 229,85
D2001E01 AP Récurrente	8 224,12	0,00	8 224,12	0,00	0,00	0,00	0,00
E202E01 AP Récurrente	0,00	0,00	0,00	0,00	0,00	0,00	0,00
E203E01 AP Récurrente	4 345 485,57	-2 835,20	4 342 650,37	2 152 928,94	160 091,88	571 904,80	1 098 636,18
E201E01 AP Récurrente	318 000,00	0,00	318 000,00	1 620,32	0,00	302 084,68	0,00
G102E02 AP Récurrente	104 546,80	0,00	104 546,80	29 969,82	6 036,00	13 994,18	0,00
E102E10 AP Récurrente - 2018 - 2022	1 212 500,00	0,00	1 212 500,00	873 322,23	208 000,00	131 177,77	0,00
E301E05 AP Récurrente 2018 - 2022	75 000,00	0,00	75 000,00	21 670,52	15 000,00	38 329,48	0,00
D110E02 AP Récurrente 2018 Equipements et mobilier internats	500 000,00	0,00	500 000,00	138 163,45	0,00	191 836,55	170 000,00
I104E02 AP Récurrente 2018 Etudes et AF	1 950 000,00	0,00	1 950 000,00	1 607 462,58	100 000,00	100 000,00	142 537,42
D113E05 AP Récurrente 2018 travaux de maîtrise de l'énergie	3 440 000,00	0,00	3 440 000,00	178 778,78	1 200 000,00	1 000 000,00	1 061 221,22
D110E05 AP Récurrente 2018 travaux de restructuration	1 000 000,00	-19 225,83	980 774,17	980 774,17	0,00	0,00	0,00
D110E04 AP Récurrente 2018 travaux de restructurations	2 939 000,00	0,00	2 939 000,00	214 517,33	50 000,00	300 000,00	2 374 482,67
D113E03 AP Récurrente 2018 études maîtrise énergie	45 000,00	0,00	45 000,00	0,00	0,00	45 000,00	0,00
F103E07 AP Récurrente 2018-2020 Frais études voie verte	400 000,00	0,00	400 000,00	84 619,35	215 940,00	99 440,65	0,00
K408E06 AP Récurrente 2018-2022	5 043 067,30	0,00	5 043 067,30	1 836 843,86	1 066 000,00	2 140 223,44	0,00
K423E02 AP Récurrente 2018-2022 Acquisition matériel FIPH	90 000,00	0,00	90 000,00	17 826,14	18 000,00	54 173,86	0,00
K4002E09 AP Récurrente 2018-2022 Acquisition matériel atelier	20 000,00	0,00	20 000,00	7 812,78	5 000,00	7 187,22	0,00
K4002E10 AP Récurrente 2018-2022 Acquisition matériel espaces verts	82 000,00	0,00	82 000,00	49 534,73	16 000,00	16 465,27	0,00
K422E04 AP Récurrente 2018-2022 Acquisition matériel et mobilier	465 000,00	0,00	465 000,00	275 158,28	104 000,00	85 841,72	0,00
K422E05 AP Récurrente 2018-2022 Acquisition mobiliers	515 000,00	0,00	515 000,00	430 760,56	72 925,90	11 313,54	0,00
K4002E06 AP Récurrente 2018-2022 Acquisition terrains nus	160 000,00	-160 000,00	0,00	0,00	0,00	0,00	0,00
G203E14 AP Récurrente 2018-2022 Etudes	230 000,00	0,00	230 000,00	159 906,41	39 825,00	30 268,59	0,00
K408E03 AP Récurrente 2018-2022 FIPH	67 500,00	0,00	67 500,00	15 223,33	13 500,00	38 776,67	0,00
D110E03 AP Récurrente 2018-2022 Frais études pour restructuration	100 000,00	0,00	100 000,00	39 845,40	0,00	60 154,60	0,00
F1001E05 AP Récurrente 2018-2022 Matériel sport	15 000,00	0,00	15 000,00	8 394,34	3 000,00	3 605,66	0,00
K309E04 AP Récurrente 2018-2022 Matériels infrastructures	925 000,00	0,00	925 000,00	711 048,67	166 401,16	47 550,17	0,00
F103E09 AP Récurrente 2018-2022 Sentié	275 000,00	0,00	275 000,00	245 224,58	26 349,09	3 426,33	0,00
F103E10 AP Récurrente 2018-2022 Travaux VV	5 520 000,00	0,00	5 520 000,00	5 516 842,22	0,00	0,00	0,00
E203E14 AP Récurrente 2019	65 000,00	0,00	65 000,00	21 618,00	11 641,29	31 740,71	0,00
K309E05 AP Récurrente 2019-2022 Infrastructures	410 000,00	0,00	410 000,00	23 859,61	386 140,39	0,00	0,00

N° ou intitulé de l'AP	Montant des AP			Montant des CP			
	Pour mémoire AP votée y compris ajustement	Révision de l'exercice N	Total cumulé (toutes les délibérations y compris pour N)	Crédits de paiement antérieurs (réalisations cumulées au 01/01/N) (1)	Crédits de paiement ouverts au titre de l'exercice N (2)	Restes à financer de l'exercice N+1	Restes à financer (exercices au-delà de N+1)
K309E06 AP Récurrente 2019-2022 Postes de travail	1 800 000,00	0,00	1 800 000,00	1 324 433,70	475 566,30	0,00	0,00
K309E07 AP Récurrente 2019-2022 Postes de travail Logiciel	580 000,00	0,00	580 000,00	336 699,59	243 300,41	0,00	0,00
K309E11 AP Récurrente 2021-2025 Postes de travail Logiciel	900 000,00	0,00	900 000,00	0,00	50 000,00	117 540,00	732 460,00
K309E10 AP Récurrente 2021-2025 logiciels métiers	4 300 000,00	0,00	4 300 000,00	0,00	120 000,00	1 000 000,00	3 180 000,00
K309E12 AP Récurrente 2021-2026 Matériels infrastructures	1 500 000,00	0,00	1 500 000,00	0,00	3 598,84	281 401,16	1 215 000,00
K302E04 AP Récurrente 2021-2026 Téléphonie	140 000,00	0,00	140 000,00	0,00	140 000,00	0,00	0,00
I106E07 AP Récurrente 2022	0,00	25 250 000,00	25 250 000,00	0,00	25 000,00	15 850 000,00	9 375 000,00
E301E16 AP Récurrente Conservation préventive	200 000,00	-9 324,80	190 675,20	122 548,52	60 000,00	8 126,68	0,00
I105E07 AP Récurrente Grands Projets	3 383 835,68	-610 000,00	2 773 835,68	2 184 004,46	145 000,00	444 831,22	0,00
I105E02 AP Récurrente Grands Projets 2018	7 309 468,58	-399 657,03	6 909 811,55	3 776 144,83	60 000,00	3 073 666,72	0,00
K309E08 AP Récurrente Logiciels métiers	0,00	0,00	0,00	0,00	0,00	0,00	0,00
I1002E03 AP Récurrente Modernisation 2018	3 968 184,52	-477 122,86	3 491 061,66	3 355 774,69	0,00	135 286,97	0,00
I1002E07 AP Récurrente Modernisation 2019	6 961 138,32	-198 151,74	6 762 986,58	2 003 789,03	900 000,00	3 859 197,55	0,00
I106E10 AP Récurrente Pern. réseau	23 288 086,00	-23 021,06	23 265 064,94	20 983 224,22	1 025 000,00	1 256 840,72	0,00
I106E03 AP Récurrente Pérennisation du réseau 2018	24 969 902,90	-820 226,35	24 149 676,55	23 951 284,89	60 000,00	138 391,66	0,00
K311E01 AP Subvention	163 408,67	0,00	163 408,67	0,00	0,00	0,00	33 830,89
L301E01 AP Subvention	1 500 000,00	0,00	1 500 000,00	1 274 303,00	78 118,75	0,00	147 578,25
L301E02 AP Subvention	0,00	0,00	0,00	0,00	0,00	0,00	0,00
H202E01 AP Subvention	5 651 631,63	0,00	5 651 631,63	807 127,23	0,00	0,00	391 906,42
H204E01 AP Subvention	1 500 374,52	0,00	1 500 374,52	0,00	0,00	0,00	0,00
H403E01 AP Subvention	1 727 040,49	-238 730,20	1 488 310,29	321 718,77	0,00	0,00	7 777,75
A1002E01 AP Subvention	413 651,00	0,00	413 651,00	3 768,52	0,00	0,00	0,00
B403E01 AP Subvention	9 982 324,24	-606 884,07	9 375 440,17	2 099 263,20	38 793,65	13 189,10	773 075,96
H502E01 AP Subvention	1 379 169,96	-18 341,92	1 360 828,04	413 264,23	22 347,33	155 378,00	18 549,18
H503E01 AP Subvention	21 169 866,19	-1 925 000,00	19 244 866,19	3 712 963,21	561 924,79	328 028,84	150 513,47
H501E01 AP Subvention	144 406,00	0,00	144 406,00	0,00	0,00	0,00	0,00
I1002E02 AP Subvention	100 000,00	-20 152,95	79 847,05	79 847,05	0,00	0,00	0,00
C1001E01 AP Subvention	7 960 885,00	0,00	7 960 885,00	53 100,00	0,00	420 000,70	0,00
C201E01 AP Subvention	744 326,00	-823,00	743 503,00	311 624,00	0,00	0,00	0,00
I102E01 AP Subvention	20 561 927,61	-137 484,30	20 424 443,31	3 185 437,12	78 237,00	90,00	547 181,00
I106E02 AP Subvention	1 000 000,00	0,00	1 000 000,00	0,00	0,00	0,00	0,00
K203E01 AP Subvention	155 275,00	0,00	155 275,00	0,00	0,00	0,00	0,00
E101E02 AP Subvention	342 100,00	-16,00	342 084,00	41 584,00	0,00	0,00	0,00
E203E02 AP Subvention	3 502 857,41	0,00	3 502 857,41	784 110,13	103 293,28	43 529,64	69 800,00
E204E01 AP Subvention	3 130 942,00	-66 580,00	3 064 362,00	1 137 958,00	0,00	0,00	0,00
F101E01 AP Subvention	4 398 208,00	-177 047,00	4 221 161,00	550 008,00	0,00	0,00	0,00
F103E02 AP Subvention	1 076 739,06	-33 031,81	1 043 707,25	141 481,19	0,00	0,00	0,00
G101E01 AP Subvention	54 383 701,84	0,00	54 383 701,84	9 807 942,00	107 000,00	98 878,00	2 474 915,00
G102E01 AP Subvention	19 967 488,41	-4 236 188,33	15 731 300,08	2 167 068,20	878 802,16	100 000,00	647 316,49
G2001E01 AP Subvention	181 200,00	0,00	181 200,00	0,00	0,00	0,00	0,00
G203E01 AP Subvention	5 500 151,40	-480 587,19	5 019 564,21	1 552 776,50	0,00	0,00	0,00
G301E02 AP Subvention	277 020,38	-28,60	276 991,78	4 571,40	0,00	0,00	0,00
G402E01 AP Subvention	16 977 406,19	0,00	16 977 406,19	2 120 187,10	563 826,31	553 586,65	10 402 735,90
H101E01 AP Subvention	62 649 517,69	-1 555 576,93	61 093 940,76	13 947 411,87	4 090 791,65	2 269 158,40	15 884 108,76
H201E01 AP Subvention	15 080 460,67	0,00	15 080 460,67	2 646 592,28	96 082,67	0,00	940 435,03

N° ou intitulé de l'AP	Montant des AP			Montant des CP			
	Pour mémoire AP votée y compris ajustement	Révision de l'exercice N	Total cumulé (toutes les délibérations y compris pour N)	Crédits de paiement antérieurs (réalisations cumulées au 01/01/N) (1)	Crédits de paiement ouverts au titre de l'exercice N (2)	Restes à financer de l'exercice N+1	Restes à financer (exercices au-delà de N+1)
H203E01 AP Subvention	26 664 452,00	-515 781,00	26 148 671,00	6 318 566,57	178 354,00	0,00	629 778,43
I105E03 AP Subvention 2018	190 000,00	0,00	190 000,00	188 396,07	0,00	0,00	1 603,93
B202E06 AP Subvention 2019	90 000,00	0,00	90 000,00	85 419,76	0,00	0,00	4 580,24
I105E08 AP Subvention 2019 - RD4 Bram barreau raccordement	125 000,00	0,00	125 000,00	121 336,34	0,00	1 192,70	2 470,96
B202E08 AP Subvention 2020	0,00	0,00	0,00	0,00	0,00	0,00	0,00
I105E12 AP Subvention 2020 - GIRA	20 000,00	0,00	20 000,00	16 999,20	0,00	3 000,80	0,00
H601E06 AP Subvention 2020 - Inondations.	2 835 708,67	0,00	2 835 708,67	915 071,78	977 209,50	850 826,17	92 601,22
B202E09 AP Subvention 2021	0,00	0,00	0,00	0,00	0,00	0,00	0,00
H101E20 AP Subvention 2021 - AERO	2 818 786,22	-259 530,89	2 559 255,33	0,00	281 878,00	563 756,00	1 713 621,33
I105E33 AP Subvention 2021 - GIRA	0,00	0,00	0,00	0,00	0,00	0,00	0,00
L301E03 AP Subvention 2022	0,00	1 500 000,00	1 500 000,00	0,00	0,00	750 000,00	750 000,00
B202E10 AP Subvention 2022	0,00	0,00	0,00	0,00	0,00	0,00	0,00
I105E43 AP Subvention 2022 - GIRA	0,00	0,00	0,00	0,00	0,00	0,00	0,00
H601E20 AP Subvention 2022 - Inondations.	0,00	2 687 600,00	2 687 600,00	0,00	357 000,00	1 044 280,00	1 286 320,00
K302E03 AP récurrente	245 000,00	0,00	245 000,00	135 392,13	64 882,84	44 725,03	0,00
L201E07 AP récurrente Refonte Site 2019-2022	193 000,00	0,00	193 000,00	46 601,84	55 000,00	91 398,16	0,00
D112E04 AP récurrente 2018 2018 acquisition de mobilier équipement	400 000,00	0,00	400 000,00	271 775,09	85 005,89	43 219,02	0,00
E301E06 AP récurrente 2018 Acquisition matériel	30 000,00	0,00	30 000,00	9 184,64	4 000,00	16 815,36	0,00
D112E03 AP récurrente 2018 frais d'études	200 000,00	0,00	200 000,00	64 483,82	15 672,46	119 843,72	0,00
K422E06 AP récurrente 2018-2022 Acquisition véhicules	925 000,00	0,00	925 000,00	674 907,63	171 665,75	78 426,62	0,00
G202E03 AP récurrente 2018-2022 Pépinières	237 500,00	-520,94	236 979,06	136 103,26	53 416,74	47 459,06	0,00
G203E15 AP récurrente 2018-2022 Signalétique ENS	250 000,00	0,00	250 000,00	77 130,88	36 285,00	136 584,12	0,00
G203E16 AP récurrente 2018-2022 Travaux en forêts	1 500 000,00	0,00	1 500 000,00	971 957,25	263 500,00	264 542,75	0,00
D113E02 AP récurrente 2018. Travaux de maintenance corrective	1 800 000,00	0,00	1 800 000,00	340 551,54	176 500,00	275 000,00	1 007 948,46
D105E04 AP récurrente 2019-2020 Equi. Structurants	200 000,00	0,00	200 000,00	187 831,30	0,00	0,00	0,00
G203E20 AP récurrente 2019-2022 Acquisitions ENS	60 000,00	0,00	60 000,00	36 065,91	8 850,00	15 084,09	0,00
F103E12 AP récurrente 2019-2023 Véloroute	7 346 400,00	0,00	7 346 400,00	1 771 697,94	5 564 702,06	10 000,00	0,00
K409E15 AP récurrente 2020	268 000,00	0,00	268 000,00	162 885,91	59 000,00	46 114,09	0,00
G203E26 AP récurrente 2020-2022 Prop. ENS	149 000,00	0,00	149 000,00	27 359,47	22 125,00	99 515,53	0,00
G301E10 AP récurrente 2021 création d une plateforme de covoiturage	96 800,00	0,00	96 800,00	95 976,00	0,00	0,00	0,00
D113E19 AP récurrente 2021-2024 Travaux de maintenance corrective	500 000,00	0,00	500 000,00	13 830,67	0,00	300 000,00	186 169,33
H601E12 AP sub 2019 - INONDATIONS	506 383,31	0,00	506 383,31	137 576,75	49 399,69	80 000,00	239 406,87
G101E03 AP subvention 2018 - AEP	2 068 299,00	0,00	2 068 299,00	1 686 072,64	27 477,36	150 000,00	204 749,00
H502E06 AP subvention 2018 - AFA	55 493,24	0,00	55 493,24	27 173,31	24 280,00	4 039,93	0,00
H201E06 AP subvention 2018 - AGGL	0,00	0,00	0,00	0,00	0,00	0,00	0,00
H502E07 AP subvention 2018 - AGRI	50 415,50	0,00	50 415,50	35 505,85	0,00	14 909,65	0,00
H403E05 AP subvention 2018 - AIDE	280 000,00	0,00	280 000,00	230 000,00	20 000,00	30 000,00	0,00
H503E07 AP subvention 2018 - ALDA	960 000,00	0,00	960 000,00	566 112,00	393 888,00	0,00	0,00
B403E14 AP subvention 2018 - ANRU	205 000,00	0,00	205 000,00	180 086,66	0,00	0,00	24 913,34
B403E08 AP subvention 2018 - ANRU Peuplier	448 000,00	0,00	448 000,00	48 000,00	150 000,00	128 000,00	122 000,00
G101E04 AP subvention 2018 - ASST	1 691 324,00	0,00	1 691 324,00	1 210 039,00	118 654,00	150 000,00	212 631,00
E203E07 AP subvention 2018 - CATH	365 835,00	0,00	365 835,00	234 985,00	102 261,60	28 588,40	0,00
H203E05 AP subvention 2018 - CDVI	1 183 212,00	0,00	1 183 212,00	979 721,00	64 945,00	50 000,00	88 546,00
H203E09 AP subvention 2018 - CPUB	2 150 010,00	0,00	2 150 010,00	1 344 881,00	380 000,00	207 562,00	217 567,00
A101E02 AP subvention 2018 - CRCH	360 000,00	0,00	360 000,00	310 148,00	0,00	0,00	49 852,00

N° ou intitulé de l'AP	Montant des AP			Montant des CP			
	Pour mémoire AP votée y compris ajustement	Révision de l'exercice N	Total cumulé (toutes les délibérations y compris pour N)	Crédits de paiement antérieurs (réalisations cumulées au 01/01/N) (1)	Crédits de paiement ouverts au titre de l'exercice N (2)	Restes à financer de l'exercice N+1	Restes à financer (exercices au-delà de N+1)
G401E09 AP subvention 2018 - DFCI	26 879,00	0,00	26 879,00	26 159,00	0,00	0,00	720,00
E204E02 AP subvention 2018 - Equipements culturels - CULT	546 344,00	0,00	546 344,00	515 914,00	0,00	0,00	30 430,00
B403E04 AP subvention 2018 - HABI HLM	388 000,00	0,00	388 000,00	265 781,24	53 912,00	31 680,00	36 626,76
C201E05 AP subvention 2018 - HAND	205 203,00	0,00	205 203,00	164 163,00	41 040,00	0,00	0,00
H503E08 AP subvention 2018 - HYDR	578 180,49	0,00	578 180,49	536 920,00	13 719,99	0,00	27 540,50
H601E01 AP subvention 2018 - INONDATIONS	14 500 000,00	0,00	14 500 000,00	10 520 463,28	1 302 309,96	1 527 769,13	1 149 457,63
I102E04 AP subvention 2018 - INTP	221 379,00	0,00	221 379,00	180 530,76	0,00	0,00	40 848,24
E203E08 AP subvention 2018 - MONU	64 579,00	0,00	64 579,00	49 538,00	11 661,00	3 380,00	0,00
H203E08 AP subvention 2018 - MSP	40 000,00	0,00	40 000,00	0,00	0,00	0,00	40 000,00
I1002E04 AP subvention 2018 - Modernisation 2018	725 000,00	0,00	725 000,00	665 000,00	0,00	0,00	60 000,00
G102E10 AP subvention 2018 - PAPI	1 160 544,00	0,00	1 160 544,00	837 440,70	323 103,30	0,00	0,00
B403E07 AP subvention 2018 - PIG	162 000,00	0,00	162 000,00	161 600,00	400,00	0,00	0,00
H101E08 AP subvention 2018 - PPRT	92 950,00	0,00	92 950,00	92 881,00	0,00	0,00	69,00
G102E11 AP subvention 2018 - PREV	98 414,30	0,00	98 414,30	58 161,54	34 116,90	0,00	6 135,86
H203E06 AP subvention 2018 - PROX	152 711,00	0,00	152 711,00	140 633,00	0,00	0,00	12 078,00
C1001E08 AP subvention 2018 - RETR	932 000,00	0,00	932 000,00	745 600,00	0,00	186 400,00	0,00
H203E04 AP subvention 2018 - SCOL	1 093 852,00	0,00	1 093 852,00	868 034,00	40 000,00	85 886,00	99 932,00
G402E04 AP subvention 2018 - SDIS	2 850 000,00	0,00	2 850 000,00	663 287,50	182 182,54	184 470,51	1 820 059,45
F101E02 AP subvention 2018 - SPOR	600 338,00	0,00	600 338,00	489 729,00	40 000,00	50 000,00	20 609,00
G203E10 AP subvention 2018 - TDEN Arbre	7 500,00	0,00	7 500,00	5 784,00	0,00	0,00	1 716,00
G203E09 AP subvention 2018 - TDEN Biodiversité	159 719,46	0,00	159 719,46	126 978,20	27 467,78	4 710,00	563,48
G203E08 AP subvention 2018 - TDEN PNR	19 283,00	0,00	19 283,00	17 228,00	1 055,00	1 000,00	0,00
F103E06 AP subvention 2018 - TDEN Sentiers	41 230,00	0,00	41 230,00	35 937,60	0,00	0,00	5 292,40
H203E07 AP subvention 2018 - TOUR	35 990,00	0,00	35 990,00	23 609,00	8 124,00	3 889,00	368,00
I102E05 AP subvention 2018 - VOIR	2 177 343,00	0,00	2 177 343,00	1 675 766,00	74 432,00	74 563,00	352 582,00
E203E11 AP subvention 2019	297 366,00	0,00	297 366,00	144 333,61	63 534,00	89 498,39	0,00
E204E03 AP subvention 2019	493 124,00	0,00	493 124,00	100 572,00	130 000,00	117 961,00	144 591,00
G101E05 AP subvention 2019 - AEP	438 208,00	0,00	438 208,00	93 154,00	150 000,00	130 000,00	65 054,00
H502E08 AP subvention 2019 - AFA	52 886,84	0,00	52 886,84	19 436,10	32 496,26	954,48	0,00
H201E07 AP subvention 2019 - AGGL	0,00	0,00	0,00	0,00	0,00	0,00	0,00
H502E09 AP subvention 2019 - AGRI	70 185,69	0,00	70 185,69	50 908,84	19 276,85	0,00	0,00
H403E06 AP subvention 2019 - AIDE	695 000,00	0,00	695 000,00	348 579,00	90 000,00	156 421,00	100 000,00
H503E09 AP subvention 2019 - ALDA	1 960 000,00	0,00	1 960 000,00	982 548,00	692 000,00	276 000,00	9 452,00
B403E15 AP subvention 2019 - ANRU	0,00	0,00	0,00	0,00	0,00	0,00	0,00
B403E13 AP subvention 2019 - ANRU Peuplier	0,00	0,00	0,00	0,00	0,00	0,00	0,00
G101E06 AP subvention 2019 - ASST	336 391,00	0,00	336 391,00	153 398,00	90 000,00	92 993,00	0,00
H203E11 AP subvention 2019 - CDVI	425 547,00	0,00	425 547,00	283 323,30	80 000,00	52 393,00	9 830,70
H203E15 AP subvention 2019 - CPUB	925 542,00	0,00	925 542,00	261 927,00	300 000,00	263 615,00	100 000,00
B403E10 AP subvention 2019 - HABI HLM	414 000,00	0,00	414 000,00	158 849,89	108 547,28	98 602,83	48 000,00
B403E11 AP subvention 2019 - HABI HLM2	0,00	0,00	0,00	0,00	0,00	0,00	0,00
B403E09 AP subvention 2019 - HABI Particuliers	134 150,00	0,00	134 150,00	62 487,00	50 000,00	21 663,00	0,00
H503E10 AP subvention 2019 - HYDR	5 109 244,30	0,00	5 109 244,30	2 068 246,25	1 399 585,33	1 570 528,10	70 884,62
H601E10 AP subvention 2019 - INONDATIONS	4 500 000,00	-1 500 000,00	3 000 000,00	258 550,05	1 300 000,00	374 632,20	1 066 817,75
I102E07 AP subvention 2019 - INTP	259 502,00	0,00	259 502,00	192 084,30	7 000,00	31 296,70	29 121,00
I102E06 AP subvention 2019 - NEIG	0,00	0,00	0,00	0,00	0,00	0,00	0,00



N° ou intitulé de l'AP	Montant des AP			Montant des CP			
	Pour mémoire AP votée y compris ajustement	Révision de l'exercice N	Total cumulé (toutes les délibérations y compris pour N)	Crédits de paiement antérieurs (réalisations cumulées au 01/01/N) (1)	Crédits de paiement ouverts au titre de l'exercice N (2)	Restes à financer de l'exercice N+1	Restes à financer (exercices au-delà de N+1)
G401E11 AP subvention 2019 - ORG	0,00	0,00	0,00	0,00	0,00	0,00	0,00
I104E04 AP subvention 2019 - PEM Carcassonne	10 000,00	0,00	10 000,00	9 000,00	0,00	0,00	1 000,00
B403E12 AP subvention 2019 - PIG	0,00	0,00	0,00	0,00	0,00	0,00	0,00
G102E13 AP subvention 2019 - PREV	36 175,60	0,00	36 175,60	31 562,57	0,00	0,00	4 613,03
C1001E09 AP subvention 2019 - RETR	288 000,00	0,00	288 000,00	40 000,00	138 000,00	90 000,00	20 000,00
H203E10 AP subvention 2019 - SCOL	542 717,00	0,00	542 717,00	397 022,00	43 371,00	50 000,00	52 324,00
F101E03 AP subvention 2019 - SPOR	160 218,00	0,00	160 218,00	148 952,00	0,00	11 266,00	0,00
G203E17 AP subvention 2019 - TDEN Arbre	6 300,00	0,00	6 300,00	4 439,00	1 811,00	50,00	0,00
G203E19 AP subvention 2019 - TDEN Biodiversité	130 509,40	0,00	130 509,40	117 384,15	12 117,55	0,00	1 007,70
G203E18 AP subvention 2019 - TDEN PNR	136 200,00	0,00	136 200,00	124 206,00	9 294,00	2 700,00	0,00
F103E11 AP subvention 2019 - TDEN Sentiers	561 951,06	0,00	561 951,06	326 814,46	80 000,00	153 155,00	1 981,60
H203E13 AP subvention 2019 - TOUR	75 000,00	0,00	75 000,00	0,00	30 000,00	20 000,00	25 000,00
I102E08 AP subvention 2019 - VOIR	39 912,00	0,00	39 912,00	39 912,00	0,00	0,00	0,00
C1001E10 AP subvention 2019-HAND	0,00	0,00	0,00	0,00	0,00	0,00	0,00
G102E15 AP subvention 2019-PAPI	1 951 111,04	0,00	1 951 111,04	1 261 069,62	449 576,11	240 465,31	0,00
G102E12 AP subvention 2019-Rbst capital SMDA	2 242 500,51	0,00	2 242 500,51	913 097,78	184 282,88	190 148,22	954 971,63
B306E03 AP subvention 2020	46 000,00	0,00	46 000,00	46 000,00	0,00	0,00	0,00
E203E21 AP subvention 2020	433 027,00	0,00	433 027,00	45 429,66	188 098,34	56 554,60	142 944,40
A1002E06 AP subvention 2020 - ACC	10 000,00	0,00	10 000,00	10 000,00	0,00	0,00	0,00
G101E09 AP subvention 2020 - AEP	1 804 366,34	0,00	1 804 366,34	275 125,27	546 320,66	685 000,00	297 920,41
H201E08 AP subvention 2020 - AGGL	0,00	0,00	0,00	0,00	0,00	0,00	0,00
H502E14 AP subvention 2020 - AGRI	9 243,34	0,00	9 243,34	9 243,34	0,00	0,00	0,00
H203E29 AP subvention 2020 - AIDE	755 058,00	0,00	755 058,00	304 202,00	230 000,00	100 000,00	120 856,00
H503E11 AP subvention 2020 - ALDA	0,00	0,00	0,00	0,00	0,00	0,00	0,00
B403E16 AP subvention 2020 - ANRU	0,00	0,00	0,00	0,00	0,00	0,00	0,00
B403E21 AP subvention 2020 - ANRU Peuplier	52 000,00	0,00	52 000,00	0,00	5 000,00	5 000,00	42 000,00
G101E10 AP subvention 2020 - ASST	1 436 377,05	0,00	1 436 377,05	157 944,74	438 535,95	515 000,00	324 896,36
H203E33 AP subvention 2020 - BOIS	142 724,00	0,00	142 724,00	96 684,00	10 963,00	35 077,00	0,00
H203E21 AP subvention 2020 - CDVI	2 777 149,00	0,00	2 777 149,00	977 755,00	820 000,00	591 297,00	388 097,00
H203E25 AP subvention 2020 - CPUB	3 006 986,00	0,00	3 006 986,00	649 574,00	800 000,00	900 000,00	657 412,00
H203E27 AP subvention 2020 - CULT	1 498 764,00	0,00	1 498 764,00	417 390,00	400 000,00	359 000,00	322 374,00
F1001E06 AP subvention 2020 - Centre d'entrainement Rugby XIII	585 000,00	0,00	585 000,00	0,00	0,00	585 000,00	0,00
H203E32 AP subvention 2020 - DFCI	51 056,00	0,00	51 056,00	0,00	21 056,00	30 000,00	0,00
B403E18 AP subvention 2020 - HABI HLM	600 000,00	0,00	600 000,00	176 992,47	233 374,00	135 987,06	53 646,47
B403E19 AP subvention 2020 - HABI HLM2	0,00	0,00	0,00	0,00	0,00	0,00	0,00
B403E17 AP subvention 2020 - HABI Particuliers	50 000,00	0,00	50 000,00	1 200,00	10 000,00	10 000,00	28 800,00
H503E12 AP subvention 2020 - HYDR	2 528 409,57	0,00	2 528 409,57	596 968,19	1 395 000,00	447 000,00	89 441,38
H206E01 AP subvention 2020 - INNOV	182 360,00	0,00	182 360,00	98 877,00	83 483,00	0,00	0,00
I102E10 AP subvention 2020 - INTP	0,00	0,00	0,00	0,00	0,00	0,00	0,00
H203E31 AP subvention 2020 - INTP	17 784,00	0,00	17 784,00	0,00	17 784,00	0,00	0,00
H203E24 AP subvention 2020 - MSP	311 341,00	0,00	311 341,00	128 507,00	80 000,00	22 834,00	80 000,00
I1002E08 AP subvention 2020 - Modernisation 2020	0,00	0,00	0,00	0,00	0,00	0,00	0,00
I102E09 AP subvention 2020 - NEIG	0,00	0,00	0,00	0,00	0,00	0,00	0,00
G401E16 AP subvention 2020 - ORG	0,00	0,00	0,00	0,00	0,00	0,00	0,00
I104E07 AP subvention 2020 - PEM Narbonne	10 000,00	0,00	10 000,00	0,00	0,00	10 000,00	0,00

N° ou intitulé de l'AP	Montant des AP			Montant des CP			
	Pour mémoire AP votée y compris ajustement	Révision de l'exercice N	Total cumulé (toutes les délibérations y compris pour N)	Crédits de paiement antérieurs (réalisations cumulées au 01/01/N) (1)	Crédits de paiement ouverts au titre de l'exercice N (2)	Restes à financer de l'exercice N+1	Restes à financer (exercices au-delà de N+1)
B403E20 AP subvention 2020 - PIG	85 600,00	0,00	85 600,00	52 002,00	10 000,00	23 598,00	0,00
G102E17 AP subvention 2020 - PREV	47 538,10	0,00	47 538,10	27 943,80	18 599,60	0,00	994,70
H203E22 AP subvention 2020 - PROX	171 772,00	0,00	171 772,00	13 006,00	105 000,00	50 000,00	3 766,00
H203E20 AP subvention 2020 - SCOL	497 047,00	0,00	497 047,00	403 588,00	60 000,00	27 672,00	5 787,00
H203E28 AP subvention 2020 - SPOR	743 319,00	0,00	743 319,00	299 885,00	220 000,00	110 000,00	113 434,00
G203E23 AP subvention 2020 - TDEN Arbre	0,00	0,00	0,00	0,00	0,00	0,00	0,00
G203E25 AP subvention 2020 - TDEN Biodiversité	216 927,81	0,00	216 927,81	140 855,34	40 500,00	35 168,42	404,05
G203E24 AP subvention 2020 - TDEN PNR	269 964,00	0,00	269 964,00	45 845,00	224 119,00	0,00	0,00
F103E15 AP subvention 2020 - TDEN Sentiers	55 045,38	0,00	55 045,38	7 817,36	40 729,00	499,02	6 000,00
H403E08 AP subvention 2020 - TOUR	533 915,00	0,00	533 915,00	246 000,00	65 000,00	0,00	222 915,00
H203E23 AP subvention 2020 - TOUR	377 105,00	0,00	377 105,00	18 377,00	34 588,00	50 000,00	274 140,00
E101E16 AP subvention 2020 - Travaux GIP Cérès Franco	130 000,00	0,00	130 000,00	39 000,00	65 000,00	20 000,00	6 000,00
E205E03 AP subvention 2020 - UNES	40 000,00	0,00	40 000,00	0,00	40 000,00	0,00	0,00
H203E30 AP subvention 2020 - VOIR	1 871 748,00	0,00	1 871 748,00	478 648,75	700 000,00	321 636,00	371 463,25
G102E18 AP subvention 2020-PAPI	2 243 271,13	0,00	2 243 271,13	684 503,28	863 691,79	668 852,59	26 223,47
G102E16 AP subvention 2020-Rbst capital SMDA	0,00	0,00	0,00	0,00	0,00	0,00	0,00
B306E14 AP subvention 2021	0,00	0,00	0,00	0,00	0,00	0,00	0,00
E203E24 AP subvention 2021	515 000,00	-61 451,80	453 548,20	42 772,00	181 151,78	150 841,00	78 783,42
E204E05 AP subvention 2021	0,00	0,00	0,00	0,00	0,00	0,00	0,00
A1002E13 AP subvention 2021 - ACC	0,00	0,00	0,00	0,00	0,00	0,00	0,00
G101E11 AP subvention 2021 - AEP	1 577 541,96	1 250,00	1 578 791,96	7 003,00	420 000,00	470 000,00	681 788,96
G101E14 AP subvention 2021 - AEP	0,00	0,00	0,00	0,00	0,00	0,00	0,00
H502E17 AP subvention 2021 - AFA	38 000,00	-29 173,95	8 826,05	8 826,05	0,00	0,00	0,00
H201E11 AP subvention 2021 - AGGL	0,00	0,00	0,00	0,00	0,00	0,00	0,00
H502E18 AP subvention 2021 - AGRI	85 000,00	-32 256,95	52 743,05	0,00	45 000,00	7 743,05	0,00
H403E09 AP subvention 2021 - AIDE	0,00	0,00	0,00	0,00	0,00	0,00	0,00
H203E42 AP subvention 2021 - AIDE	242 079,00	0,00	242 079,00	0,00	87 148,00	75 045,00	79 886,00
H203E64 AP subvention 2021 - AIDE	0,00	0,00	0,00	0,00	0,00	0,00	0,00
H503E13 AP subvention 2021 - ALDA	0,00	0,00	0,00	0,00	0,00	0,00	0,00
B403E22 AP subvention 2021 - ANRU	0,00	0,00	0,00	0,00	0,00	0,00	0,00
B403E27 AP subvention 2021 - ANRU Peuplier	0,00	0,00	0,00	0,00	0,00	0,00	0,00
G101E12 AP subvention 2021 - ASST	1 222 458,04	-2 867,89	1 219 590,15	0,00	420 000,00	250 000,00	549 590,15
G101E15 AP subvention 2021 - ASST	0,00	0,00	0,00	0,00	0,00	0,00	0,00
H203E47 AP subvention 2021 - BOIS	318 937,00	0,00	318 937,00	9 826,00	72 171,00	150 000,00	86 940,00
H203E52 AP subvention 2021 - BOIS	0,00	0,00	0,00	0,00	0,00	0,00	0,00
H203E35 AP subvention 2021 - CDVI	3 068 146,00	0,00	3 068 146,00	75 877,00	1 050 000,00	1 019 625,00	922 644,00
H203E54 AP subvention 2021 - CDVI	0,00	0,00	0,00	0,00	0,00	0,00	0,00
H203E36 AP subvention 2021 - CPUB	2 511 150,00	0,00	2 511 150,00	166 790,00	600 000,00	720 000,00	1 024 360,00
H203E58 AP subvention 2021 - CPUB	0,00	0,00	0,00	0,00	0,00	0,00	0,00
H203E40 AP subvention 2021 - CRCH	269 131,00	0,00	269 131,00	0,00	96 887,00	83 430,00	88 814,00
H203E61 AP subvention 2021 - CRCH	0,00	0,00	0,00	0,00	0,00	0,00	0,00
E101E19 AP subvention 2021 - CULT	0,00	0,00	0,00	0,00	0,00	0,00	0,00
H203E46 AP subvention 2021 - CULT	234 897,00	0,00	234 897,00	0,00	60 000,00	90 000,00	84 897,00
H203E62 AP subvention 2021 - CULT	0,00	0,00	0,00	0,00	0,00	0,00	0,00
I1002E16 AP subvention 2021 - Cession domaniaité Lézignan	140 000,00	0,00	140 000,00	140 000,00	0,00	0,00	0,00

N° ou intitulé de l'AP	Montant des AP			Montant des CP			
	Pour mémoire AP votée y compris ajustement	Révision de l'exercice N	Total cumulé (toutes les délibérations y compris pour N)	Crédits de paiement antérieurs (réalisations cumulées au 01/01/N) (1)	Crédits de paiement ouverts au titre de l'exercice N (2)	Restes à financer de l'exercice N+1	Restes à financer (exercices au-delà de N+1)
I1002E17 AP subvention 2021 - Cession domanialité Taurizes	32 000,00	0,00	32 000,00	32 000,00	0,00	0,00	0,00
G401E20 AP subvention 2021 - DFCI	46 000,00	0,00	46 000,00	20 000,00	0,00	0,00	26 000,00
H203E45 AP subvention 2021 - DFCI	0,00	0,00	0,00	0,00	0,00	0,00	0,00
H203E60 AP subvention 2021 - DFCI	66 274,00	0,00	66 274,00	0,00	3 673,00	40 000,00	22 601,00
F1001E10 AP subvention 2021 - Formation USC XV	40 000,00	0,00	40 000,00	40 000,00	0,00	0,00	0,00
B403E24 AP subvention 2021 - HABI HLM	548 000,00	-12 000,00	536 000,00	0,00	282 800,00	186 000,00	67 200,00
B403E25 AP subvention 2021 - HABI HLM2	0,00	0,00	0,00	0,00	0,00	0,00	0,00
H503E14 AP subvention 2021 - HYDR	1 265 000,00	-6 418,35	1 258 581,65	466 039,59	50 000,00	425 000,00	317 542,06
H206E10 AP subvention 2021 - INNOV	0,00	0,00	0,00	0,00	0,00	0,00	0,00
I102E13 AP subvention 2021 - INTP	0,00	0,00	0,00	0,00	0,00	0,00	0,00
H203E44 AP subvention 2021 - INTP	60 189,00	0,00	60 189,00	20 000,00	21 668,00	18 521,00	0,00
H203E59 AP subvention 2021 - INTP	0,00	0,00	0,00	0,00	0,00	0,00	0,00
H201E14 AP subvention 2021 - INVSO	1 100 000,00	0,00	1 100 000,00	0,00	250 000,00	250 000,00	600 000,00
B207E03 AP subvention 2021 - Insertion	30 000,00	-30 000,00	0,00	0,00	0,00	0,00	0,00
H101E19 AP subvention 2021 - LGV	666 666,60	0,00	666 666,60	100 000,00	466 666,60	100 000,00	0,00
H201E13 AP subvention 2021 - Lutte désertification médicale	35 100,00	0,00	35 100,00	25 750,00	9 350,00	0,00	0,00
H203E39 AP subvention 2021 - MSP	300 000,00	0,00	300 000,00	0,00	108 000,00	93 000,00	99 000,00
H203E57 AP subvention 2021 - MSP	0,00	0,00	0,00	0,00	0,00	0,00	0,00
I102E12 AP subvention 2021 - NEIG	0,00	0,00	0,00	0,00	0,00	0,00	0,00
G401E19 AP subvention 2021 - ORG	0,00	0,00	0,00	0,00	0,00	0,00	0,00
B403E26 AP subvention 2021 - PIG	114 000,00	0,00	114 000,00	0,00	89 600,00	24 400,00	0,00
H206E11 AP subvention 2021 - PLURI	0,00	0,00	0,00	0,00	0,00	0,00	0,00
G102E21 AP subvention 2021 - PREV	0,00	0,00	0,00	0,00	0,00	0,00	0,00
C1001E16 AP subvention 2021 - RETR	2 072 400,00	-1 954 342,00	118 058,00	58 058,00	30 000,00	30 000,00	0,00
B403E28 AP subvention 2021 - Résidence Habitat jeunes	400 000,00	0,00	400 000,00	0,00	100 000,00	200 000,00	100 000,00
H203E34 AP subvention 2021 - SCOL	1 078 696,00	0,00	1 078 696,00	50 162,00	180 000,00	283 361,00	565 173,00
F101E05 AP subvention 2021 - SPOR	0,00	0,00	0,00	0,00	0,00	0,00	0,00
H203E41 AP subvention 2021 - SPOR	1 469 382,00	0,00	1 469 382,00	45 153,00	300 000,00	450 000,00	674 229,00
H203E63 AP subvention 2021 - SPOR	0,00	0,00	0,00	0,00	0,00	0,00	0,00
G203E28 AP subvention 2021 - TDEN Arbre	50 000,00	-1 500,00	48 500,00	0,00	25 000,00	23 500,00	0,00
G203E30 AP subvention 2021 - TDEN Biodiversité	200 000,00	-12 223,74	187 776,26	27 814,65	65 000,00	55 000,00	39 961,61
G203E29 AP subvention 2021 - TDEN PNR	160 000,00	-139 344,00	20 656,00	0,00	20 656,00	0,00	0,00
F103E24 AP subvention 2021 - TDEN Sentiers	100 000,00	-26 817,38	73 182,62	36 557,66	26 237,00	10 387,96	0,00
H403E10 AP subvention 2021 - TOUR	368 066,00	0,00	368 066,00	0,00	0,00	0,00	368 066,00
H203E38 AP subvention 2021 - TOUR	245 300,00	0,00	245 300,00	0,00	73 720,00	76 043,00	95 537,00
H203E56 AP subvention 2021 - TOUR	0,00	0,00	0,00	0,00	0,00	0,00	0,00
E101E20 AP subvention 2021 - Travaux GIP Cérès Franco	0,00	0,00	0,00	0,00	0,00	0,00	0,00
K409E19 AP subvention 2021 - Travaux PMI Peyriac-Minervois	60 000,00	0,00	60 000,00	36 000,00	0,00	24 000,00	0,00
E205E15 AP subvention 2021 - UNES	270 000,00	-40 000,00	230 000,00	110 340,00	40 000,00	79 660,00	0,00
I102E14 AP subvention 2021 - VOIR	0,00	0,00	0,00	0,00	0,00	0,00	0,00
H203E43 AP subvention 2021 - VOIR	1 635 819,00	0,00	1 635 819,00	177 432,00	607 503,00	510 350,00	340 534,00
H203E65 AP subvention 2021 - VOIR	0,00	0,00	0,00	0,00	0,00	0,00	0,00
F103E18 AP subvention 2021 - Voies vertes	350 000,00	-180 487,00	169 513,00	0,00	169 513,00	0,00	0,00
C1001E15 AP subvention 2021-HAND	0,00	0,00	0,00	0,00	0,00	0,00	0,00
G102E22 AP subvention 2021-PAPI	2 350 000,00	-55 492,99	2 294 507,01	320 822,71	331 027,54	874 917,50	767 739,26

N° ou intitulé de l'AP	Montant des AP			Montant des CP			
	Pour mémoire AP votée y compris ajustement	Révision de l'exercice N	Total cumulé (toutes les délibérations y compris pour N)	Crédits de paiement antérieurs (réalisations cumulées au 01/01/N) (1)	Crédits de paiement ouverts au titre de l'exercice N (2)	Restes à financer de l'exercice N+1	Restes à financer (exercices au-delà de N+1)
G102E20 AP subvention 2021-Rbst capital SMDA	0,00	0,00	0,00	0,00	0,00	0,00	0,00
B306E15 AP subvention 2022	0,00	0,00	0,00	0,00	0,00	0,00	0,00
E203E32 AP subvention 2022	0,00	1 980 000,00	1 980 000,00	0,00	470 000,00	850 000,00	660 000,00
E204E06 AP subvention 2022	0,00	0,00	0,00	0,00	0,00	0,00	0,00
A1002E14 AP subvention 2022 - ACC	0,00	0,00	0,00	0,00	0,00	0,00	0,00
G101E16 AP subvention 2022 - AEP	0,00	1 700 000,00	1 700 000,00	0,00	100 000,00	800 000,00	800 000,00
H502E19 AP subvention 2022 - AFA	0,00	10 000,00	10 000,00	0,00	8 500,00	1 500,00	0,00
H201E22 AP subvention 2022 - AGGL	0,00	0,00	0,00	0,00	0,00	0,00	0,00
H502E20 AP subvention 2022 - AGRI	0,00	85 000,00	85 000,00	0,00	40 000,00	45 000,00	0,00
H403E11 AP subvention 2022 - AIDE	0,00	0,00	0,00	0,00	0,00	0,00	0,00
H203E70 AP subvention 2022 - AIDE	0,00	0,00	0,00	0,00	0,00	0,00	0,00
H503E15 AP subvention 2022 - ALDA	0,00	0,00	0,00	0,00	0,00	0,00	0,00
B403E33 AP subvention 2022 - ANRU	0,00	0,00	0,00	0,00	0,00	0,00	0,00
B403E38 AP subvention 2022 - ANRU Peuplier	0,00	0,00	0,00	0,00	0,00	0,00	0,00
A2001E14 AP subvention 2022 - ASE	0,00	0,00	0,00	0,00	0,00	0,00	0,00
G101E17 AP subvention 2022 - ASST	0,00	1 700 000,00	1 700 000,00	0,00	142 012,00	757 988,00	800 000,00
H203E90 AP subvention 2022 - BOIS	0,00	0,00	0,00	0,00	0,00	0,00	0,00
H203E91 AP subvention 2022 - BOIS	0,00	0,00	0,00	0,00	0,00	0,00	0,00
H203E93 AP subvention 2022 - CDVI	0,00	0,00	0,00	0,00	0,00	0,00	0,00
H203E78 AP subvention 2022 - CDVI	0,00	0,00	0,00	0,00	0,00	0,00	0,00
H203E79 AP subvention 2022 - CPUB	0,00	7 600 000,00	7 600 000,00	0,00	400 000,00	2 650 000,00	4 550 000,00
H203E67 AP subvention 2022 - CRCH	0,00	0,00	0,00	0,00	0,00	0,00	0,00
E101E25 AP subvention 2022 - CULT	0,00	0,00	0,00	0,00	0,00	0,00	0,00
H203E68 AP subvention 2022 - CULT	0,00	0,00	0,00	0,00	0,00	0,00	0,00
I1002E19 AP subvention 2022 - Cession domanialité Agglo Narbonne	0,00	1 000 000,00	1 000 000,00	0,00	300 000,00	350 000,00	350 000,00
I1002E20 AP subvention 2022 - Cession domanialité Roquefeuil	0,00	20 000,00	20 000,00	0,00	20 000,00	0,00	0,00
G401E22 AP subvention 2022 - DFCI	0,00	20 000,00	20 000,00	0,00	20 000,00	0,00	0,00
H203E76 AP subvention 2022 - DFCI	0,00	0,00	0,00	0,00	0,00	0,00	0,00
F1001E11 AP subvention 2022 - Formation USC XV	0,00	0,00	0,00	0,00	0,00	0,00	0,00
B403E35 AP subvention 2022 - HABI HLM	0,00	770 000,00	770 000,00	0,00	20 000,00	200 000,00	550 000,00
B403E36 AP subvention 2022 - HABI HLM2	0,00	0,00	0,00	0,00	0,00	0,00	0,00
B403E34 AP subvention 2022 - HABI Particuliers	0,00	65 000,00	65 000,00	0,00	10 000,00	25 000,00	30 000,00
H503E16 AP subvention 2022 - HYDR	0,00	2 045 000,00	2 045 000,00	0,00	545 000,00	200 000,00	1 300 000,00
H206E12 AP subvention 2022 - INNOV	0,00	0,00	0,00	0,00	0,00	0,00	0,00
H206E14 AP subvention 2022 - INNOV	0,00	0,00	0,00	0,00	0,00	0,00	0,00
H203E87 AP subvention 2022 - INTP	0,00	0,00	0,00	0,00	0,00	0,00	0,00
I102E16 AP subvention 2022 - INTP	0,00	0,00	0,00	0,00	0,00	0,00	0,00
H201E20 AP subvention 2022 - INVSO	0,00	0,00	0,00	0,00	0,00	0,00	0,00
B207E09 AP subvention 2022 - Insertion	0,00	0,00	0,00	0,00	0,00	0,00	0,00
H201E19 AP subvention 2022 - Lutte désertification médicale	0,00	50 000,00	50 000,00	0,00	50 000,00	0,00	0,00
H203E82 AP subvention 2022 - MSP	0,00	0,00	0,00	0,00	0,00	0,00	0,00
H203E73 AP subvention 2022 - MSP	0,00	0,00	0,00	0,00	0,00	0,00	0,00
I102E15 AP subvention 2022 - NEIG	0,00	0,00	0,00	0,00	0,00	0,00	0,00
G201E08 AP subvention 2022 - ORG	0,00	80 000,00	80 000,00	0,00	80 000,00	0,00	0,00
G401E21 AP subvention 2022 - ORG	0,00	0,00	0,00	0,00	0,00	0,00	0,00

N° ou intitulé de l'AP	Montant des AP			Montant des CP			
	Pour mémoire AP votée y compris ajustement	Révision de l'exercice N	Total cumulé (toutes les délibérations y compris pour N)	Crédits de paiement antérieurs (réalisations cumulées au 01/01/N) (1)	Crédits de paiement ouverts au titre de l'exercice N (2)	Restes à financer de l'exercice N+1	Restes à financer (exercices au-delà de N+1)
B403E37 AP subvention 2022 - PIG	0,00	400 000,00	400 000,00	0,00	10 000,00	190 000,00	200 000,00
H206E13 AP subvention 2022 - PLURI	0,00	0,00	0,00	0,00	0,00	0,00	0,00
H206E15 AP subvention 2022 - PLURI	0,00	0,00	0,00	0,00	0,00	0,00	0,00
G102E26 AP subvention 2022 - PREV	0,00	0,00	0,00	0,00	0,00	0,00	0,00
H203E80 AP subvention 2022 - PROX	0,00	0,00	0,00	0,00	0,00	0,00	0,00
C1001E21 AP subvention 2022 - RETR	0,00	2 740 600,00	2 740 600,00	0,00	869 000,00	1 345 000,00	526 600,00
H203E77 AP subvention 2022 - SCOL	0,00	0,00	0,00	0,00	0,00	0,00	0,00
F101E06 AP subvention 2022 - SPOR	0,00	0,00	0,00	0,00	0,00	0,00	0,00
H203E69 AP subvention 2022 - SPOR	0,00	0,00	0,00	0,00	0,00	0,00	0,00
G203E31 AP subvention 2022 - TDEN Arbre	0,00	1 000 000,00	1 000 000,00	0,00	300 000,00	700 000,00	0,00
G203E33 AP subvention 2022 - TDEN Biodiversité	0,00	550 000,00	550 000,00	0,00	164 914,67	130 000,00	255 085,33
G203E32 AP subvention 2022 - TDEN PNR	0,00	160 000,00	160 000,00	0,00	30 281,00	122 000,00	7 719,00
F103E30 AP subvention 2022 - TDEN Sentiers	0,00	100 000,00	100 000,00	0,00	78 034,00	21 966,00	0,00
H403E12 AP subvention 2022 - TOUR	0,00	0,00	0,00	0,00	0,00	0,00	0,00
H203E72 AP subvention 2022 - TOUR	0,00	0,00	0,00	0,00	0,00	0,00	0,00
E101E24 AP subvention 2022 - Travaux GIP Cérès Franco	0,00	0,00	0,00	0,00	0,00	0,00	0,00
K409E44 AP subvention 2022 - Travaux PMI Peyriac-Minervois	0,00	0,00	0,00	0,00	0,00	0,00	0,00
H101E24 AP subvention 2022 - Très haut débit	0,00	12 000 000,00	12 000 000,00	0,00	0,00	2 400 000,00	9 600 000,00
E205E16 AP subvention 2022 - UNES	0,00	1 410 000,00	1 410 000,00	0,00	215 000,00	255 000,00	940 000,00
I102E17 AP subvention 2022 - VOIR	0,00	0,00	0,00	0,00	0,00	0,00	0,00
H203E71 AP subvention 2022 - VOIR	0,00	2 000 000,00	2 000 000,00	0,00	69 520,00	830 480,00	1 100 000,00
F103E31 AP subvention 2022 - Voies vertes	0,00	200 000,00	200 000,00	0,00	50 487,00	100 000,00	49 513,00
G401E23 AP subvention 2022 - modernisation dispositif DFCL	0,00	2 000 000,00	2 000 000,00	0,00	100 000,00	380 000,00	1 520 000,00
C1001E20 AP subvention 2022-HAND	0,00	0,00	0,00	0,00	0,00	0,00	0,00
G102E24 AP subvention 2022-PAPI	0,00	2 000 000,00	2 000 000,00	0,00	50 000,00	620 000,00	1 330 000,00
G102E25 AP subvention 2022-Rbst capital SMDA	0,00	0,00	0,00	0,00	0,00	0,00	0,00
H201E09 AP subventions 2020 CONTR	0,00	0,00	0,00	0,00	0,00	0,00	0,00
H201E12 AP subventions 2021 CONTR	0,00	0,00	0,00	0,00	0,00	0,00	0,00
H201E21 AP subventions 2022 CONTR	0,00	0,00	0,00	0,00	0,00	0,00	0,00
D102E02 AP travaux accessibilité collège	970 000,00	0,00	970 000,00	827 276,14	41 046,07	101 677,79	0,00
E301E08 AP-Recurrente - 2018 Acquisition ouvrages	107 000,00	0,00	107 000,00	55 037,31	13 160,00	38 802,69	0,00
D113E06 Bornes de recharge véhicule électrique	100 000,00	0,00	100 000,00	42 025,36	0,00	57 974,64	0,00
E203E22 Chantiers collectifs	500 000,00	0,00	500 000,00	403 266,90	42 167,91	54 565,19	0,00
E203E20 Chantiers collectifs 2019-2021	270 000,00	0,00	270 000,00	167 804,91	0,00	102 195,09	0,00
D106E04 Construction chaufferie bois collège Antoine Courrière	300 000,00	0,00	300 000,00	222 434,78	21 000,00	56 565,22	0,00
D113E16 Désimperméabilisation des sols	220 000,00	0,00	220 000,00	5 836,98	30 000,00	50 000,00	134 163,02
D112E06 EQUIPEMENTS PROGRAMMATION ANNUELLE	80 000,00	0,00	80 000,00	14 659,50	16 000,00	11 500,00	37 840,50
D106E05 Etudes	50 000,00	0,00	50 000,00	2 583,60	10 000,00	19 236,99	18 179,41
D113E08 Maîtrise de l'énergie TVX installation chauffage	150 000,00	0,00	150 000,00	17 736,00	0,00	55 264,00	77 000,00
D110E08 Mise en conformité des cuisines suite audit	350 000,00	-22 580,07	327 419,93	326 102,28	0,00	0,00	0,00
K408E13 NUMERISATION DE PLANS 2018-2022	200 000,00	0,00	200 000,00	78 559,46	80 000,00	41 440,54	0,00
F103E25 P Récurrente 2021-2024 Travaux VV	1 902 000,00	0,00	1 902 000,00	195 967,18	1 700 442,50	5 590,32	0,00
D103E06 Reconstruction collège Alain	3 550 000,00	0,00	3 550 000,00	0,00	0,00	0,00	3 550 000,00
D103E07 Reconstruction du collège Alain	1 150 000,00	0,00	1 150 000,00	142 442,96	660 000,00	100 000,00	247 557,04
D113E14 Remplacement de menuiseries	355 000,00	0,00	355 000,00	124 055,49	0,00	230 944,51	0,00

N° ou intitulé de l'AP	Montant des AP			Montant des CP			
	Pour mémoire AP votée y compris ajustement	Révision de l'exercice N	Total cumulé (toutes les délibérations y compris pour N)	Crédits de paiement antérieurs (réalisations cumulées au 01/01/N) (1)	Crédits de paiement ouverts au titre de l'exercice N (2)	Restes à financer de l'exercice N+1	Restes à financer (exercices au-delà de N+1)
D113E07 Réfection réseaux informatiques	900 000,00	0,00	900 000,00	155 814,80	330 000,00	330 000,00	84 185,20
D112E05 TRAVAUX DE MAINTENANCE 2021-2023	3 700 000,00	0,00	3 700 000,00	2 699 170,20	751 692,73	205 000,00	44 137,07
D110E11 TVX DE REHABILITATION AUTRES LOCAUX	250 000,00	0,00	250 000,00	0,00	0,00	30 000,00	220 000,00
D109E04 Travaux complémentaire sur voirie	140 000,00	-104 816,56	35 183,44	27 560,58	0,00	0,00	0,00
D113E15 Travaux d'isolation thermique par l'exterieur	2 000 000,00	0,00	2 000 000,00	277 973,72	200 000,00	300 000,00	1 222 026,28

(1) Il s'agit des réalisations effectives correspondant aux mandats émis.

(2) Il s'agit du montant prévu initialement par l'échéancier corrigé des révisions.

<b>IV – ANNEXES</b>	<b>IV</b>
<b>ENGAGEMENTS HORS BILAN – AUTORISATIONS D'ENGAGEMENT</b>	<b>C8</b>

**SITUATION DES AUTORISATIONS D'ENGAGEMENT ET CREDITS DE PAIEMENT**

N° ou intitulé de l'AE	Montant des AE			Montant des CP			
	Pour mémoire AE votée y compris ajustement	Révision de l'exercice N	Total cumulé (toutes les délibérations y compris pour N)	Crédits de paiement antérieurs (réalisations cumulées au 01/01/N) (1)	Crédits de paiement ouverts au titre de l'exercice N (2)	Restes à financer de l'exercice N+1	Restes à financer (exercices au-delà de N+1)
<b>TOTAL</b>	0,00	0,00	0,00	0,00	0,00	0,00	0,00

(1) Il s'agit des réalisations effectives correspondant aux mandats émis.

(2) Il s'agit du montant prévu initialement par l'échéancier corrigé des révisions.

<b>IV – ANNEXES</b>	<b>IV</b>
<b>ENGAGEMENTS HORS BILAN – ETAT DES RECETTES GREVEES D'UNE AFFECTATION SPECIALE</b>	<b>C9</b>

**ETAT DES RECETTES GREVEES D'UNE AFFECTATION SPECIALE**

**Tableau récapitulatif des recettes grevées d'une affectation spéciale**

Libellé (1)	Restes à employer au 01/01/N	Montant recettes	Montant dépenses	Restes à employer au 31/12/N
Aide Personnalisée pour le Retour à l'Emploi (APRE)	0,00	0,00	330 000,00	-330 000,00
Dotation départementale d'équipement des collègues	0,00	2 238 404,00	13 197 136,41	-10 958 732,41
Fonds Social Européen (FSE)	181 289,05	1 000 000,00	2 090 000,00	-908 710,95
Taxe d'aménagement (TAME)	8 382 417,95	4 080 000,00	12 899 075,32	-436 657,37
Taxe additionnelle à la taxe de séjour	0,00	210 000,00	5 938 366,33	-5 728 366,33
<b>Total</b>	<b>8 563 707,00</b>	<b>7 528 404,00</b>	<b>34 454 578,06</b>	<b>-18 362 467,06</b>

<b>Libellé de la recette grevée d'une affectation spéciale (2) : Aide Personnalisée pour le Retour à l'Emploi (APRE)</b>		
<b>Reste à employer au 01/01/N</b>		<b>0,00</b>
<b>Recettes</b>		
Article	Libellé article	Montant
<b>Total</b>		<b>0,00</b>
<b>Dépenses</b>		
Article	Libellé article	Montant
6518	AUTRES CHARGES DE GESTION COURANTE Aides à la personne Autres (primes, dots...)	330 000,00
<b>Total</b>		<b>330 000,00</b>
<b>Reste à employer au 31/12/N (3)</b>		<b>-330 000,00</b>

<b>Libellé de la recette grevée d'une affectation spéciale (2) : Dotation départementale d'équipement des collègues</b>		
<b>Reste à employer au 01/01/N</b>		<b>0,00</b>
<b>Recettes</b>		
Article	Libellé article	Montant
<b>Total</b>		<b>2 238 404,00</b>
<b>Dépenses</b>		
Article	Libellé article	Montant
1332	SUBVENTIONS D'INVESTISSEMENT Fonds affectés à l'équipement transférables DDEC	2 238 404,00
<b>Total</b>		<b>2 238 404,00</b>
21831	IMMOBILISATIONS CORPORELLES Autres immo. Corp. Matériel informatique scolaire	673 000,00
21841	IMMOBILISATIONS CORPORELLES Autres immo. Corp. Mat. Bureau, mobilier -scolaires	426 831,28
231312	IMMOBILISATIONS EN COURS Immobilisations corp. en cours Constructions Bât. publics Bât. scolaires	11 995 996,13
2317312	IMMOBILISATIONS EN COURS Immo. corp. en cours Immo. reçues (mâd) Constr. Bât. Publics -scolaires	101 309,00
<b>Total</b>		<b>13 197 136,41</b>
<b>Reste à employer au 31/12/N (3)</b>		<b>-10 958 732,41</b>

<b>Libellé de la recette grevée d'une affectation spéciale (2) : Fonds Social Européen (FSE)</b>		
<b>Reste à employer au 01/01/N</b>		<b>181 289,05</b>
<b>Recettes</b>		
Article	Libellé article	Montant
74771	DOTATIONS ET PARTICIPATIONS Participations Fonds européens Fonds social européen	1 000 000,00



<b>Libellé de la recette grevée d'une affectation spéciale (2) : Fonds Social Européen (FSE)</b>		
		<b>Total</b>
		<b>1 000 000,00</b>
<b>Dépenses</b>		
Article	Libellé article	Montant
62268	AUTRES SERVICES EXTÉRIEURS Rému intermédiaires et honoraires Honoraires Autres honoraires, conseils...	50 000,00
65734	AUTRES CHARGES DE GESTION COURANTE Subv fonctio. organismes publics Communes et intercomm.	930 000,00
6574	AUTRES CHARGES DE GESTION COURANTE Subv fonct., personnes, associations et autres de droit privé	1 110 000,00
		<b>Total</b>
		<b>2 090 000,00</b>
		<b>Reste à employer au 31/12/N (3)</b>
		<b>-908 710,95</b>

<b>Libellé de la recette grevée d'une affectation spéciale (2) : Taxe d'aménagement (TAME)</b>		
		<b>Reste à employer au 01/01/N</b>
		<b>8 382 417,95</b>
<b>Recettes</b>		
Article	Libellé article	Montant
7327	IMPÔTS ET TAXES Droits d'enregistrement et taxes d'urbanisme Taxe d'aménagement	4 080 000,00
		<b>Total</b>
		<b>4 080 000,00</b>
<b>Dépenses</b>		
Article	Libellé article	Montant
2031	IMMOBILISATIONS INCORPORELLES Frais d'études, de recherche et de développement et frais d'insertion	401 790,00
204141	IMMOBILISATIONS INCORPORELLES Subv d'équipement org publics Communes, struct interco-Biens mob.	300 000,00
204142	IMMOBILISATIONS INCORPORELLES Subv d'équipement org publics Communes, struct interco- Bâts publics	604 550,45
204181	IMMO. INCORPORELLES Subv. d'équipe. organismes publics divers Biens mobiliers, matériel et études	326 811,00
20422	IMMO. INCORPORELLES Subv d'équipe. personnes de droit privé Bâtiments et installations	135 854,55
2111	IMMOBILISATIONS CORPORELLES Terrains Terrains nus	442,50
2117	IMMOBILISATIONS CORPORELLES Terrains Bois et forêts	8 850,00
2188	IMMOBILISATIONS CORPORELLES Autres immobilisations corporelles Autres	36 285,00
2312	IMMOBILISATIONS EN COURS Immobilisations corp. en cours Agencements et aménagements de terrains	8 526 576,46
231318	IMMOBILISATIONS EN COURS Constructions autres bâtiments publics en cours	22 125,00
611	Contrats de prestations	15 000,00
61524	AUTRES CHARGES EXTERNES / SERVICES EXTÉRIEURS Entretien et rép sur biens immobiliers Bois et forêts	30 300,00
6188	AUTRES CHARGES EXTERNES / SERVICES EXTÉRIEURS Divers Autres frais divers	154 500,00
6236	AUTRES SERVICES EXTERIEURS Publicité, publications, relations publiques Catalogues, impr et pub	40 000,00
6281	AUTRES CHARGES EXTERNES / AUTRES SERVICES EXTÉRIEURS Divers Concours divers (cotisations...)	10 000,00
637	IMPÔTS, TAXES ET VERSEMENTS ASSIMILÉS Autres impôts, taxes et versements assimilés	419,00
641*	Dépenses du personnel ENS	543 513,36
6561	AUTRES CHARGES DE GESTION COURANTE Participations Organismes de regroupement	530 624,00
6568	AUTRES CHARGES DE GESTION COURANTE Participations Autres participations	25 940,00
65734	AUTRES CHARGES DE GESTION COURANTE Subv fonctionnement org publics Communes et intercommunales	258 500,00
6574	AUTRES CHARGES DE GESTION COURANTE Subv fonct. personnes, associations et autres org. droit privé	312 614,00
7398	IMPÔTS ET TAXES Reversement et restitution sur impôts et taxes Autres reversements	614 380,00
		<b>Total</b>
		<b>12 899 075,32</b>
		<b>Reste à employer au 31/12/N (3)</b>
		<b>-436 657,37</b>

<b>Libellé de la recette grevée d'une affectation spéciale (2) : Taxe additionnelle à la taxe de séjour</b>		
		<b>Reste à employer au 01/01/N</b>
		<b>0,00</b>
<b>Recettes</b>		
Article	Libellé article	Montant

<b>Libellé de la recette grevée d'une affectation spéciale (2) : Taxe additionnelle à la taxe de séjour</b>		
7362	IMPÔTS ET TAXES Impôts /taxes spécifiques liés aux activités de services Taxe ad à taxe de séjour	210 000,00
<b>Total</b>		<b>210 000,00</b>
<b>Dépenses</b>		
<b>Article</b>	<b>Libellé article</b>	<b>Montant</b>
204142	IMMOBILISATIONS INCORPORELLES Subv d'équipement org publics Communes et intercommunales Bât/Instal	972 750,21
20422	IMMO. INCORPORELLES Subv d'équipe. personnes de droit privé Bâtiments et installations	442 249,79
2051	IMMOBILISATIONS INCORPORELLES Concessions/droits similaires, brevets,... Conces. /droits similaires	621 930,91
21838	IMMOBILISATIONS CORPORELLES Autres immo. Corp. Autre matériel informatique	26 550,00
231314	IMMOBILISATIONS EN COURS Immobilisations corp. en cours Constructions Bât. publics Bât cult /sport	436 475,17
617	SERVICES EXTÉRIEURS Études et recherches	271 000,00
6232	AUTRES SERVICES EXTÉRIEURS Publicité, publications, relations publiques Fêtes et cérémonies	70 000,00
6236	AUTRES SERVICES EXTÉRIEURS Publicité, publications, relations publ. Cat., Imprimé, publications	50 000,00
6238	AUTRES SERVICES EXTÉRIEURS Publicité, publications, relations publiques Divers	30 000,00
6561	AUTRES CHARGES DE GESTION COURANTE Participations Orga. de regroupement (syndic.mixtes /ententes)	50 000,00
65734	AUTRES CHARGES DE GESTION COURANTE Subv fonctio. organismes publics Communes et intercomm.	281 010,25
65738	AUTRES CHARGES DE GESTION COURANTE Subv fonctio. organismes publics Organismes publics divers	7 600,00
6574	AUTRES CHARGES DE GESTION COURANTE Subv fonct., personnes, associations et autres de droit privé	2 678 800,00
<b>Total</b>		<b>5 938 366,33</b>
<b>Reste à employer au 31/12/N (3)</b>		<b>-5 728 366,33</b>

(1) Par exemple, taxe d'aménagement, taxe de séjour, FEDER, dons et legs grevés d'une affectation, toutes recettes grevées d'une affectation spéciale et non ventilables ou recettes ventilables mais pour lesquelles le département souhaite un niveau de détail plus fin que dans la présentation croisée.

(2) Ouvrir un tableau par recette grevée d'une affectation spéciale et reproduire le tableau autant de fois que nécessaire pour décrire l'ensemble des recettes grevées d'une affectation spéciale.

(3) Reste à employer au 31/12/N = reste à employer au 01/01/N + total recettes de l'exercice – total dépenses de l'exercice.

<b>IV – ANNEXES</b>	<b>IV</b>
<b>AUTRES ELEMENTS D'INFORMATIONS – ETAT DU PERSONNEL AU 01/01/N</b>	<b>D1</b>

**D1 – ETAT DU PERSONNEL AU 01/01/N**

GRADES OU EMPLOIS (1)	CATEGORIES (2)	EMPLOIS BUDGETAIRES (3)			EFFECTIFS POURVUS SUR EMPLOIS BUDGETAIRES EN ETPT (4)		
		EMPLOIS PERMANENTS À TEMPS COMPLET	EMPLOIS PERMANENTS À TEMPS NON COMPLET	TOTAL	AGENTS TITULAIRES	AGENTS NON TITULAIRES	TOTAL
<b>EMPLOIS FONCTIONNELS (a)</b>		<b>2,00</b>	<b>0,00</b>	<b>2,00</b>	<b>2,00</b>	<b>0,00</b>	<b>2,00</b>
Directeur général des services	A	0,00	0,00	0,00	0,00	0,00	0,00
Directeur général adjoint des services		2,00	0,00	2,00	2,00	0,00	2,00
Directeur général des services techniques		0,00	0,00	0,00	0,00	0,00	0,00
Emplois créés au titre de l'article 6-1 de la loi n° 84-53		0,00	0,00	0,00	0,00	0,00	0,00
<b>FILIERE ADMINISTRATIVE (b)</b>		<b>564,00</b>	<b>0,00</b>	<b>564,00</b>	<b>528,13</b>	<b>3,00</b>	<b>531,13</b>
Adjoint adm principal 1ère cl 2017	C	82,00	0,00	82,00	77,42	0,00	77,42
Adjoint adm principal 2ème cl 2017	C	59,00	0,00	59,00	55,62	0,00	55,62
Adjoint administratif 2017	C	23,00	0,00	23,00	20,01	2,00	22,01
Attaches terr. hors classe	A	3,00	0,00	3,00	3,00	0,00	3,00
Attaché Territorial	A	51,00	0,00	51,00	47,36	1,00	48,36
Attaché principal	A	44,00	0,00	44,00	42,66	0,00	42,66
Directeur Territorial	A	8,00	0,00	8,00	8,00	0,00	8,00
Rédacteur	B	104,00	0,00	104,00	96,12	0,00	96,12
Rédacteur principal 1ère cl	B	143,00	0,00	143,00	135,35	0,00	135,35
Rédacteur principal 2ème cl	B	47,00	0,00	47,00	42,59	0,00	42,59
<b>FILIERE TECHNIQUE (c)</b>		<b>882,00</b>	<b>0,00</b>	<b>882,00</b>	<b>853,92</b>	<b>0,00</b>	<b>853,92</b>
Adjoint techniq princ 1è cl EE	C	29,00	0,00	29,00	28,13	0,00	28,13
Adjoint techniq princ 2è cl EE	C	1,00	0,00	1,00	1,00	0,00	1,00
Adjoint technique	C	145,00	0,00	145,00	137,55	0,00	137,55
Adjoint technique princ 1è cl	C	151,00	0,00	151,00	147,36	0,00	147,36
Adjoint technique princ 2è cl	C	163,00	0,00	163,00	158,60	0,00	158,60
Agent de Maîtrise	C	72,00	0,00	72,00	69,90	0,00	69,90
Agent de Maîtrise principal	C	170,00	0,00	170,00	164,29	0,00	164,29
Ingénieur	A	13,00	0,00	13,00	12,60	0,00	12,60
Ingénieur en chef	A	8,00	0,00	8,00	8,00	0,00	8,00
Ingénieur principal	A	16,00	0,00	16,00	15,92	0,00	15,92
Technicien principal 1ère classe	B	65,00	0,00	65,00	62,04	0,00	62,04
Technicien principal 2ème classe	B	24,00	0,00	24,00	23,63	0,00	23,63
Technicien territorial	B	25,00	0,00	25,00	24,90	0,00	24,90
<b>FILIERE SOCIALE (d)</b>		<b>263,00</b>	<b>0,00</b>	<b>263,00</b>	<b>233,12</b>	<b>3,00</b>	<b>236,12</b>
Assistant socio-éd cl except A	A	89,00	0,00	89,00	78,10	0,00	78,10
Assistant socio-éducatif A	A	170,00	0,00	170,00	151,58	3,00	154,58
Conseiller hors cl socio educ	A	2,00	0,00	2,00	1,77	0,00	1,77
Conseiller socio-éducatif	A	1,00	0,00	1,00	0,67	0,00	0,67
Conseiller supérieur socio-éd	A	1,00	0,00	1,00	1,00	0,00	1,00
<b>FILIERE MEDICO-SOCIALE(e)</b>		<b>106,00</b>	<b>0,00</b>	<b>106,00</b>	<b>93,65</b>	<b>0,00</b>	<b>93,65</b>

GRADES OU EMPLOIS (1)	CATEGORIES (2)	EMPLOIS BUDGETAIRES (3)			EFFECTIFS POURVUS SUR EMPLOIS BUDGETAIRES EN ETPT (4)		
		EMPLOIS PERMANENTS À TEMPS COMPLET	EMPLOIS PERMANENTS À TEMPS NON COMPLET	TOTAL	AGENTS TITULAIRES	AGENTS NON TITULAIRES	TOTAL
Cadre de santé 1ère classe	A	4,00	0,00	4,00	3,71	0,00	3,71
Cadre de santé 2ème classe	A	2,00	0,00	2,00	2,00	0,00	2,00
Cadre supérieur de santé	A	2,00	0,00	2,00	1,90	0,00	1,90
Infirmier classe supérieure	B	1,00	0,00	1,00	1,00	0,00	1,00
Infirmier soins gx cl normale	A	9,00	0,00	9,00	7,78	0,00	7,78
Infirmier soins gx classe sup	A	1,00	0,00	1,00	0,80	0,00	0,80
Infirmier soins gx hors classe	A	8,00	0,00	8,00	7,50	0,00	7,50
Médecin Hors classe	A	9,00	0,00	9,00	7,80	0,00	7,80
Médecin de 1ère classe	A	2,00	0,00	2,00	1,42	0,00	1,42
Médecin de 2ème classe	A	1,00	0,00	1,00	0,80	0,00	0,80
Psychologue Hors classe	A	12,00	0,00	12,00	10,57	0,00	10,57
Psychologue classe normale	A	13,00	0,00	13,00	10,16	0,00	10,16
Puéricultrice cl supérieure	A	9,00	0,00	9,00	8,03	0,00	8,03
Puéricultrice classe normale	A	8,00	0,00	8,00	7,39	0,00	7,39
Puéricultrice hors classe	A	16,00	0,00	16,00	14,40	0,00	14,40
Sage femme cl normale	A	2,00	0,00	2,00	1,80	0,00	1,80
Sage-femme hors classe	A	7,00	0,00	7,00	6,59	0,00	6,59
<b>FILIERE MEDICO-TECHNIQUE (f)</b>		<b>12,00</b>	<b>0,00</b>	<b>12,00</b>	<b>11,40</b>	<b>0,00</b>	<b>11,40</b>
Biologiste Véter Pharm cl exc	A	1,00	0,00	1,00	0,60	0,00	0,60
Technicien paramédical cl norm	B	5,00	0,00	5,00	5,00	0,00	5,00
Technicien paramédical cl sup	B	6,00	0,00	6,00	5,80	0,00	5,80
<b>FILIERE SPORTIVE (g)</b>		<b>10,00</b>	<b>0,00</b>	<b>10,00</b>	<b>9,00</b>	<b>0,00</b>	<b>9,00</b>
Conseiller Territorial APS	A	1,00	0,00	1,00	1,00	0,00	1,00
Conseiller des APS principal	A	1,00	0,00	1,00	1,00	0,00	1,00
Educateur APS ppal 1ère classe 2011	B	4,00	0,00	4,00	3,60	0,00	3,60
Educateur APS ppal 2ème classe 2011	B	1,00	0,00	1,00	0,50	0,00	0,50
Educateur territorial APS 2011	B	1,00	0,00	1,00	1,00	0,00	1,00
Opérateur des A P S principal	C	2,00	0,00	2,00	1,90	0,00	1,90
<b>FILIERE CULTURELLE (h)</b>		<b>45,00</b>	<b>0,00</b>	<b>45,00</b>	<b>41,45</b>	<b>0,00</b>	<b>41,45</b>
Adjoint du patrimoine	C	2,00	0,00	2,00	1,71	0,00	1,71
Adjoint pat principal 1ère cl	C	3,00	0,00	3,00	2,35	0,00	2,35
Adjoint pat principal 2ème cl	C	5,00	0,00	5,00	4,79	0,00	4,79
Assist.Conservat.princ.1ère cl.	B	11,00	0,00	11,00	10,60	0,00	10,60
Assist.Conservat.princ.2ème cl.	B	7,00	0,00	7,00	6,19	0,00	6,19
Assistant de Conservation	B	2,00	0,00	2,00	1,72	0,00	1,72
Attaché Conservat. Patrimoine	A	4,00	0,00	4,00	3,84	0,00	3,84
Attaché principal conserv pat	A	3,00	0,00	3,00	3,00	0,00	3,00
Bibliothécaire Territorial	A	3,00	0,00	3,00	2,75	0,00	2,75
Bibliothécaire principal	A	3,00	0,00	3,00	2,90	0,00	2,90
Conservateur bibliothèque	A	1,00	0,00	1,00	0,60	0,00	0,60
Conservateur en Chef Biblio.	A	1,00	0,00	1,00	1,00	0,00	1,00
<b>FILIERE ANIMATION (i)</b>		<b>2,00</b>	<b>0,00</b>	<b>2,00</b>	<b>2,00</b>	<b>0,00</b>	<b>2,00</b>
Animateur 2011	B	1,00	0,00	1,00	1,00	0,00	1,00

Département de l'Aude - Budget principal - BP - 2022

GRADES OU EMPLOIS (1)	CATEGORIES (2)	EMPLOIS BUDGETAIRES (3)			EFFECTIFS POURVUS SUR EMPLOIS BUDGETAIRES EN ETPT (4)		
		EMPLOIS PERMANENTS À TEMPS COMPLET	EMPLOIS PERMANENTS À TEMPS NON COMPLET	TOTAL	AGENTS TITULAIRES	AGENTS NON TITULAIRES	TOTAL
Animateur principal 1ère classe 2011	B	1,00	0,00	1,00	1,00	0,00	1,00
<b>FILIERE POLICE (j)</b>		<b>0,00</b>	<b>0,00</b>	<b>0,00</b>	<b>0,00</b>	<b>0,00</b>	<b>0,00</b>
<b>EMPLOIS NON CITES (k) (5)</b>		<b>150,00</b>	<b>1,10</b>	<b>151,10</b>	<b>64,94</b>	<b>71,70</b>	<b>136,64</b>
A Administrative	A	10,00	0,00	10,00	0,00	7,71	7,71
A Administrative Chef	A	8,00	0,00	8,00	0,00	5,71	5,71
A Hospitalière Médico Sociale	A	1,00	0,00	1,00	0,00	1,00	1,00
A Médico Sociale	A	29,00	0,00	29,00	0,00	27,84	27,84
A Technique	A	1,00	0,00	1,00	0,00	0,80	0,80
A Technique Prox	A	1,00	0,00	1,00	0,00	1,00	1,00
A+ Administrative	A	1,00	0,00	1,00	0,00	1,00	1,00
A+ Administrative Prox	A	1,00	0,00	1,00	0,00	1,00	1,00
A+ Médico Sociale	A	3,00	0,50	3,50	0,00	2,98	2,98
B Administrative	B	3,00	0,00	3,00	0,00	2,19	2,19
B Animation	B	1,00	0,00	1,00	0,00	0,60	0,60
B Technique	B	4,00	0,00	4,00	0,00	3,80	3,80
B+ Administrative	B	1,00	0,00	1,00	0,00	1,00	1,00
B+ Technique	B	1,00	0,00	1,00	0,00	0,99	0,99
C Administrative	C	4,00	0,00	4,00	0,00	3,90	3,90
C Technique	C	3,00	0,00	3,00	0,00	1,66	1,66
Chargé de Mission A administratif	A	2,00	0,00	2,00	0,00	2,00	2,00
Chef de service A Médecin	A	1,00	0,00	1,00	0,00	0,90	0,90
Chef de service A Médico social	A	1,00	0,00	1,00	0,00	1,00	1,00
Directeur Administrative	A	1,00	0,00	1,00	0,00	0,54	0,54
Directeur Général Adjoint	A	1,00	0,00	1,00	0,00	0,38	0,38
Directeur Général des services		1,00	0,00	1,00	0,00	0,33	0,33
Directeur technique	A	1,00	0,00	1,00	0,00	1,00	1,00
FPH Agent maîtrise principal	C	1,00	0,00	1,00	1,00	0,00	1,00
FPH Cadre socio-éducatif	A	2,00	0,00	2,00	1,58	0,00	1,58
FPH Cadre supérieur socio-éduc	A	1,00	0,00	1,00	1,00	0,00	1,00
FPH Moniteur éduc principal	B	1,00	0,00	1,00	1,00	0,00	1,00
FPH Moniteur éducateur	B	19,00	0,00	19,00	18,87	0,00	18,87
FPH agent d'entretien qualifié	C	10,00	0,00	10,00	10,00	0,00	10,00
FPH assistant SE 1er grade	A	28,00	0,00	28,00	26,69	0,00	26,69
FPH assistant SE 2ème grade	A	1,00	0,00	1,00	0,80	0,00	0,80
FPH ouvrier principal 1re cl	C	1,00	0,00	1,00	1,00	0,00	1,00
FPH ouvrier principal 2ème cl	C	3,00	0,00	3,00	3,00	0,00	3,00
Médecin Praticien Hospitalier 1	C	1,00	0,00	1,00	0,00	0,50	0,50
Médecin Praticien Hospitalier 2	C	1,00	0,00	1,00	0,00	0,80	0,80
Médecin Praticien Hospitalier 3	A	0,00	0,60	0,60	0,00	0,07	0,07
Prox Labotatoire vétérinaire Technique	A	1,00	0,00	1,00	0,00	1,00	1,00
<b>TOTAL GENERAL (b + c + d + e + f + g + h + i + j + k)</b>		<b>2 034,00</b>	<b>1,10</b>	<b>2 035,10</b>	<b>1 837,61</b>	<b>77,70</b>	<b>1 915,31</b>

(1) Les grades ou emplois sont désignés conformément à la circulaire n° NOR : INTB9500102C du 23 mars 1995. Les emplois fonctionnels sont également comptabilisés dans leur filière d'origine.

(2) Catégories : A, B ou C.

(3) Emplois budgétaires créés par l'assemblée délibérante. Les emplois permanents à temps complet sont comptabilisés pour une unité, les emplois à temps non complet sont comptabilisés à hauteur de la quotité de travail prévue par la délibération créant l'emploi.

(4) Equivalent temps plein annuel travaillé (ETPT). Le décompte est proportionnel à l'activité des agents, mesurée par leur quotité de temps de travail et par leur période d'activité sur l'année :

ETPT = Effectifs physiques \* quotité de temps de travail \* période d'activité dans l'année

Exemple : un agent à temps plein (quotité de travail = 100 %) présent toute l'année correspond à 1 ETPT ; un agent à temps partiel, à 80 % (quotité de travail = 80 %) présent toute l'année correspond à 0,8 ETPT ; un agent à temps partiel, à 80 % (quotité de travail = 80 %) présent la moitié de l'année (ex : CDD de 6 mois, recrutement à mi-année) correspond à 0,4 ETPT ( $0,8 * 6 / 12$ ).

(5) Par exemple : emplois dont les missions ne correspondent pas à un cadre d'emploi existant, « emplois spécifiques » régis par l'article 139 ter de la loi n° 84-53 du 26 janvier 1984 etc.

<b>IV – ANNEXES</b>	<b>IV</b>
<b>AUTRES ELEMENTS D'INFORMATIONS – ETAT DU PERSONNEL AU 01/01/N</b>	<b>D1</b>

**D1 – ETAT DU PERSONNEL AU 01/01/N (suite)**

AGENTS NON TITULAIRES EN FONCTION AU 01/01/N	CATEGORIES (1)	SECTEUR (2)	REMUNERATION (3)		CONTRAT	
			Indice (8)	Euros	Fondement du contrat (4)	Nature du contrat (5)
<b>Agents occupant un emploi permanent (6)</b>				<b>85 935,12</b>		
A Administrative	A	OTR	843	0,00	A Z-Début de contrat -3 mois	CDI
A Administrative	A	OTR	499	0,00	3-3-2°	CDD
A Administrative	A	OTR	821	0,00	3-3-2°	CDD
A Administrative	A	OTR	567	0,00	3-3-2°	CDD
A Administrative	A	OTR	611	0,00	3-3-2°	CDD
A Administrative	A	OTR	444	0,00	3-3-2°	CDI
A Administrative	A	OTR	444	0,00	3-3-2°	CDI
A Administrative	A	OTR	751	0,00	3-3-2°	CDI
A Administrative	A	OTR	444	0,00	3-3-2°	CDI
A Administrative	A	OTR	821	0,00	3-3-2°	CDI
A Administrative Chef	A	OTR	479	0,00	3-3-2°	CDI
A Administrative Chef	A	OTR	653	0,00	3-3-2°	CDI
A Administrative Chef	A	OTR	692	0,00	3-3-2°	CDI
A Administrative Chef	A	OTR	525	0,00	3-3-2°	CDI
A Administrative Chef	A	OTR	580	0,00	3-3-2°	CDI
A Administrative Chef	A	OTR	469	0,00	3-3-2°	CDI
A Administrative Chef	A	OTR	444	0,00	3-3-2°	CDI
A Administrative Chef	A	OTR	444	0,00	3-3-2°	CDI
A Hospitalière Médico Sociale	A	OTR	444	0,00	3-3-2°	CDD
A Médico Sociale	A	OTR	491	0,00	A Début de contrat (CDI)	CDI
A Médico Sociale	A	OTR	558	0,00	3-3-2°	CDD
A Médico Sociale	A	OTR	461	0,00	3-3-2°	CDD
A Médico Sociale	A	OTR	500	0,00	3-3-2°	CDI
A Médico Sociale	A	OTR	478	0,00	3-3-2°	CDD
A Médico Sociale	A	OTR	471	0,00	3-3-2°	CDD
A Médico Sociale	A	OTR	461	0,00	3-3-2°	CDI
A Médico Sociale	A	OTR	461	0,00	3-3-2°	CDD
A Médico Sociale	A	OTR	444	0,00	3-3-2°	CDD
A Médico Sociale	A	OTR	444	0,00	3-3-2°	CDD
A Médico Sociale	A	OTR	444	0,00	3-3-2°	CDI
A Médico Sociale	A	OTR	444	0,00	3-3-2°	Convention de stage
A Médico Sociale	A	OTR	544	0,00	3-3-2°	CDD
A Médico Sociale	A	OTR	444	0,00	3-3-2°	Convention de stage
A Médico Sociale	A	OTR	444	0,00	3-3-2°	CDD
A Médico Sociale	A	OTR	484	0,00	3-3-2°	CDI
A Médico Sociale	A	OTR	444	0,00	3-3-2°	CDI
A Médico Sociale	A	OTR	544	0,00	3-3-2°	CDD
A Médico Sociale	A	OTR	444	0,00	3-3-2°	CDI
A Médico Sociale	A	OTR	444	0,00	3-3-2°	CDI
A Médico Sociale	A	OTR	444	0,00	3-3-2°	CDD
A Médico Sociale	A	OTR	444	0,00	3-3-2°	CDI

Département de l'Aude - Budget principal - BP - 2022

AGENTS NON TITULAIRES EN FONCTION AU 01/01/N	CATEGORIES (1)	SECTEUR (2)	REMUNERATION (3)		CONTRAT	
			Indice (8)	Euros	Fondement du contrat (4)	Nature du contrat (5)
A Médecin Sociale	A	OTR	444	0,00	3-3-2°	CDD
A Médecin Sociale	A	OTR	444	0,00	3-3-2°	CDI
A Médecin Sociale	A	OTR	444	0,00	3-3-2°	CDI
A Médecin Sociale	A	OTR	444	0,00	3-3-2°	CDI
A Médecin Sociale	A	OTR	444	0,00	3-3-2°	CDI
A Médecin Sociale	A	OTR	444	0,00	3-3-2°	CDD
A Médecin Sociale	A	OTR	444	0,00	3-3-2°	CDI
A Technique	A	OTR	896	0,00	A Début de contrat (CDI)	CDI
A Technique Prox	A	OTR	739	0,00	3-3-2°	CDD
A+ Administrative	A	OTR	843	0,00	3-3-2°	CDD
A+ Administrative Prox	A	OTR	946	0,00	A Début de contrat (CDI)	CDD
A+ Médecin Sociale	A	OTR	1027	0,00	3-3-2°	CDD
A+ Médecin Sociale	A	OTR	BB1	0,00	3-3-2°	CDD
A+ Médecin Sociale	A	OTR	A 1	0,00	3-3-2°	CDD
A+ Médecin Sociale	A	OTR	BB3	0,00	3-3-2°	CDD
Adjoint administratif 2017	C	ADM	367	0,00	38	CDD
Adjoint administratif 2017	C	ADM	367	0,00	38	CDD
Assistant socio-éducatif A	A	S	461	0,00	38	CDD
Assistant socio-éducatif A	A	S	461	0,00	38	CDD
Assistant socio-éducatif A	A	S	494	0,00	38	CDD
Attaché Territorial	A	ADM	444	0,00	38	CDD
B Administrative	B	OTR	693	0,00	A Réint.après Congé Parental	CDI
B Administrative	B	OTR	638	0,00	A Z-Début de contrat -3 mois	CDI
B Administrative	B	OTR	372	0,00	3-3-2°	CDI
B Animation	B	OTR	638	0,00	A Début de contrat (CDI)	CDI
B Technique	B	OTR	372	0,00	A Début de contrat (CDI)	CDI
B Technique	B	OTR	389	0,00	3-3-2°	CDD
B Technique	B	OTR	538	0,00	3-3-2°	CDI
B Technique	B	OTR	415	0,00	3-3-2°	CDI
B+ Administrative	B	OTR	707	0,00	3-3-2°	CDD
B+ Technique	B	OTR	604	0,00	3-3-2°	CDI
C Administrative	C	OTR	597	0,00	A Z-Début de contrat -3 mois	CDI
C Administrative	C	OTR	563	0,00	A Z-Début de contrat -3 mois	CDI
C Administrative	C	OTR	597	0,00	A Z-Début de contrat -3 mois	CDI
C Administrative	C	OTR	597	0,00	A Z-Début de contrat -3 mois	CDI
C Technique	C	OTR	388	0,00	A Début de contrat (CDI)	CDD
C Technique	C	OTR	367	0,00	3-3-2°	CDI
C Technique	C	OTR	367	0,00	3-3-2°	CDI
Chargé de Mission A administratif	A	OTR	999	0,00	A Début de contrat (CDI)	CDI
Chargé de Mission A administratif	A	OTR	A 1	0,00	A Début de contrat (CDI)	CDD
Chef de service A Médecin	A	OTR	B3	0,00	3-3-2°	CDD
Chef de service A Médecin social	A	OTR		85 935,12	3-3-2°	Sans contrat de travail ou conventionnement
Directeur Administrative	A	OTR	A1	0,00	3-3-2°	CDI
Directeur Général Adjoint	A	OTR	A3	0,00	47	CDI
Directeur Général des services		OTR	C3	0,00	47	CDI
Directeur technique	A	OTR	A 1	0,00	A Début de contrat (CDI)	CDI
Médecin Praticien Hospitalier 1	C	OTR	BB3	0,00	3-3-2°	CDD



AGENTS NON TITULAIRES EN FONCTION AU 01/01/N	CATEGORIES (1)	SECTEUR (2)	REMUNERATION (3)		CONTRAT	
			Indice (8)	Euros	Fondement du contrat (4)	Nature du contrat (5)
Médecin Praticien Hospitalier 2	C	OTR	A1	0,00	3-3-2°	Sans contrat de travail ou conventionnement
Médecin Praticien Hospitalier 3	A	OTR	BB3	0,00	3-3-2°	CDD
Prox Labotatoire vétérinaire Technique	A	OTR	444	0,00	3-3-2°	CDD
<b>Agents occupant un emploi non permanent (7)</b>				<b>9 229 723,72</b>		
A Administrative	A	OTR	570	0,00	110-1	CDD
A Administrative	A	OTR	444	0,00	3-1	CDD
A Administrative	A	OTR	444	0,00	A Recrut.besoin occasionnel	CDD
A Administrative	A	OTR	529	0,00	110-1	CDD
A Administrative Chef	A	OTR	896	0,00	A Recrut.besoin occasionnel	CDD
A Administrative Chef	A	OTR	666	0,00	3-2	CDD
A Hospitalière Médico Sociale	A	OTR	444	0,00	3-1	Contrat d'apprentissage entreprises non artisanales
A Hospitalière Médico Sociale	A	OTR	444	0,00	3-1	CDD
A Hospitalière Médico Sociale	A	OTR	444	0,00	3-2	CDD
A Hospitalière Médico Sociale	A	OTR	444	0,00	3-1	CDD
A Hospitalière Médico Sociale	A	OTR	444	0,00	3-2	CDD
A Hospitalière Médico Sociale	A	OTR	444	0,00	3-2	CDD
A Hospitalière Médico Sociale	A	OTR	444	0,00	A Recrut.besoin occasionnel	CDD
A Hospitalière Médico Sociale	A	OTR	444	0,00	3-2	CDD
A Hospitalière Médico Sociale	A	OTR	494	0,00	3-2	CDD
A Hospitalière Médico Sociale	A	OTR	444	0,00	3-2	CDD
A Médico Sociale	A	OTR	538	0,00	3-1	CDD
A Médico Sociale	A	OTR	444	0,00	3-1	CDD
A Médico Sociale	A	OTR	444	0,00	A Recrut.besoin occasionnel	CDD
A Médico Sociale	A	OTR	444	0,00	3-1	Convention de stage
A Médico Sociale	A	OTR	444	0,00	3-1	Convention de stage
A Médico Sociale	A	OTR	444	0,00	3-1	Convention de stage
A Médico Sociale	A	OTR	461	0,00	3-1	CDD
A Médico Sociale	A	OTR	461	0,00	3-2	CDD
A Médico Sociale	A	OTR	444	0,00	3-1	CDD
A Médico Sociale	A	OTR	444	0,00	3-1	CDD
A Médico Sociale	A	OTR	444	0,00	3-1	CDD
A Médico Sociale	A	OTR	514	0,00	3-1	CDD
A Médico Sociale	A	OTR	444	0,00	3-b	CDD
A Médico Sociale	A	OTR	565	0,00	3-b	CDD
A Médico Sociale	A	OTR	444	0,00	A Recrut.besoin occasionnel	CDD
A Médico Sociale	A	OTR	444	0,00	A Recrut.besoin occasionnel	CDD
A Médico Sociale	A	OTR	444	0,00	A Recrut.besoin occasionnel	CDD
A Médico Sociale	A	OTR	444	0,00	A Recrut.besoin occasionnel	CDD
A Médico Sociale	A	OTR	518	0,00	3-1	CDD
A Médico Sociale	A	OTR	444	0,00	A Recrut.besoin occasionnel	CDD
A Médico Sociale	A	OTR	444	0,00	A Recrut.besoin occasionnel	CDD
A Médico Sociale	A	OTR	444	0,00	3-b	CDD
A Médico Sociale	A	OTR	444	0,00	3-1	CDD
A Médico Sociale	A	OTR	444	0,00	3-1	CDD
A Médico Sociale	A	OTR	444	0,00	3-2	CDD
A Médico Sociale	A	OTR	444	0,00	3-2	CDD
A Médico Sociale	A	OTR	444	0,00	3-1	CDD

AGENTS NON TITULAIRES EN FONCTION AU 01/01/N	CATEGORIES (1)	SECTEUR (2)	REMUNERATION (3)		CONTRAT	
			Indice (8)	Euros	Fondement du contrat (4)	Nature du contrat (5)
A Médecin Sociale	A	OTR	444	0,00	3-2	CDD
A Médecin Sociale	A	OTR	444	0,00	3-2	CDD
A Médecin Sociale	A	OTR	444	0,00	A Recrut.besoin occasionnel	CDD
A+ Médecin Sociale	A	OTR	BB3	0,00	A Recrut.besoin occasionnel	Sans contrat de travail ou conventionnement
A+ Médecin Sociale	A	OTR	814	0,00	A Recrut.besoin occasionnel	CDD
Assistant Familial		OTR		25 281,44	A Avanc. d'Echelon minimum	CDI
Assistant Familial		OTR		40 876,20	A Avanc. d'Echelon minimum	CDI
Assistant Familial		OTR		27 986,84	A Avanc. d'Echelon minimum	CDI
Assistant Familial		OTR		41 900,52	A Avanc. d'Echelon minimum	CDI
Assistant Familial		OTR		43 123,78	A Avanc. d'Echelon minimum	CDI
Assistant Familial		OTR		36 584,40	A Avanc. d'Echelon minimum	CDI
Assistant Familial		OTR		34 166,34	A Avanc. d'Echelon minimum	CDI
Assistant Familial		OTR		51 606,17	A Avanc. d'Echelon minimum	CDI
Assistant Familial		OTR		17 337,67	A Avanc. d'Echelon minimum	CDI
Assistant Familial		OTR		50 212,47	A Avanc. d'Echelon minimum	CDI
Assistant Familial		OTR		48 691,42	A Avanc. d'Echelon minimum	CDI
Assistant Familial		OTR		38 718,93	A Avanc. d'Echelon minimum	CDI
Assistant Familial		OTR		36 415,91	A Avanc. d'Echelon minimum	CDI
Assistant Familial		OTR		34 630,59	A Avanc. d'Echelon minimum	CDI
Assistant Familial		OTR		54 650,79	A Changement Catégorie	CDI
Assistant Familial		OTR		36 326,69	A Avanc. d'Echelon minimum	CDI
Assistant Familial		OTR		34 718,11	A Avanc. d'Echelon minimum	CDI
Assistant Familial		OTR		30 382,87	A Avanc. d'Echelon minimum	CDI
Assistant Familial		OTR		33 452,91	A Avanc. d'Echelon minimum	CDI
Assistant Familial		OTR		29 882,89	A Avanc. d'Echelon minimum	CDI
Assistant Familial		OTR		26 738,03	A Avanc. d'Echelon minimum	CDI
Assistant Familial		OTR		38 100,64	A Avanc. d'Echelon minimum	CDI
Assistant Familial		OTR		41 492,51	A Avanc. d'Echelon minimum	CDI
Assistant Familial		OTR		27 550,61	A Avanc. d'Echelon minimum	CDI
Assistant Familial		OTR		44 879,23	A Avanc. d'Echelon minimum	CDI
Assistant Familial		OTR		30 695,32	A Avanc. d'Echelon minimum	CDI
Assistant Familial		OTR		40 675,43	A Avanc. d'Echelon minimum	CDI
Assistant Familial		OTR		32 103,12	A Avanc. d'Echelon minimum	CDI
Assistant Familial		OTR		43 290,10	A Avanc. d'Echelon minimum	CDI
Assistant Familial		OTR		46 784,42	A Avanc. d'Echelon minimum	CDI
Assistant Familial		OTR		41 727,64	A Avanc. d'Echelon minimum	CDI
Assistant Familial		OTR		38 935,68	A Avanc. d'Echelon minimum	CDI
Assistant Familial		OTR		36 156,94	A Avanc. d'Echelon minimum	CDI
Assistant Familial		OTR		43 705,39	A Avanc. d'Echelon minimum	CDI
Assistant Familial		OTR		27 280,11	A Avanc. d'Echelon minimum	CDI
Assistant Familial		OTR		32 679,72	A Avanc. d'Echelon minimum	CDI
Assistant Familial		OTR		25 896,72	A Avanc. d'Echelon minimum	CDI
Assistant Familial		OTR		31 661,87	A Avanc. d'Echelon minimum	CDI
Assistant Familial		OTR		38 181,07	A Avanc. d'Echelon minimum	CDI
Assistant Familial		OTR		695,40	A Avanc. d'Echelon minimum	CDI
Assistant Familial		OTR		26 890,31	A Avanc. d'Echelon minimum	CDI
Assistant Familial		OTR		41 900,38	A Avanc. d'Echelon minimum	CDI
Assistant Familial		OTR		45 766,33	A Avanc. d'Echelon minimum	CDI

AGENTS NON TITULAIRES EN FONCTION AU 01/01/N	CATEGORIES (1)	SECTEUR (2)	REMUNERATION (3)		CONTRAT	
			Indice (8)	Euros	Fondement du contrat (4)	Nature du contrat (5)
Assistant Familial		OTR		26 485,49	A Avanc. d'Echelon minimum	CDI
Assistant Familial		OTR		31 811,12	A Avanc. d'Echelon minimum	CDI
Assistant Familial		OTR		26 815,76	A Avanc. d'Echelon minimum	CDI
Assistant Familial		OTR		26 349,03	A Avanc. d'Echelon minimum	CDI
Assistant Familial		OTR		39 127,72	A Avanc. d'Echelon minimum	CDI
Assistant Familial		OTR		4 219,22	A Début de contrat (CDI)	CDI
Assistant Familial		OTR		25 894,21	A Avanc. d'Echelon minimum	CDI
Assistant Familial		OTR		33 964,45	A Avanc. d'Echelon minimum	CDI
Assistant Familial		OTR		31 809,31	A Avanc. d'Echelon minimum	CDI
Assistant Familial		OTR		37 568,45	A Avanc. d'Echelon minimum	CDI
Assistant Familial		OTR		38 958,37	A Z-Début de contrat -3 mois	CDI
Assistant Familial		OTR		31 065,48	A Avanc. d'Echelon minimum	CDI
Assistant Familial		OTR		33 886,30	A Avanc. d'Echelon minimum	CDI
Assistant Familial		OTR		33 922,04	A Avanc. d'Echelon minimum	CDI
Assistant Familial		OTR		26 989,66	A Avanc. d'Echelon minimum	CDI
Assistant Familial		OTR		63 168,39	A Avanc. d'Echelon minimum	CDI
Assistant Familial		OTR		27 287,96	A Avanc. d'Echelon minimum	CDI
Assistant Familial		OTR		27 870,67	A Avanc. d'Echelon minimum	CDI
Assistant Familial		OTR		38 145,73	A Avanc. d'Echelon minimum	CDI
Assistant Familial		OTR		28 912,74	A Avanc. d'Echelon minimum	CDI
Assistant Familial		OTR		53 337,62	A Avanc. d'Echelon minimum	CDI
Assistant Familial		OTR		27 346,32	A Avanc. d'Echelon minimum	CDI
Assistant Familial		OTR		62 679,57	A Avanc. d'Echelon minimum	CDI
Assistant Familial		OTR		44 031,35	A Avanc. d'Echelon minimum	CDI
Assistant Familial		OTR		34 151,99	A Avanc. d'Echelon minimum	CDI
Assistant Familial		OTR		35 379,50	A Avanc. d'Echelon minimum	CDI
Assistant Familial		OTR		0,00	A Avanc. d'Echelon minimum	CDI
Assistant Familial		OTR		37 195,72	A Avanc. d'Echelon minimum	CDI
Assistant Familial		OTR		38 799,80	A Avanc. d'Echelon minimum	CDI
Assistant Familial		OTR		25 893,62	A Avanc. d'Echelon minimum	CDI
Assistant Familial		OTR		44 498,97	A Avanc. d'Echelon minimum	CDI
Assistant Familial		OTR		41 753,21	A Avanc. d'Echelon minimum	CDI
Assistant Familial		OTR		24 158,66	A Avanc. d'Echelon minimum	CDI
Assistant Familial		OTR		56 433,88	A Avanc. d'Echelon minimum	CDI
Assistant Familial		OTR		47 817,87	A Avanc. d'Echelon minimum	CDI
Assistant Familial		OTR		34 581,97	A Avanc. d'Echelon minimum	CDI
Assistant Familial		OTR		55 189,27	A Avanc. d'Echelon minimum	CDI
Assistant Familial		OTR		29 390,35	A Avanc. d'Echelon minimum	CDI
Assistant Familial		OTR		28 232,53	A Avanc. d'Echelon minimum	CDI
Assistant Familial		OTR		17 937,69	A Avanc. d'Echelon minimum	CDI
Assistant Familial		OTR		22 020,47	A Avanc. d'Echelon minimum	CDI
Assistant Familial		OTR		24 922,08	A Avanc. d'Echelon minimum	CDI
Assistant Familial		OTR		15 379,72	A Avanc. d'Echelon minimum	CDI
Assistant Familial		OTR		21 153,77	A Avanc. d'Echelon minimum	CDI
Assistant Familial		OTR		18 157,27	A Avanc. d'Echelon minimum	CDI
Assistant Familial		OTR		11 123,50	A Avanc. d'Echelon minimum	CDI
Assistant Familial		OTR		12 639,91	A Avanc. d'Echelon minimum	CDI
Assistant Familial		OTR		26 656,00	A Avanc. d'Echelon minimum	CDI
Assistant Familial		OTR		36 218,82	A Avanc. d'Echelon minimum	CDI

AGENTS NON TITULAIRES EN FONCTION AU 01/01/N	CATEGORIES (1)	SECTEUR (2)	REMUNERATION (3)		CONTRAT	
			Indice (8)	Euros	Fondement du contrat (4)	Nature du contrat (5)
Assistant Familial		OTR		28 227,87	A Avanc. d'Echelon minimum	CDI
Assistant Familial		OTR		55 220,55	A Avanc. d'Echelon minimum	CDI
Assistant Familial		OTR		55 182,29	A Avanc. d'Echelon minimum	CDI
Assistant Familial		OTR		27 602,37	A Avanc. d'Echelon minimum	CDI
Assistant Familial		OTR		43 249,00	A Avanc. d'Echelon minimum	CDI
Assistant Familial		OTR		36 786,64	A Avanc. d'Echelon minimum	CDI
Assistant Familial		OTR		33 647,38	A Avanc. d'Echelon minimum	CDI
Assistant Familial		OTR		35 937,06	A Avanc. d'Echelon minimum	CDI
Assistant Familial		OTR		32 001,27	A Avanc. d'Echelon minimum	CDI
Assistant Familial		OTR		43 459,29	A Avanc. d'Echelon minimum	CDI
Assistant Familial		OTR		28 124,81	A Avanc. d'Echelon minimum	CDI
Assistant Familial		OTR		35 096,81	A Avanc. d'Echelon minimum	CDI
Assistant Familial		OTR		33 781,27	A Avanc. d'Echelon minimum	CDI
Assistant Familial		OTR		27 791,28	A Avanc. d'Echelon minimum	CDI
Assistant Familial		OTR		27 702,70	A Avanc. d'Echelon minimum	CDI
Assistant Familial		OTR		41 456,46	A Début de contrat (CDI)	CDI
Assistant Familial		OTR		43 215,84	A Avanc. d'Echelon minimum	CDI
Assistant Familial		OTR		31 193,25	A Avanc. d'Echelon minimum	CDI
Assistant Familial		OTR		26 835,19	A Avanc. d'Echelon minimum	CDI
Assistant Familial		OTR		44 227,25	A Avanc. d'Echelon minimum	CDI
Assistant Familial		OTR		44 191,19	A Début de contrat (CDI)	CDI
Assistant Familial		OTR		32 374,82	A Début de contrat (CDI)	CDI
Assistant Familial		OTR		20 029,49	A Début de contrat (CDI)	CDI
Assistant Familial		OTR		28 033,99	A Début de contrat (CDI)	CDI
Assistant Familial		OTR		26 124,01	A Début de contrat (CDI)	CDI
Assistant Familial		OTR		22 106,08	A Début de contrat (CDI)	CDI
Assistant Familial		OTR		32 063,69	A Début de contrat (CDI)	CDI
Assistant Familial		OTR		22 153,71	A Avanc. d'Echelon minimum	CDI
Assistant Familial		OTR		11 387,58	A Début de contrat (CDI)	CDI
Assistant Familial		OTR		19 377,30	A Début de contrat (CDI)	CDI
Assistant Familial		OTR		24 006,60	A Début de contrat (CDI)	CDI
Assistant Familial		OTR		23 310,58	A Début de contrat (CDI)	CDI
Assistant Familial		OTR		17 555,18	A Début de contrat (CDI)	CDI
Assistant Familial		OTR		21 223,60	A Début de contrat (CDI)	CDI
Assistant Familial		OTR		40 022,30	A Début de contrat (CDI)	CDI
Assistant Familial		OTR		638,34	A Début de contrat (CDI)	CDI
Assistant Familial		OTR		71,41	A Début de contrat (CDI)	CDI
Assistant Familial		OTR		36 934,59	A Début de contrat (CDI)	CDI
Assistant Familial		OTR		4 865,98	A Début de contrat (CDI)	CDI
Assistant Familial		OTR		33 838,19	A Début de contrat (CDI)	CDI
Assistant Familial		OTR		54 395,62	A Début de contrat (CDI)	CDI
Assistant Familial		OTR		33 213,38	A Début de contrat (CDI)	CDI
Assistant Familial		OTR		29 640,45	A Début de contrat (CDI)	CDI
Assistant Familial		OTR		56,50	A Début de contrat (CDI)	CDI
Assistant Familial		OTR		26 897,19	A Début de contrat (CDI)	CDI
Assistant Familial		OTR		44 598,96	A Début de contrat (CDI)	CDI
Assistant Familial		OTR		36 776,27	A Début de contrat (CDI)	CDI
Assistant Familial		OTR		31 271,39	A Début de contrat (CDI)	CDI
Assistant Familial		OTR		37 142,29	A Début de contrat (CDI)	CDI

AGENTS NON TITULAIRES EN FONCTION AU 01/01/N	CATEGORIES (1)	SECTEUR (2)	REMUNERATION (3)		CONTRAT	
			Indice (8)	Euros	Fondement du contrat (4)	Nature du contrat (5)
Assistant Familial		OTR		29 225,27	A Début de contrat (CDI)	CDI
Assistant Familial		OTR		25 640,48	A Début de contrat (CDI)	CDI
Assistant Familial		OTR		36 365,13	A Début de contrat (CDI)	CDI
Assistant Familial		OTR		45 173,44	A Début de contrat (CDI)	CDI
Assistant Familial		OTR		24 321,35	A Début de contrat (CDI)	CDI
Assistant Familial		OTR		38 195,70	A Début de contrat (CDI)	CDI
Assistant Familial		OTR		25 823,98	A Début de contrat (CDI)	CDI
Assistant Familial		OTR		16 340,95	A Début de contrat (CDI)	CDI
Assistant Familial		OTR		20 555,95	A Début de contrat (CDI)	CDI
Assistant Familial		OTR		5 323,25	A Z-Début de contrat -3 mois	CDI
Assistant Familial		OTR		10 374,61	A Début de contrat (CDI)	CDI
Assistant Familial		OTR		7 664,75	A Début de contrat (CDI)	CDI
Assistant Familial		OTR		24 034,81	A Z-Début de contrat -3 mois	CDI
Assistant Familial		OTR		26 249,42	A Avanc. d'Echelon minimum	CDI
Assistant Familial		OTR		33 917,36	A Début de contrat (CDI)	CDI
Assistant Familial		OTR		0,00	A Début de contrat (CDI)	CDI
Assistant Familial		OTR		32 251,15	A Début de contrat (CDI)	CDI
Assistant Familial		OTR		38 567,55	A Début de contrat (CDI)	CDI
Assistant Familial		OTR		36 467,52	A Début de contrat (CDI)	CDI
Assistant Familial		OTR		31 295,52	A Début de contrat (CDI)	CDI
Assistant Familial		OTR		44 112,16	A Z-Début de contrat -3 mois	CDI
Assistant Familial		OTR		27 818,68	A Début de contrat (CDI)	CDI
Assistant Familial		OTR		33 319,54	A Début de contrat (CDI)	CDI
Assistant Familial		OTR		34 277,36	A Début de contrat (CDI)	CDI
Assistant Familial		OTR		61 057,54	A Changement Catégorie	CDI
Assistant Familial		OTR		34 173,99	A Début de contrat (CDI)	CDI
Assistant Familial		OTR		24 289,07	A Début de contrat (CDI)	CDI
Assistant Familial		OTR		26 560,00	A Z-Début de contrat -3 mois	CDI
Assistant Familial		OTR		24 717,24	A Début de contrat (CDI)	CDI
Assistant Familial		OTR		17 350,25	A Début de contrat (CDI)	CDI
Assistant Familial		OTR		16 259,68	A Début de contrat (CDI)	CDI
Assistant Familial		OTR		21 944,62	A Z-Début de contrat -3 mois	CDI
Assistant Familial		OTR		2 774,30	A Début de contrat (CDI)	CDI
Assistant Familial		OTR		2 592,14	A Début de contrat (CDI)	CDI
Assistant Familial		OTR		9 450,80	A Z-Début de contrat -3 mois	CDI
Assistant Familial		OTR		2 315,67	A Début de contrat (CDI)	CDI
Assistant Familial		OTR		4 568,24	A Début de contrat (CDI)	CDI
Assistant Familial		OTR		6 143,76	A Début de contrat (CDI)	CDI
Assistant Familial		OTR		4 275,70	A Début de contrat (CDI)	CDI
Assistant Familial		OTR		40 184,12	A Début de contrat (CDI)	CDI
Assistant Familial		OTR		39 010,91	A Début de contrat (CDI)	CDI
Assistant Familial		OTR		38 371,82	A Début de contrat (CDI)	CDI
Assistant Familial		OTR		50 955,65	A Début de contrat (CDI)	CDI
Assistant Familial		OTR		44 128,29	A Début de contrat (CDI)	CDI
Assistant Familial		OTR		0,00	A Début de contrat (CDI)	CDI
Assistant Familial		OTR		45 157,02	A Avanc. d'Echelon minimum	CDI
Assistant Familial		OTR		33 789,44	A Début de contrat (CDI)	CDI
Assistant Familial		OTR		25 491,56	A Début de contrat (CDI)	CDI
Assistant Familial		OTR		29 836,25	A Début de contrat (CDI)	CDI

AGENTS NON TITULAIRES EN FONCTION AU 01/01/N	CATEGORIES (1)	SECTEUR (2)	REMUNERATION (3)		CONTRAT	
			Indice (8)	Euros	Fondement du contrat (4)	Nature du contrat (5)
Assistant Familial		OTR		32 541,97	A Début de contrat (CDI)	CDI
Assistant Familial		OTR		24 747,54	A Avanc. d'Echelon minimum	CDI
Assistant Familial		OTR		29 290,38	A Début de contrat (CDI)	CDI
Assistant Familial		OTR		28 859,76	A Début de contrat (CDI)	CDI
Assistant Familial		OTR		39 594,74	A Début de contrat (CDI)	CDI
Assistant Familial		OTR		40 928,69	A Début de contrat (CDI)	CDI
Assistant Familial		OTR		9 364,76	A Début de contrat (CDI)	CDI
Assistant Familial		OTR		34 156,32	A Début de contrat (CDI)	CDI
Assistant Familial		OTR		22 557,24	A Début de contrat (CDI)	CDI
Assistant Familial		OTR		28 725,29	A Début de contrat (CDI)	CDI
Assistant Familial		OTR		25 623,25	A Début de contrat (CDI)	CDI
Assistant Familial		OTR		24 164,67	A Début de contrat (CDI)	CDI
Assistant Familial		OTR		31 557,92	A Début de contrat (CDI)	CDI
Assistant Familial		OTR		32 028,17	A Début de contrat (CDI)	CDI
Assistant Familial		OTR		22 058,42	A Début de contrat (CDI)	CDI
Assistant Familial		OTR		13 844,00	A Début de contrat (CDI)	CDI
Assistant Familial		OTR		23 723,80	A Début de contrat (CDI)	CDI
Assistant Familial		OTR		22 831,03	A Début de contrat (CDI)	CDI
Assistant Familial		OTR		19 663,66	A Début de contrat (CDI)	CDI
Assistant Familial		OTR		25 904,65	A Avanc. d'Echelon minimum	CDI
Assistant Familial		OTR		11 166,86	A Début de contrat (CDI)	CDI
Assistant Familial		OTR		0,00	A Début de contrat (CDI)	CDI
Assistant Familial		OTR		11 159,27	A Début de contrat (CDI)	CDI
Assistant Familial		OTR		3 332,35	A Début de contrat (CDI)	CDI
Assistant Familial		OTR		18 284,52	A Début de contrat (CDI)	CDI
Assistant Familial		OTR		13 473,20	A Début de contrat (CDI)	CDI
Assistant Familial		OTR		18 813,94	A Début de contrat (CDI)	CDI
Assistant Familial		OTR		14 581,03	A Début de contrat (CDI)	CDI
Assistant Familial		OTR		18 762,47	A Début de contrat (CDI)	CDI
Assistant Familial		OTR		6 016,97	A Début de contrat (CDI)	CDI
Assistant Familial		OTR		2 921,54	A Début de contrat (CDI)	CDI
Assistant Familial		OTR		15 778,38	A Début de contrat (CDI)	CDI
Assistant Familial		OTR		7 123,69	A Début de contrat (CDI)	CDI
Assistant Familial		OTR		7 017,45	A Début de contrat (CDI)	CDI
Assistant Familial		OTR		6 330,00	A Début de contrat (CDI)	CDI
Assistant Familial		OTR		2 883,46	A Début de contrat (CDI)	CDI
Assistant Familial		OTR		6 977,01	A Début de contrat (CDI)	CDI
Assistant Familial		OTR		45 381,07	A Début de contrat (CDI)	CDI
Assistant Familial		OTR		31 303,25	A Début de contrat (CDI)	CDI
Assistant Familial		OTR		31 148,22	A Début de contrat (CDI)	CDI
Assistant Familial		OTR		26 308,45	A Début de contrat (CDI)	CDI
Assistant Familial		OTR		29 422,40	A Début de contrat (CDI)	CDI
Assistant Familial		OTR		1 686,60	A Début de contrat (CDI)	CDI
Assistant Familial		OTR		31 536,23	A Début de contrat (CDI)	CDI
Assistant Familial		OTR		34 184,48	A Début de contrat (CDI)	CDI
Assistant Familial		OTR		27 435,03	A Début de contrat (CDI)	CDI
Assistant Familial		OTR		32 647,74	A Début de contrat (CDI)	CDI
Assistant Familial		OTR		37 407,68	A Début de contrat (CDI)	CDI
Assistant Familial		OTR		43 267,98	A Début de contrat (CDI)	CDI

AGENTS NON TITULAIRES EN FONCTION AU 01/01/N	CATEGORIES (1)	SECTEUR (2)	REMUNERATION (3)		CONTRAT	
			Indice (8)	Euros	Fondement du contrat (4)	Nature du contrat (5)
Assistant Familial		OTR		33 397,73	A Début de contrat (CDI)	CDI
Assistant Familial		OTR		30 415,95	A Début de contrat (CDI)	CDI
Assistant Familial		OTR		32 813,11	A Début de contrat (CDI)	CDI
Assistant Familial		OTR		38 408,92	A Début de contrat (CDI)	CDI
Assistant Familial		OTR		33 971,67	A Début de contrat (CDI)	CDI
Assistant Familial		OTR		29 392,25	A Début de contrat (CDI)	CDI
Assistant Familial		OTR		30 772,73	A Début de contrat (CDI)	CDI
Assistant Familial		OTR		27 482,66	A Début de contrat (CDI)	CDI
Assistant Familial		OTR		31 888,06	A Début de contrat (CDI)	CDI
Assistant Familial		OTR		34 727,99	A Début de contrat (CDI)	CDI
Assistant Familial		OTR		27 561,98	A Début de contrat (CDI)	CDI
Assistant Familial		OTR		44 927,25	A Début de contrat (CDI)	CDI
Assistant Familial		OTR		32 186,02	A Début de contrat (CDI)	CDI
Assistant Familial		OTR		29 463,15	A Début de contrat (CDI)	CDI
Assistant Familial		OTR		21 944,06	A Début de contrat (CDI)	CDI
Assistant Familial		OTR		25 598,83	A Début de contrat (CDI)	CDI
Assistant Familial		OTR		26 672,29	A Début de contrat (CDI)	CDI
Assistant Familial		OTR		24 740,81	A Début de contrat (CDI)	CDI
Assistant Familial		OTR		34 775,47	A Début de contrat (CDI)	CDI
Assistant Familial		OTR		27 310,63	A Début de contrat (CDI)	CDI
Assistant Familial		OTR		23 164,82	A Début de contrat (CDI)	CDI
Assistant Familial		OTR		33 617,20	A Début de contrat (CDI)	CDI
Assistant Familial		OTR		32 203,63	A Avanc. d'Echelon minimum	CDI
Assistant Familial		OTR		21 371,27	A Z-Début de contrat -3 mois	CDI
Assistant Familial		OTR		21 274,04	A Début de contrat (CDI)	CDI
Assistant Familial		OTR		11 470,09	A Début de contrat (CDI)	CDI
Assistant Familial		OTR		8 516,84	A Début de contrat (CDI)	CDI
Assistant Familial		OTR		13 578,25	A Début de contrat (CDI)	CDI
Assistant Familial		OTR		18 979,00	A Début de contrat (CDI)	CDI
Assistant Familial		OTR		18 455,65	A Début de contrat (CDI)	CDI
Assistant Familial		OTR		12 955,71	A Début de contrat (CDI)	CDI
Assistant Familial		OTR		15 721,00	A Début de contrat (CDI)	CDI
Assistant Familial		OTR		14 739,94	A Début de contrat (CDI)	CDI
Assistant Familial		OTR		17 955,46	A Début de contrat (CDI)	CDI
Assistant Familial		OTR		24 556,76	A Début de contrat (CDI)	CDI
Assistant Familial		OTR		16 246,34	A Début de contrat (CDI)	CDI
Assistant Familial		OTR		12 598,49	A Début de contrat (CDI)	CDI
Assistant Familial		OTR		25 938,65	A Début de contrat (CDI)	CDI
Assistant Familial		OTR		2 036,96	A Début de contrat (CDI)	CDI
Assistant Familial		OTR		2 296,21	A Début de contrat (CDI)	CDI
Assistant Familial		OTR		29 040,08	A Début de contrat (CDI)	CDI
Assistant Familial		OTR		11 968,61	A Début de contrat (CDI)	CDI
Assistant Familial		OTR		24 260,67	A Début de contrat (CDI)	CDI
Assistant Familial		OTR		23 914,94	A Début de contrat (CDI)	CDI
Assistant Familial		OTR		40 181,93	A Début de contrat (CDI)	CDI
Assistant Familial		OTR		2 862,44	A Début de contrat (CDI)	CDI
Assistant Familial		OTR		37 545,46	A Début de contrat (CDI)	CDI
Assistant Familial		OTR		27 381,16	A Début de contrat (CDI)	CDI
Assistant Familial		OTR		24 503,85	A Début de contrat (CDI)	CDI

AGENTS NON TITULAIRES EN FONCTION AU 01/01/N	CATEGORIES (1)	SECTEUR (2)	REMUNERATION (3)		CONTRAT	
			Indice (8)	Euros	Fondement du contrat (4)	Nature du contrat (5)
Assistant Familial		OTR		29 295,08	A Début de contrat (CDI)	CDI
Assistant Familial		OTR		31 847,16	A Début de contrat (CDI)	CDI
Assistant Familial		OTR		31 680,77	A Début de contrat (CDI)	CDI
Assistant Familial		OTR		30 275,05	A Avanc. d'Echelon minimum	CDI
Assistant Familial		OTR		29 321,41	A Début de contrat (CDI)	CDI
Assistant Familial		OTR		40 537,26	A Début de contrat (CDI)	CDI
Assistant Familial		OTR		41 631,96	A Début de contrat (CDI)	CDI
Assistant Familial		OTR		13 799,21	A Début de contrat (CDI)	CDI
Assistant Familial		OTR		676,39	A Début de contrat (CDI)	CDI
Assistant Familial		OTR		16 039,76	A Début de contrat (CDI)	CDI
Assistant Familial		OTR		9 928,45	A Début de contrat (CDI)	CDI
Assistant Familial		OTR		16 122,98	A Début de contrat (CDI)	CDI
Assistant Familial		OTR		17 938,09	A Début de contrat (CDI)	CDI
Assistant Familial		OTR		13 994,92	A Début de contrat (CDI)	CDI
Assistant Familial		OTR		16 828,96	A Début de contrat (CDI)	CDI
Assistant Familial		OTR		18 042,85	A Début de contrat (CDI)	CDI
Assistant Familial		OTR		13 061,73	A Début de contrat (CDI)	CDI
Assistant Familial		OTR		16 415,24	A Début de contrat (CDI)	CDI
Assistant Familial		OTR		4 690,82	A Début de contrat (CDI)	CDI
Assistant Familial		OTR		8 661,26	A Début de contrat (CDI)	CDI
Assistant Familial		OTR		2 768,87	A Début de contrat (CDI)	CDI
Assistant Familial		OTR		3 288,04	A Début de contrat (CDI)	CDI
Assistant Familial		OTR		4 946,06	A Début de contrat (CDI)	CDI
Assistant Familial		OTR		9 183,66	A Avanc. d'Echelon minimum	CDI
Assistant Familial		OTR		2 878,03	A Début de contrat (CDI)	CDI
Assistant Familial		OTR		20 161,15	A Début de contrat (CDI)	CDI
Assistant Familial		OTR		27 507,98	A Début de contrat (CDI)	CDI
Assistant Familial		OTR		25 751,78	A Début de contrat (CDI)	CDI
Assistant Familial		OTR		26 681,87	A Début de contrat (CDI)	CDI
Assistant Familial		OTR		26 462,13	A Début de contrat (CDI)	CDI
Assistant Familial		OTR		31 427,72	A Début de contrat (CDI)	CDI
Assistant Familial		OTR		19 500,45	A Début de contrat (CDI)	CDI
Assistant Familial		OTR		0,00	A Z-Début de contrat -3 mois	CDI
Assistant Familial		OTR		10 107,55	A Début de contrat (CDI)	CDI
Assistant Familial		OTR		16 177,98	A Début de contrat (CDI)	CDI
Assistant Familial		OTR		13 882,80	A Début de contrat (CDI)	CDI
Assistant Familial		OTR		12 700,81	A Début de contrat (CDI)	CDI
Assistant Familial		OTR		12 294,60	A Début de contrat (CDI)	CDI
Assistant Familial		OTR		11 917,49	A Début de contrat (CDI)	CDI
Assistant Familial		OTR		16 124,98	A Début de contrat (CDI)	CDI
Assistant Familial		OTR		12 310,30	A Début de contrat (CDI)	CDI
Assistant Familial		OTR		11 486,44	A Début de contrat (CDI)	CDI
Assistant Familial		OTR		5 124,90	A Z-Début de contrat -3 mois	CDI
Assistant Familial		OTR		1 771,20	A Début de contrat (CDI)	CDI
Assistant Familial		OTR		1 974,77	A Début de contrat (CDI)	CDI
Assistant Familial		OTR		36 288,79	A Début de contrat (CDI)	CDI
Assistant Familial		OTR		24 039,98	A Début de contrat (CDI)	CDI
Assistant Familial		OTR		23 273,71	A Début de contrat (CDI)	CDI
Assistant Familial		OTR		1 381,60	A Début de contrat (CDI)	CDI



AGENTS NON TITULAIRES EN FONCTION AU 01/01/N	CATEGORIES (1)	SECTEUR (2)	REMUNERATION (3)		CONTRAT	
			Indice (8)	Euros	Fondement du contrat (4)	Nature du contrat (5)
Assistant Familial		OTR		796,72	A Début de contrat (CDI)	CDI
Assistant Familial		OTR		2 451,47	A Début de contrat (CDI)	CDI
Assistant Familial		OTR		1 389,75	A Avanc. d'Echelon minimum	CDI
Assistant Familial		OTR		16 707,40	A AF-Premier Placement	CDI
Assistant Familial		OTR		13 694,50	A Début de contrat (CDI)	CDI
Assistant Familial		OTR		10 379,06	A Début de contrat (CDI)	CDI
Assistant Familial		OTR		11 595,42	A Début de contrat (CDI)	CDI
Assistant Familial		OTR		15 097,86	A Début de contrat (CDI)	CDI
Assistant Familial		OTR		14 434,28	A Début de contrat (CDI)	CDI
Assistant Familial		OTR		10 631,72	A Début de contrat (CDI)	CDI
Assistant Familial		OTR		11 149,49	A Début de contrat (CDI)	CDI
Assistant Familial		OTR		10 193,96	A Début de contrat (CDI)	CDI
Assistant Familial		OTR		10 175,15	A Début de contrat (CDI)	CDI
Assistant Familial		OTR		0,00	A Début de contrat (CDI)	CDI
Assistant Familial		OTR		0,00	A Début de contrat (CDI)	CDI
Assistant Familial		OTR		0,00	A Début de contrat (CDI)	CDI
Assistant Familial		OTR		1 275,07	A Début de contrat (CDI)	CDI
Assistant Familial		OTR		1 275,07	A Début de contrat (CDI)	CDI
Assistant Familial		OTR		1 581,08	A Début de contrat (CDI)	CDI
Assistant Familial		OTR		0,00	A Changement Catégorie	CDI
Assistant Familial		OTR		0,00	A Début de contrat (CDI)	CDI
Assistant Familial Extérieur		OTR		15 165,42	A Début de contrat (CDI)	CDI
Assistant Familial Extérieur		OTR		47 095,82	A Début de contrat (CDI)	CDI
Assistant Familial Extérieur		OTR		18 269,98	A Début de contrat (CDI)	CDI
Assistant Familial Extérieur		OTR		21 526,76	A Début de contrat (CDI)	CDI
Assistant Familial Extérieur		OTR		33 425,35	A Début de contrat (CDI)	CDI
Assistant Familial Extérieur		OTR		24 964,34	A Début de contrat (CDI)	CDI
Assistant Familial Extérieur		OTR		18 117,83	A Début de contrat (CDI)	CDI
B Administrative	B	OTR	372	0,00	3-1	CDD
B Administrative	B	OTR	372	0,00	3-b	CDD
B Administrative	B	OTR	452	0,00	A Recrut.besoin occasionnel	CDD
B Animation	B	OTR	372	0,00	3-b	CDD
B Hospitalière Médico Sociale	B	OTR	372	0,00	3-2	CDD
B Hospitalière Médico Sociale	B	OTR	372	0,00	3-2	CDD
B Hospitalière Médico Sociale	B	OTR	372	0,00	3-2	CDD
B Hospitalière Médico Sociale	B	OTR	372	0,00	3-2	CDD
B Hospitalière Médico Sociale	B	OTR	379	0,00	3-2	CDI
B Hospitalière Médico Sociale	B	OTR	372	0,00	3-2	CDD
B Hospitalière Médico Sociale	B	OTR	372	0,00	3-2	CDD
B Technique Laboratoire	B	OTR	389	0,00	A Recrut.besoin occasionnel	CDD
C Administrative	C	OTR	367	0,00	3-1	CDD
C Administrative	C	OTR	367	0,00	3-1	CDD
C Administrative	C	OTR	368	0,00	3-1	CDD
C Administrative	C	OTR	368	0,00	3-1	CDD
C Administrative	C	OTR	368	0,00	3-1	CDD
C Administrative	C	OTR	368	0,00	3-1	CDD
C Administrative	C	OTR	368	0,00	A Recrut.besoin occasionnel	CDD
C Administrative	C	OTR	368	0,00	3-1	CDD
C Administrative	C	OTR	367	0,00	3-2	CDD
C Administrative	C	OTR	368	0,00	3-2	CDD

AGENTS NON TITULAIRES EN FONCTION AU 01/01/N	CATEGORIES (1)	SECTEUR (2)	REMUNERATION (3)		CONTRAT	
			Indice (8)	Euros	Fondement du contrat (4)	Nature du contrat (5)
C Administrative	C	OTR	367	0,00	A Recrut.besoin occasionnel	CDD
C Administrative	C	OTR	367	0,00	3-1	CDD
C Administrative	C	OTR	367	0,00	3-1	CDD
C Administrative	C	OTR	367	0,00	3-1	CDD
C Administrative	C	OTR	367	0,00	3-1	CDD
C Administrative	C	OTR	367	0,00	3-b	CDD
C Administrative	C	OTR	367	0,00	3-1	CDD
C Administrative	C	OTR	368	0,00	3-1	CDD
C Administrative	C	OTR	367	0,00	3-1	CDD
C Administrative	C	OTR	367	0,00	A Recrut.besoin occasionnel	CDD
C Administrative	C	OTR	367	0,00	3-b	CDD
C Administrative	C	OTR	367	0,00	A Recrut.besoin occasionnel	CDD
C Administrative	C	OTR	367	0,00	3-1	CDD
C Administrative	C	OTR	367	0,00	3-1	CDD
C Administrative	C	OTR	367	0,00	A Recrut.besoin occasionnel	CDD
C Administrative	C	OTR	367	0,00	A Recrut.besoin occasionnel	CDD
C Administrative	C	OTR	367	0,00	A Recrut.besoin occasionnel	CDD
C Administrative	C	OTR	374	0,00	A Recrut.besoin occasionnel	CDD
C Administrative	C	OTR	367	0,00	A Recrut.besoin occasionnel	CDD
C Hospitalière Médico Sociale	C	OTR	370	0,00	A Recrut.besoin occasionnel	CDD
C Hospitalière Technique	C	OTR	367	0,00	A Recrut.besoin occasionnel	CDD
C Hospitalière Technique	C	OTR	367	0,00	3-2	CDD
C Hospitalière Technique	C	OTR	367	0,00	A Recrut.besoin occasionnel	CDD
C Hospitalière Technique	C	OTR	367	0,00	A Recrut.besoin occasionnel	CDD
C Hospitalière Technique	C	OTR	367	0,00	3-2	CDD
C Hospitalière Technique	C	OTR	367	0,00	3-b	CDD
C Technique	C	OTR	367	0,00	3-2	CDD
C Technique	C	OTR	367	0,00	A Recrut.besoin occasionnel	CDD
C Technique	C	OTR	367	0,00	A Recrut.besoin occasionnel	Contrat d'apprentissage entreprises non artisanales
C Technique	C	OTR	367	0,00	A Recrut.besoin occasionnel	Contrat d'apprentissage entreprises non artisanales
C Technique	C	OTR	368	0,00	A Recrut.besoin occasionnel	CDD
C Technique	C	OTR	368	0,00	3-1	CDD
C Technique	C	OTR	368	0,00	3-2	CDD
C Technique	C	OTR	368	0,00	3-2	CDD
C Technique	C	OTR	368	0,00	3-1	CDD
C Technique	C	OTR	367	0,00	3-2	Sans contrat de travail ou conventionnement
C Technique	C	OTR	367	0,00	3-1	CDD
C Technique	C	OTR	367	0,00	3-2	CDD
C Technique	C	OTR	367	0,00	3-1	CDD
C Technique	C	OTR	367	0,00	3-1	CDD
C Technique	C	OTR	367	0,00	3-1	CDD
C Technique	C	OTR	367	0,00	3-2	CDD
C Technique	C	OTR	367	0,00	3-1	CDD
C Technique	C	OTR	367	0,00	3-2	CDD
C Technique	C	OTR	367	0,00	3-1	CDD
C Technique	C	OTR	367	0,00	3-1	CDD
C Technique	C	OTR	367	0,00	3-1	CDD

AGENTS NON TITULAIRES EN FONCTION AU 01/01/N	CATEGORIES (1)	SECTEUR (2)	REMUNERATION (3)		CONTRAT	
			Indice (8)	Euros	Fondement du contrat (4)	Nature du contrat (5)
C Technique	C	OTR	367	0,00	3-2	CDD
C Technique	C	OTR	367	0,00	3-1	CDD
C Technique	C	OTR	367	0,00	3-1	CDD
C Technique	C	OTR	367	0,00	3-b	CDD
C Technique	C	OTR	367	0,00	3-1	CDD
C Technique	C	OTR	367	0,00	A Recrut.besoin occasionnel	CDD
C Technique	C	OTR	367	0,00	3-1	CDD
C Technique	C	OTR	367	0,00	3-1	CDD
C Technique	C	OTR	367	0,00	3-b	CDD
C Technique	C	OTR	374	0,00	A Recrut.besoin occasionnel	CDD
C Technique	C	OTR	367	0,00	3-1	CDD
C Technique	C	OTR	367	0,00	3-1	CDD
C Technique	C	OTR	367	0,00	A Recrut.besoin occasionnel	CDD
C Technique	C	OTR	367	0,00	A Recrut.besoin occasionnel	CDD
C Technique	C	OTR	367	0,00	A Recrut.besoin occasionnel	CDD
C Technique	C	OTR	367	0,00	3-1	CDD
C Technique	C	OTR	367	0,00	3-1	CDD
C Technique	C	OTR	367	0,00	A Recrut.besoin occasionnel	CDD
C Technique	C	OTR	367	0,00	3-1	CDD
C Technique	C	OTR	367	0,00	A Recrut.besoin occasionnel	CDD
C Technique	C	OTR	367	0,00	3-1	CDD
C Technique	C	OTR	367	0,00	A Recrut.besoin occasionnel	CDD
C Technique	C	OTR	367	0,00	3-1	CDD
C Technique	C	OTR	367	0,00	A Recrut.besoin occasionnel	CDD
C Technique	C	OTR	367	0,00	3-2	CDD
C Technique	C	OTR	367	0,00	3-1	CDD
C Technique	C	OTR	367	0,00	A Recrut.besoin occasionnel	CDD
C Technique	C	OTR	367	0,00	3-1	CDD
C Technique	C	OTR	367	0,00	A Recrut.besoin occasionnel	CDD
C Technique	C	OTR	367	0,00	3-1	CDD
C Technique Prox	C	OTR	380	0,00	A Recrut.besoin occasionnel	CDD
Collaborateur de Cabinet	A	OTR	993	0,00	110	Sans contrat de travail ou conventionnement
Collaborateur de Cabinet	A	OTR	930	0,00	110	Sans contrat de travail ou conventionnement
Collaborateur de Cabinet	A	OTR	1008	0,00	110	CDD
Collaborateur de Cabinet	A	OTR	985	0,00	110	Sans contrat de travail ou conventionnement
Collaborateur de Cabinet	A	OTR	830	0,00	110	CDD
<b>TOTAL GENERAL</b>				<b>9 315 658,84</b>		

(1) CATEGORIES: A, B et C.

(2) SECTEUR ADM : Administratif.  
 TECH : Technique.  
 URB : Urbanisme (dont aménagement urbain).  
 S : Social.  
 MS : Médico-social.  
 MT : Médico-technique.  
 SP : Sportif.  
 CULT : Culturel

ANIM : Animation.  
PM : Police.  
OTR : Missions non rattachables à une filière.

(3) REMUNERATION : Référence à un indice brut (indiquer le niveau de l'indice brut) de la fonction publique ou en euros annuels bruts (indiquer l'ensemble des éléments de la rémunération brute annuelle).

(4) CONTRAT : Motif du contrat (loi du 26 janvier 1984 modifiée) :

3-a° : article 3, 1er alinéa : accroissement temporaire d'activité.

3-b : article 3, 2ème alinéa : accroissement saisonnier d'activité.

3-1 : remplacement d'un fonctionnaire autorisé à servir à temps partiel ou indisponible (maladie, maternité...).

3-2 : vacance temporaire d'un emploi.

3-3-1° : absence de cadre d'emplois de fonctionnaires susceptibles d'assurer les fonctions correspondantes.

3-3-2° : emplois du niveau de la catégorie A lorsque les besoins des services ou la nature des fonctions le justifient.

3-3-3° : emplois de secrétaire de mairie des communes de moins de 1 000 habitants et de secrétaire des groupements composés de communes dont la population moyenne est inférieure à ce seuil.

3-3-4° : emplois à temps non complet des communes de moins de 1 000 habitants et des groupements composés de communes dont la population moyenne est inférieure à ce seuil, lorsque la quotité de temps de travail est inférieure à 50 %.

3-3-5° : emplois des communes de moins de 2 000 habitants et des groupements de communes de moins de 10 000 habitants dont la création ou la suppression dépend de la décision d'une autorité qui s'impose à la collectivité ou à l'établissement en matière de création, de changement de périmètre ou de suppression d'un service public.

3-4 : article 21 de la loi n° 2012-347 : contrat à durée indéterminée obligatoirement proposée à un agent contractuel.

38 : article 38 travailleurs handicapés catégorie C.

47 : article 47 recrutements directs sur emplois fonctionnels

110 : article 110 collaborateurs de groupes de cabinets.

110-1 : collaborateurs de groupes d'élus.

A : autres (préciser).

(5) Indiquer si l'agent contractuel est titulaire d'un contrat à durée déterminée (CDD) ou d'un contrat à durée indéterminée (CDI). Les contrats particuliers devront être labellisés « A / autres » et feront l'objet d'une précision (ex : « contrats aidés »).

(6) Occupent un emploi permanent de la fonction publique territoriale, les agents non titulaires recrutés sur le fondement des articles 3-1, 3-2, 3-3, 38 et 47 de la loi n° 84-53 du 26 janvier 1984, ainsi que les agents qui sont titulaires d'un contrat à durée indéterminée pris sur le fondement de l'article 21 de la loi n° 2012-347.

(7) Occupent un emploi non permanent de la fonction publique territoriale, les agents non titulaires recrutés sur le fondement des articles 3, 110 et 110-1.

(8) Si un contrat fixe comme référence de rémunération un traitement hors échelle, il convient de mentionner le chevron conformément à l'article 6 décret 85-1148 du 20 octobre 1985.

<b>IV – ANNEXES</b>	<b>IV</b>
<b>AUTRES ELEMENTS D'INFORMATIONS</b> <b>LISTE DES ORGANISMES DANS LESQUELS LE DEPARTEMENT A PRIS UN ENGAGEMENT FINANCIER</b> (Articles L. 2313-1 et L. 2313-1-1 applicables au département par renvoi de l'article L. 3313-1 du CGCT)	<b>D2</b>

Les documents financiers et comptables de ces organismes sont mis à la disposition du public à Conseil Départemental de l'AUDE Allée R.Courrière 11809 CARCASSONNE (1).  
Toute personne a le droit de demander communication à ses frais.

Nature de l'engagement (2)	Nom de l'organisme	Raison sociale de l'organisme	Nature juridique de l'organisme	Montant de l'engagement
<b>Délégation de service public (3)</b>				
<b>Détention d'une part du capital</b>				
01/01/1968 - TITRSOPLEBA	SOPLEBA			9 146,94
01/01/1977 - TITRCNARBRL	CNABRL			2 520 391,49
01/01/1977 - TITRSAFER	SAFER			304 750,00
01/01/1984 - TITRAGEXPORT	SUD DE FRANCE DEVELOPPEMENT			7 622,45
01/01/1985 - TITRGRMARCOU	GROUPE MARCOU			152 449,00
01/01/1993 - TITRSAAHLM	S.A.A.H.L.M.			54,00
29/05/2000 - TITRCAISEPA	CAISSE EPARGNE			247 720,00
01/01/2005 - TITRCREDITIM	F.D.I. ,SA de CREDIT IMMOBILIER			285,00
01/01/2005 - TITRDIGROUP	F.D.I HABITAT , SA D' HLM			0,10
31/12/2005 - TITRHOTELCIT	HOTEL DE LA CITE CARCASSONNE			914,69
31/12/2005 - TITRTGAUDE	COMP.FERMIERE ET TH MONT-DORE.			130,34
06/06/2006 - TITRCREDITAG	CREDIT AGRICOLE			6 031,95
08/06/2006 - TITRGFACUXAC	GFA CUXAC "La Ferrière"			120 509,05
<b>Garantie ou cautionnement d'un emprunt</b>				
11/01/2007 - DEPOTCAU2007	DEPOTS CAUTIONS VERSEES 2007			2 200,64
20/04/2016 - DEPOTCAU2016	DEPOTS CAUTIONS VERSEES 2016			2 694,81
04/04/2017 - DEPOTCAU2017	DEPOTS CAUTIONS VERSEES 2017			4 970,00
08/01/2018 - PPRT COMURHEX NARBONNE MOUSSAN INDEMNITE GLOBALE DE DEPOSSESSION PART DEPARTEMENTALE	COMMUNE DE NARBONNE			39 779,82
02/01/2019 - DEPOTCAU2019	DEPOTS CAUTIONS VERSEES 2019			25 486,50
<b>Subventions supérieures à 75 000 € ou représentant plus de 50 % du produit figurant au compte de résultat de l'organisme</b>				
<b>Autres</b>				

(1) Hôtel du département et autres lieux publics désignés par le département.

(2) Indiquer la date de la décision (délibérations, contrats ou décisions de l'exécutif).

(3) Préciser la nature de la délégation (concession, affermage, régie intéressée...).

## IV – ANNEXES

IV

## AUTRES ELEMENTS D'INFORMATIONS – LISTE DES ORGANISMES DE REGROUPEMENT

D3.1

## LISTE DES ORGANISMES DE REGROUPEMENT AUXQUELS ADHERE LE DEPARTEMENT

DESIGNATION DES ORGANISMES	Date d'adhésion	Mode de participation	Montant du financement
<b>Syndicats mixtes (article L. 5721-1 du CGCT)</b>			
COGITIS, syndicat mixte pour le traitement de l'information et les nouvelles technologies	28/09/1998	participation	2 790 000,00
Syndicat Mixte des Milieux Aquatiques et des Rivières	30/05/2002	participation	495 000,00
Syndicat mixte Grand Site Cité de Carcassonne	24/06/2002	participation	50 000,00
Syndicat Mixte PNR de la Narbonnaise	01/12/2003	participation	380 000,00
Syndicat Mixte du bassin de l'Agout	09/05/2005	participation	1 000,00
Syndicat Mixte PNR Corbières Fenouillèdes	23/10/2015	participation	150 624,00
<b>Autres organismes de regroupement</b>			
Entente pour la Forêt Méditerranéenne	01/01/1963	participation	53 529,00
Entente Interdépartementale pour la Démoustication	14/03/1969	participation	889 910,00
Institution Interdépartementale pour l'Aménagement du Barrage de Montbel	01/01/1980	participation	309 000,00
Groupement d'intérêt public coopérative musée Cérès Franco	07/08/2018	participation	50 000,00
EPCC Centre International de Recherche et de Documentation Occitanes - Institut occitan de Cultura	12/02/2019	participation	20 000,00
EPCC Abbaye de Lagrasse	15/04/2021	participation	250 000,00

<b>IV – ANNEXES</b>	<b>IV</b>
<b>AUTRES ELEMENTS D'INFORMATIONS – LISTE DES ETABLISSEMENTS PUBLICS CREES</b>	<b>D3.2</b>

**LISTE DES ETABLISSEMENTS PUBLICS CREES**

Catégorie d'établissement (1)	Intitulé / objet de l'établissement	Date de création	Date de délibération	Nature de l'activité (SPIC/SPA)	TVA (oui / non)
G.I.P.	Maison des Personnes Handicapées	01/06/2006	27/06/2005	SPA	non
Etablissement Public Départemental	Agence Technique Départementale	01/01/2014	21/12/2012	SPA	non

(1) Il s'agit de recenser les établissements publics créés par la collectivité pour l'exploitation directe d'un service public relevant de sa compétence.

Pour rappel, la collectivité a l'obligation de constituer une régie si le service concerné est de nature industrielle et commerciale (cf. article L. 1412-1 du CGCT) ou la faculté de constituer une régie si le service concerné est de nature administrative et n'est pas de ceux qui, par leur nature ou par la loi, ne peuvent être assurés que par la collectivité elle-même (cf. article L. 1412-2 du CGCT).

Les régies ainsi créées peuvent, au choix de la collectivité, être dotées :

- soit de la personnalité morale et de l'autonomie financière ;
- soit de la seule autonomie financière.

Cependant, il convient de préciser que seules les régies dotées de la personnalité morale et de l'autonomie financière sont dénommées établissement public et doivent être recensées dans cet état.

<b>IV – ANNEXES</b>	<b>IV</b>
<b>AUTRES ELEMENTS D'INFORMATIONS – LISTE DES SERVICES INDIVIDUALISES DANS UN BUDGET ANNEXE</b>	<b>D3.3</b>

**LISTE DES SERVICES INDIVIDUALISES DANS UN BUDGET ANNEXE**

Catégorie de services (1)	Intitulé / objet du service	Date de création	Date de délibération	N° SIRET	Nature de l'activité (SPIC/SPA)	TVA (oui / non)
Budget Annexe 21	Laboratoire Vétérinaire	29/01/2002	29/01/2002	22110001900100	SPA	non
Budget Annexe 23	Mission d'Assistance Technique en matière d'Eau et d'Assainissement	26/01/2009	26/01/2009	22110001900209	SPA	non
Budget Annexe 24	Parc Départemental - Laboratoire Routier	20/12/2010	20/12/2010	22110001900217	SPA	non
Budget Annexe 25	Structure Accueil Enfance	01/01/2015	24/10/2014	22110001900233	SPA	non

(1) Exemples de catégories : régie à seule autonomie financière, opérations d'aménagement, service social et médico-social...



<b>IV – ANNEXES</b>	<b>IV</b>
<b>AUTRES ELEMENTS D'INFORMATIONS – LISTE DES SERVICES ASSUJETTIS A LA TVA ET NON ERIGES EN BUDGET ANNEXE</b>	<b>D3.4</b>

**LISTE DES SERVICES ASSUJETTIS A LA TVA ET NON ERIGES EN BUDGET ANNEXE**

<b>IV – ANNEXES</b>	<b>IV</b>
<b>DECISIONS EN MATIERE DE TAUX DES CONTRIBUTIONS DIRECTES ET INDIRECTES</b>	<b>E1</b>

**TAUX DES CONTRIBUTIONS DIRECTES ET INDIRECTES**

	Base notifiée (si connue à la date de vote) ou assiettes	Variation des bases ou assiettes / (N-1)	Taux ou coefficient multiplicateur appliqué par décision du conseil général	Variation du taux / N-1	Produit voté par le conseil général	Variation du produit / N-1
Taxe destinée au financement des dépenses des conseils d'architecture, d'urbanisme et d'environnement	0,00	0,00 %	0,00 %	0,00 %	0,00	0,00 %
Taxe départementale des espaces naturels sensibles	0,00	0,00 %	0,00 %	0,00 %	0,00	0,00 %
Taxe départementale de publicité foncière et droit départemental d'enregistrement	0,00	0,00 %	4,50 %	0,00 %	75 000 000,00	19,07 %
Taxe sur la consommation finale d'électricité	0,00	0,00 %	0,00	0,00 %	0,00	0,00 %
Taxe sur les remontées mécaniques	0,00	0,00 %	0,00 %	0,00 %	0,00	0,00 %
Taxe d'aménagement	0,00	0,00 %	2,30 %	0,00 %	4 080 000,00	-7,04 %
<b>Total des contributions directes et indirectes</b>	<b>0,00</b>	<b>0,00 %</b>			<b>0,00</b>	<b>0,00 %</b>

(1) Détailler les taxes pour lesquelles le département a un pouvoir de modulation du taux.

<b>IV – ANNEXES</b>	<b>IV</b>
<b>ARRETE ET SIGNATURES</b>	<b>E2</b>

Nombre de membres en exercice : 38

Nombre de membres présents : 35

Nombre de suffrages exprimés : 35

VOTES :

Pour : 35

Contre : 0

Abstentions : 0

Date de convocation : 01/04/2022

Présenté par la Présidente du Conseil Départemental (1),

A Carcassonne, le 14/04/2022

la Présidente du Conseil Départemental,

Délibéré par l'assemblée (2), réunie en session Budget primitif

A Carcassonne, le 14/04/2022

Les membres de l'assemblée délibérante (2),

Certifié exécutoire par la Présidente du Conseil Départemental (1), compte tenu de la transmission en préfecture, le 15/04/2022, et de la publication le 15/04/2022

A Carcassonne, le 15/04/2022

(1) Indiquer « la présidente » ou « le président ».

(2) L'assemblée délibérante étant : Conseil Départemental de l'Aude (indiquer la nature de l'assemblée délibérante : conseil général, conseil syndical...).

**BUDGET PRINCIPAL - SECTION D'INVESTISSEMENT - REEL hors excédent  
ETAT DES RECETTES ENGAGEES NON TITREES AU 31 DECEMBRE 2021**

Chapitre	Nature	Budget 2021	Montant restant engagé au 31/12/2021	Montant Titré	RAR 2021
<b>024</b>		<b>221 983,50</b>	<b>0,00</b>	<b>0,00</b>	<b>0,00</b>
	024	221 983,50	0,00	0,00	0,00
<b>10</b>		<b>9 728 538,59</b>	<b>0,00</b>	<b>8 228 538,59</b>	<b>0,00</b>
	10222	8 228 538,59	0,00	8 228 538,59	0,00
	10251	1 500 000,00	0,00	0,00	0,00
<b>13</b>		<b>13 736 469,10</b>	<b>0,00</b>	<b>10 309 666,31</b>	<b>0,00</b>
	1311	605 262,50	0,00	412 746,00	0,00
	1312	268 378,00	0,00	224 191,00	0,00
	1313	0,00	0,00	0,00	0,00
	1314	113 731,50	0,00	0,00	0,00
	13172	90 000,00	0,00	0,00	0,00
	1318	4 300,00	0,00	0,00	0,00
	1321	1 968 987,86	0,00	1 599 450,42	0,00
	1322	2 601 338,00	0,00	1 412 331,82	0,00
	1323	0,00	0,00	0,00	0,00
	1324	123 680,00	0,00	3 680,00	0,00
	1325	0,00	0,00	0,00	0,00
	13272	160 000,00	0,00	0,00	0,00
	13273	0,00	0,00	0,00	0,00
	13278	60 000,00	0,00	0,00	0,00
	1328	20 240,00	0,00	703 528,23	0,00
	1332	2 238 404,00	0,00	2 238 404,00	0,00
	1336	0,00	0,00	0,00	0,00
	1341	0,00	0,00	0,00	0,00
	1345	1 418 000,00	0,00	1 413 507,00	0,00
	1346	3 482 452,24	0,00	1 852 789,24	0,00
	1348	581 695,00	0,00	449 038,60	0,00
<b>16</b>		<b>46 533 340,11</b>	<b>6 875 000,00</b>	<b>30 125 000,00</b>	<b>6 875 000,00</b>
	1641	37 000 000,00	6 875 000,00	30 125 000,00	6 875 000,00
	16441	0,00	0,00	0,00	0,00
	16449	9 533 340,11	0,00	0,00	0,00
	166	0,00	0,00	0,00	0,00
	16871	0,00	0,00	0,00	0,00
<b>204</b>		<b>0,00</b>	<b>0,00</b>	<b>0,00</b>	<b>0,00</b>
	204142	0,00	0,00	0,00	0,00
<b>23</b>		<b>0,00</b>	<b>0,00</b>	<b>0,00</b>	<b>0,00</b>
	231312	0,00	0,00	0,00	0,00
<b>26</b>		<b>0,00</b>	<b>0,00</b>	<b>0,00</b>	<b>0,00</b>
	261	0,00	0,00	0,00	0,00
<b>27</b>		<b>250 000,00</b>	<b>0,00</b>	<b>158 658,93</b>	<b>0,00</b>
	2748	250 000,00	0,00	158 658,93	0,00
<b>Total général</b>		<b>70 470 331,30</b>	<b>6 875 000,00</b>	<b>48 821 863,83</b>	<b>6 875 000,00</b>

Le présent état indique les restes à réaliser de la section d'investissement concernant le budget principal pour l'exercice 2021 qui est arrêté à la somme de six millions huit cent soixante quinze mille euros en recettes.

Fait à Carcassonne, le 31 décembre 2021.

Le Payeur départemental,

L'ordonnateur



  
 La Présidente du Conseil départemental  
**Hélène Sandragé**






## Session du Conseil départemental du 14 avril 2022

### Liste d'émargement

Conseillers Départementaux	Canton	Signature
ALDEBERT Didier	Basses Plaines de l'Aude	absent
BARDOU Magali	Carcassonne 1	
BARO Hervé	Les Corbières	
BOURREL Marie-Christine	De la Piège au Razès	
BRUNEL Eliane	Bassin Chaurien	
CATHALA Caroline	La Montagne d'Alaric	absente, donne pouvoir à Mme Muriel CHERRIER
CHALAVOUX Joëlle	La Haute Vallée de l'Aude	
CHANAUD Anthony	La Haute Vallée de l'Aude	
CHERRIER Muriel	La Vallée de l'Orbiel	

CONQUET Maria	Carcassonne 3	
DANILLON Chloé	De la Malepère à la Montagne Noire	
DEDIES Daniel	Carcassonne 3	
DUMONTET Valérie	Le Lézignanais	
DURA Danielle	Le Sud Minervois	
DURAND Jean-Luc	Narbonne 2	
DURAND Pierre	La Région Limouxine	
FORTUNÉ Kattalin	Les Corbières	
FRANCOIS Patrick	Narbonne 3	
GASPARINI Sébastien	Le Lézignanais	
GINIES Alain	Le Haut Minervois	

GRIFFE Paul	De la Malepère à la Montagne Noire	
LAPALU Christian	Le Sud Minervois	
LARRUY Marie-Ange	La Région Limouxine	
LECINA Thierry	Carcassonne 2	
MARTIN Henri	Les Corbières Méditerranée	
MAUGARD Patrick	Bassin Chaurien	
MORLON Francis	Narbonne 1	
MOURAD François	Carcassonne 1	
NAVARRO-ESTALLE Françoise	Le Haut Minervois	
RAPPENEAU Philippe	La Montagne d'Alaric	absent
RAYNAUD Christian	La Vallée de l'Orbiel	

RIVEL Tamara	Carcassonne 2	
ROGER-MATEILLE Séverine	Basses Plaines de l'Aude	
SANDRAGNÉ Hélène	Narbonne 3	
SIRVENT Sandrine	Narbonne 2	absente
THÉRON-CHET Marie-Christine	Les Corbières Méditerranée	
VERGNES Magali	Narbonne 1	
VIOLA André	De la Piège au Razès	