

**REPUBLIQUE FRANCAISE**

Département de l'Aude - Structure Accueil Enfance -SAE

M22

**BUDGET PRIMITIF**

ANNEE 2024

**GRUPE 1 : DEPENSES AFFERENTES A L'EXPLOITATION COURANTE**

	Réal n-2	Budget exécutoire n-	Budget prévisionnel proposé			Dépenses autorisées	Budget exécutoire
			Reconductions	Mesures nouvelles	Total		
	(1)	(2)	(3)	(4)	(5) = (3) + (4)	(6)	(7)
<b>Dépenses afférentes à l'exploitation courante</b>							
60611 Achats non stockés de matières et fournitures - Eau et assainissement	11 449,50	15 074,04	0,00	12 000,00	12 000,00		12 000,00
60612 Achats non stockés de matières et fournitures - Énergie, électricité	43 227,62	83 800,00	0,00	72 000,00	72 000,00		72 000,00
60621 Achats non stockés de matières et fournitures - Combustibles et carburants	71 028,07	71 525,96	0,00	76 000,00	76 000,00		76 000,00
60622 Achats non stockés de matières et fournitures - Produits d'entretien	6 435,82	9 834,20	0,00	9 981,71	9 981,71		9 981,71
60624 Achats non stockés de matières et fournitures - Fournitures administratives	2 328,35	2 460,00	0,00	2 000,00	2 000,00		2 000,00
60625 Achats non stockés de matières et fournitures - Fournitures scolaires, éducatives et de loisirs	28 319,20	33 195,60	0,00	28 159,61	28 159,61		28 159,61
60628 Achats non stockés de matières et fournitures - Autres fournitures non stockées	44 266,80	50 661,40	0,00	51 101,20	51 101,20		51 101,20
6063 Achats non stockés de matières et fournitures - Alimentation	74 744,77	72 069,00	0,00	61 000,00	61 000,00		61 000,00
6066 Achats non stockés de matières et fournitures - Fournitures médicales	17 725,93	16 808,00	0,00	8 110,00	8 110,00		8 110,00
6068 Achats non stockés de matières et fournitures - Autres achats non stockés de matières et fournitures	16 744,50	17 000,00	0,00	14 000,00	14 000,00		14 000,00
61128 Prestations de services avec des entreprises - Prestations à caractère médico-social - Autres prestations à caractère médico-social	14 052,80	32 890,40	0,00	39 473,76	39 473,76		39 473,76
62428 Transports de biens, d'usagers et transports collectifs du personnel - Transports d'usagers - Transports d'usagers - Autres transports d'usagers	143 710,02	194 422,72	0,00	152 887,37	152 887,37		152 887,37
6251 Déplacements, missions et réceptions - Voyages et déplacements	836,25	2 543,00	0,00	600,00	600,00		600,00
6256 Déplacements, missions et réceptions - Missions	25 895,88	38 721,40	0,00	35 000,00	35 000,00		35 000,00
6262 Frais postaux et frais de télécommunications - Frais de télécommunication	3 218,96	6 000,00	0,00	30 800,00	30 800,00		30 800,00
6281 Divers - Prestations de blanchissage à l'extérieur	875,06	6 140,40	0,00	1 650,00	1 650,00		1 650,00
6282 Divers - Prestations d'alimentation à l'extérieur	247 403,30	259 210,95	0,00	254 276,81	254 276,81		254 276,81
6283 Divers - Prestation de nettoyage à l'extérieur	135 257,98	159 800,00	0,00	141 287,00	141 287,00		141 287,00
6287 Divers - Remboursement de frais	0,00	2 564,20	0,00	1 056,00	1 056,00		1 056,00
6288 Divers - Autres	12 492,35	15 771,80	0,00	8 903,38	8 903,38		8 903,38
<b>TOTAL GROUPE 1</b>	<b>900 013,16</b>	<b>1 090 493,07</b>	<b>0,00</b>	<b>1 000 286,84</b>	<b>1 000 286,84</b>	<b>1 000 286,84</b>	<b>1 000 286,84</b>

CADRE NORMALISE DE PRESENTATION DU BUDGET PREVISIONNEL D'UN ETABLISSEMENT ET SERVICE SOCIAL ET MEDICO-SOCIAL RELEVANT DE L'ARTICLE L.312-1 DU CODE DE L'ACTION SOCIALE ET DES FAMILLES (DEPENSES D'EXPLOITATION)

**GRUPE 2 : DEPENSES AFFERENTES AU PERSONNEL**

	Réal n-2	Budget exécutoire n-	Budget prévisionnel proposé			Dépenses autorisées	Budget exécutoire
			Reconductions	Mesures nouvelles	Total		
	(1)	(2)	(3)	(4)	(5) = (3) + (4)	(6)	(7)
<b>Dépenses afférentes au personnel</b>							
62238 Rémunérations d'intermédiaires et honoraires - Intervenants médicaux - Autres	6 782,19	21 848,40	0,00	24 159,07	24 159,07		24 159,07
6226 Rémunérations d'intermédiaires et honoraires - Honoraires	354,75	2 000,00	0,00	2 000,00	2 000,00		2 000,00
6331 Impôts, taxes et versements assimilés sur rémunérations (autres organismes) - Versement de transport	29 269,64	31 230,00	0,00	31 000,00	31 000,00		31 000,00
6338 Impôts, taxes et versements assimilés sur rémunérations (autres organismes) - Autres impôts, taxes et versements assimilés sur rémunérations	29 124,68	36 300,00	0,00	36 000,00	36 000,00		36 000,00
64111 Rémunérations du personnel non médical - Personnel titulaire et stagiaire - Rémunération principale	2 146 704,28	2 351 280,00	0,00	2 500 000,00	2 500 000,00		2 500 000,00
64112 Rémunérations du personnel non médical - Personnel titulaire et stagiaire - Indemnité de résidence	90 017,25	0,00	0,00	0,00	0,00		0,00
64114 Rémunérations du personnel non médical - Personnel titulaire et stagiaire - Nouvelle bonification indiciaire (NBI)	0,00	80 000,00	0,00	80 000,00	80 000,00		80 000,00
64115 Rémunérations du personnel non médical - Personnel titulaire et stagiaire - Supplément familial de traitement	0,00	29 350,00	0,00	35 000,00	35 000,00		35 000,00
641181 Rémunérations du personnel non médical - Personnel titulaire et stagiaire - Autres indemnités - Gratifications des stagiaires	1 094,34	2 200,00	0,00	2 200,00	2 200,00		2 200,00
641182 Rémunérations du personnel non médical - Personnel titulaire et stagiaire - Autres indemnités - Complément de traitement indiciaire (CTI)	0,00	181 000,00	0,00	195 000,00	195 000,00		195 000,00
641184 Rémunérations du personnel non médical - Personnel titulaire et stagiaire - Autres indemnités - Indemnité inflation	5 900,00	0,00	0,00	0,00	0,00		0,00
641188 Rémunérations du personnel non médical - Personnel titulaire et stagiaire - Autres indemnités - Autres	790 900,67	863 500,00	0,00	900 000,00	900 000,00		900 000,00
64131 Rémunérations du personnel non médical - Personnel non titulaire sur emplois permanents - Rémunération principale	391 311,77	322 800,00	0,00	400 000,00	400 000,00		400 000,00
641382 Rémunérations du personnel non médical - Personnel non titulaire sur emplois permanents - Autres indemnités - Complément de traitement indiciaire (CTI)	0,00	41 320,00	0,00	38 000,00	38 000,00		38 000,00
641384 Rémunérations du personnel non médical - Personnel non titulaire sur emplois permanents - Autres indemnités - Indemnité inflation	2 300,00	0,00	0,00	0,00	0,00		0,00
641388 Rémunérations du personnel non médical - Personnel non titulaire sur emplois permanents - Autres indemnités - Autres	114 316,80	104 950,00	0,00	75 000,00	75 000,00		75 000,00
64151 Rémunérations du personnel non médical - Personnel non médical de remplacement - Rémunération principale	181 431,15	244 900,00	0,00	200 000,00	200 000,00		200 000,00
641584 Rémunérations du personnel non médical - Personnel non médical de remplacement - Autres indemnités - Indemnité inflation	900,00	0,00	0,00	0,00	0,00		0,00
641588 Rémunérations du personnel non médical - Personnel non médical de remplacement - Autres indemnités - Autres	52 058,81	74 100,00	0,00	60 000,00	60 000,00		60 000,00
64174 Rémunérations du personnel non médical - Apprentis - Indemnité inflation	100,00	0,00	0,00	0,00	0,00		0,00
64178 Rémunérations du personnel non médical - Apprentis -Autres	35 505,35	41 600,00	0,00	42 000,00	42 000,00		42 000,00
6421 Rémunération du personnel médical - Praticiens	29 905,28	32 000,00	0,00	25 000,00	25 000,00		25 000,00
64511 Charges de sécurité sociale et de prévoyance - Personnel non médical - Cotisations à l'U.R.S.S.A.F	541 733,38	595 300,00	0,00	600 000,00	600 000,00		600 000,00
64513 Charges de sécurité sociale et de prévoyance - Personnel non médical - Cotisations aux caisses de retraite	56 629,39	60 040,00	0,00	65 000,00	65 000,00		65 000,00
64514 Charges de sécurité sociale et de prévoyance - Personnel non médical - Cotisations à l'A.S.S.E.D.I.C.	28 464,00	30 000,00	0,00	30 200,00	30 200,00		30 200,00
64515 Charges de sécurité sociale et de prévoyance - Personnel non médical - Cotisations à la C.N.R.A.C.L.	668 836,53	775 000,00	0,00	770 000,00	770 000,00		770 000,00
64518 Charges de sécurité sociale et de prévoyance - Personnel non médical - Cotisations aux autres organismes sociaux	71 953,64	78 910,00	0,00	82 000,00	82 000,00		82 000,00
64521 Charges de sécurité sociale et de prévoyance - Personnel médical - Cotisations à l'U.R.S.S.A.F.	8 511,24	8 900,00	0,00	7 000,00	7 000,00		7 000,00
64523 Charges de sécurité sociale et de prévoyance - Personnel médical - Cotisations aux caisses de retraite	1 496,45	1 500,00	0,00	1 400,00	1 400,00		1 400,00
64524 Charges de sécurité sociale et de prévoyance - Personnel médical - Cotisations à l'A.S.S.E.D.I.C.	1 211,18	1 300,00	0,00	1 000,00	1 000,00		1 000,00
64525 Charges de sécurité sociale et de prévoyance - Personnel médical - Cotisations à la C.N.R.A.C.L.	0,00	1 000,00	0,00	1 000,00	1 000,00		1 000,00
64528 Charges de sécurité sociale et de prévoyance - Personnel médical - Cotisations aux autres organismes sociaux	0,00	200,00	0,00	200,00	200,00		200,00
6471 Autres charges sociales - Prestations versées pour le compte du F.N.A.L.	14 633,87	16 200,00	0,00	17 000,00	17 000,00		17 000,00
6472 Autres charges sociales - Fonds de solidarité	8 779,35	9 720,00	0,00	11 000,00	11 000,00		11 000,00
6475 Autres charges sociales - Médecine du travail	305,00	2 000,00	0,00	2 000,00	2 000,00		2 000,00
64788 Autres charges sociales - Autres	3 139,27	4 400,00	0,00	4 400,00	4 400,00		4 400,00
6488 Autres charges de personnel - Autres charges diverses de personnel	400,00	3 200,00	0,00	1 000,00	1 000,00		1 000,00
<b>TOTAL GROUPE 2</b>	<b>5 314 070,26</b>	<b>6 048 048,40</b>	<b>0,00</b>	<b>6 238 559,07</b>	<b>6 238 559,07</b>	<b>6 238 559,07</b>	<b>6 238 559,07</b>

**GROUPE 3 : DEPENSES AFFERENTES A LA STRUCTURE**

	Réal n-2	Budget exécutoire n-	Budget prévisionnel proposé			Dépenses autorisées	Budget exécutoire
			Reconductions	Mesures nouvelles	Total		
	(1)	(2)	(3)	(4)	(5) = (3) + (4)	(6)	(7)
<b>DOTATIONS AUX AMORTISSEMENTS ET AUX PROVISIONS</b>							
68112 Dotations aux amortissements, aux dépréciations et aux provisions : charges d'exploitation - Immobilisations corporelles	129 545,09	152 841,32	0,00	227 000,00	227 000,00		227 000,00

<b>Dépenses afférentes à la structure</b>		(1)	(2)	(3)	(4)	(5) = (3) + (4)	(6)	(7)
6132	Locations - Locations immobilières	206 882,83	122 471,16	0,00	127 700,00	127 700,00		127 700,00
6135	Locations - Locations mobilières	0,00	700,00	0,00	0,00	0,00		0,00
61351	Locations mobilières - Informatique	2 238,08	3 200,00	0,00	4 000,00	4 000,00		4 000,00
61353	Locations mobilières - Matériel de transport	0,00	2 479,08	0,00	1 000,00	1 000,00		1 000,00
614	Charges locatives et de copropriété	8 681,86	8 070,00	0,00	10 000,00	10 000,00		10 000,00
61521	Bâtiments publics	31 920,16	43 000,00	0,00	38 000,00	38 000,00		38 000,00
61528	Entretien et réparations sur biens immobiliers - Autres	279,26	13 695,00	0,00	19 000,00	19 000,00		19 000,00
61551	Entretien et réparations - Matériel médical	256,68	120,00	0,00	54,81	54,81		54,81
61558	Entretien et réparations - Autres matériels et outillages	22 061,60	25 788,80	0,00	23 232,13	23 232,13		23 232,13
61562	Entretien et réparations - Matériel médical	54,00	0,00	0,00	0,00	0,00		0,00
61568	Entretien et réparations - Autres	17 248,61	16 305,00	0,00	15 000,00	15 000,00		15 000,00
6161	Primes d'assurances - Multirisques	8 593,45	8 825,89	0,00	11 497,80	11 497,80		11 497,80
6182	Divers - Documentation générale et technique	514,20	1 200,00	0,00	1 200,00	1 200,00		1 200,00
6184	Divers - Concours divers (cotisations...)	24 672,58	38 835,46	0,00	30 699,99	30 699,99		30 699,99
6188	Divers - Autres frais divers	19 518,20	113 772,92	0,00	80 657,00	80 657,00		80 657,00
63513	Autres impôts, taxes et versements assimilés (administration des impôts) - Autres impôts locaux	1 853,62	2 550,00	0,00	2 550,00	2 550,00		2 550,00
6354	Autres impôts, taxes et versements assimilés (administration des impôts) - Droits d'enregistrement et de timbre	525,28	692,00	0,00	492,00	492,00		492,00
6588	Charges diverses de gestion courante - Autres	14 233,48	22 387,12	0,00	12 021,07	12 021,07		12 021,07
6711	Charges exceptionnelles sur opérations de gestion - Intérêts moratoires et pénalités sur marchés	866,44	3 100,00	0,00	3 038,00	3 038,00		3 038,00
6718	Charges exceptionnelles sur opérations de gestion - Autres charges exceptionnelles sur opérations de gestion	360,50	0,00	0,00	0,00	0,00		0,00
673	Titres annulés (sur exercices antérieurs)	0,00	10 361,43	0,00	7 690,06	7 690,06		7 690,06
678	Autres charges exceptionnelles	0,00	400,00	0,00	392,00	392,00		392,00

TOTAL GROUPE 3	490 305,92	590 795,18	0,00	615 224,86	615 224,86	615 224,86	615 224,86
----------------	------------	------------	------	------------	------------	------------	------------

TOTAL GENERAL (GROUPE 1 + GROUPE 2 + GROUPE 3)	6 704 389,34	7 729 336,65	0,00	7 854 070,77	7 854 070,77	7 854 070,77	7 854 070,77
---	--------------	--------------	------	--------------	--------------	--------------	--------------

	Report à nouveau en	Report à nouveau en	Report à nouveau en n				
002 Déficit de la section d'exploitation reporté	0,00	0,00					0,00

CADRE NORMALISE DE PRESENTATION DU BUDGET PREVISIONNEL D'UN ETABLISSEMENT ET SERVICE SOCIAL ET MEDICO-SOCIAL RELEVANT DE L'ARTICLE L.312-1 DU CODE DE L'ACTION SOCIALE ET DES FAMILLES (DEPENSES D'EXPLOITATION)

TOTAL DEPENSE D'EXPLOITATION	6 704 389,34	7 729 336,65	0,00	7 854 070,77	7 854 070,77	7 854 070,77	7 854 070,77
------------------------------	--------------	--------------	------	--------------	--------------	--------------	--------------

CADRE NORMALISE DE PRESENTATION DU BUDGET PREVISIONNEL D'UN ETABLISSEMENT ET SERVICE SOCIAL ET MEDICO-SOCIAL RELEVANT DE L'ARTICLE L.312-1 DU CODE DE L'ACTION SOCIALE ET DES FAMILLES (DEPENSES D'EXPLOITATION)

**GROUPE 1 : PRODUITS DE LA TARIFICATION**

		Réel n-2	Budget exécutoire n-	Budget prévisionnel proposé			Recettes autorisées	Budget exécutoire
				Reconductions	Mesures nouvelles	Total		
<b>Produits de la tarification</b>		(1)	(2)	(3)	(4)	(5) = (3) + (4)	(6)	(7)
73331	Produits à la charge du département (hors EHPAD) - secteur protection de l'enfance - Dotation globale	6 157 904,00	7 311 032,35	0,00	7 189 582,98	7 189 582,98		7 189 582,98
73332	Produits à la charge du département (hors EHPAD) - secteur protection de l'enfance - Prix de journée	360 251,23	0,00	0,00	0,00	0,00		0,00
<b>TOTAL GROUPE 1</b>		<b>6 518 155,23</b>	<b>7 311 032,35</b>	<b>0,00</b>	<b>7 189 582,98</b>	<b>7 189 582,98</b>	<b>7 189 582,98</b>	<b>7 189 582,98</b>

CADRE NORMALISE DE PRESENTATION DU BUDGET PREVISIONNEL D'UN ETABLISSEMENT ET SERVICE SOCIAL ET MEDICO-SOCIAL RELEVANT DE L'ARTICLE L.312-1 DU CODE DE L'ACTION SOCIALE ET DES FAMILLES (DEPENSES D'EXPLOITATION)

**GROUPE 2 : AUTRES PRODUITS RELATIFS A L'EXPLOITATION**

		Réal n-2	Budget exécutoire n-	Budget prévisionnel proposé			Recettes autorisées	Budget exécutoire
				Reconductions	Mesures nouvelles	Total		
		(1)	(2)	(3)	(4)	(5) = (3) + (4)	(6)	(7)
<b>Autres produits relatifs à l'exploitation</b>								
6459	Charges de sécurité sociale et de prévoyance - Remboursements sur charges de sécurité sociale et de prévoyance	9 200,00	0,00	0,00	0,00	0,00		0,00
744	FCTVA	11 043,11	5 020,59	0,00	6 262,94	6 262,94		6 262,94
7548	Remboursements de frais - Autres remboursements de frais	38 957,34	39 349,16	0,00	32 000,00	32 000,00		32 000,00
7588	Produits divers de gestion courante - Autres produits divers de gestion courante	2,13	0,00	0,00	2,00	2,00		2,00
TOTAL GROUPE 2		59 202,58	44 369,75	0,00	38 264,94	38 264,94	38 264,94	38 264,94

CADRE NORMALISE DE PRESENTATION DU BUDGET PREVISIONNEL D'UN ETABLISSEMENT ET SERVICE SOCIAL ET MEDICO-SOCIAL RELEVANT DE L'ARTICLE L.312-1 DU CODE DE L'ACTION SOCIALE ET DES FAMILLES (DEPENSES D'EXPLOITATION)

**GROUPE 3 : PRODUITS FINANCIERS ET PRODUITS NON ENCAISSABLES**

	Réal n-2	Budget exécutoire n-	Budget prévisionnel proposé			Recettes autorisées	Budget exécutoire
			Reconductions	Mesures nouvelles	Total		
	(1)	(2)	(3)	(4)	(5) = (3) + (4)	(6)	(7)
<b>PRODUITS EXCEPTIONNELS</b>							
7718 Produits exceptionnels sur opérations de gestion - Autres	71,82	0,00	0,00	0,00	0,00		0,00

	(1)	(2)	(3)	(4)	(5) = (3) + (4)	(6)	(7)
<b>Produits financiers et produits non encaissables</b>							
777 Quote-part des subventions d'investissement virées au résultat de l'exercice	39 562,00	46 690,00	0,00	46 690,00	46 690,00		46 690,00

<b>TOTAL GROUPE 3</b>	39 633,82	46 690,00	0,00	46 690,00	46 690,00	46 690,00	46 690,00
-----------------------	-----------	-----------	------	-----------	-----------	-----------	-----------

<b>TOTAL GENERAL (GROUPE 1 + GROUPE 2 + GROUPE 3)</b>	6 616 991,63	7 402 092,10	0,00	7 274 537,92	7 274 537,92	7 274 537,92	7 274 537,92
---	--------------	--------------	------	--------------	--------------	--------------	--------------

	Report à nouveau en n-	Report à nouveau en n	Report à nouveau en n				
002 Excédent de la section d'exploitation reporté	414 642,26	327 244,55					579 532,85

<b>TOTAL RECETTE D'EXPLOITATION</b>	7 031 633,89	7 729 336,65	0,00	7 274 537,92	7 274 537,92	7 854 070,77	7 854 070,77
-------------------------------------	--------------	--------------	------	--------------	--------------	--------------	--------------



CADRE NORMALISE DE PRESENTATION DU BUDGET PREVISIONNEL D'UN ETABLISSEMENT ET SERVICE SOCIAL ET MEDICO-SOCIAL RELEVANT DE L'ARTICLE L.312-1 DU CODE DE L'ACTION SOCIALE ET DES FAMILLES (DEPENSES D'EXPLOITATION)

Section d'investissement : emplois

Réal n-2	Budget exécutoire n-1	Budget prévisionnel n
----------	-----------------------	-----------------------

**SUBVENTIONS D'INVESTISSEMENT**

1392	Subventions d'investissement inscrites au compte de résultat - Collectivités et établissements publics	39 562,00	46 690,00	46 690,00
------	--	-----------	-----------	-----------

**Acquisition d'éléments de l'actif immobilisé**

21311	Constructions sur sol propre - Bâtiments publics	0,00	1 215 000,00	605 000,00
2154	Installations, matériel et outillage techniques - Matériel et outillage	5 110,87	3 094,00	0,00
2182	Autres immobilisations corporelles - Matériel de transport	49 977,70	15 000,00	25 000,00
2183	Autres immobilisations corporelles - Matériel de bureau et matériel informatique	899,96	0,00	10 000,00
2184	Autres immobilisations corporelles - Mobilier	34 689,09	104 972,80	100 000,00
2188	Autres immobilisations corporelles - Autres immobilisations corporelles	0,00	23 412,18	0,00
2313	Immobilisations corporelles en cours - Constructions sur sol propre	103 270,94	309 000,00	912 375,00
2318	Immobilisations corporelles en cours - Autres immobilisations corporelles	48 772,97	137 431,00	17 000,00
		282 283,53	1 854 599,98	1 716 065,00
	Résultat d'investissement de l'exercice (Excédent)	35 331,64	0,00	0,00
001	Résultat cumulé antérieur à reporter (Déficit)	0,00	0,00	0,00
003	Excédent prévisionnel d'investissement	56 109,98	0,00	0,00
	<b>TOTAL GENERAL</b>	<b>338 393,51</b>	<b>1 854 599,98</b>	<b>1 716 065,00</b>

CADRE NORMALISE DE PRESENTATION DU BUDGET PREVISIONNEL D'UN ETABLISSEMENT ET SERVICE SOCIAL ET MEDICO-SOCIAL RELEVANT DE L'ARTICLE L.312-1 DU CODE DE L'ACTION  
**Section d'investissement : ressources** SOCIALE ET DES FAMILLES (DEPENSES D'EXPLOITATION)

Réel n-2	Budget exécutoire n-1	Budget prévisionnel n
----------	-----------------------	-----------------------

**AMORTISSEMENT DES IMMOBILISATIONS**


28031	Amortissements des immobilisations incorporelles - Frais d'études	0,00	0,00	3 600,00
28131	Amortissements des immobilisations corporelles - Bâtiments	70 377,00	74 507,00	150 000,00
28154	Amortissements des immobilisations corporelles - Matériel et outillage	0,00	4 197,27	300,00
28181	Amortissements des immobilisations corporelles - Installations générales ; agencements, aménagements	477,00	2 915,00	7 600,00
28182	Amortissements des immobilisations corporelles - Matériel de transport	29 382,00	36 523,84	37 000,00
28183	Amortissements des immobilisations corporelles - Matériel de bureau et matériel informatique	0,00	899,96	0,00
28184	Amortissements des immobilisations corporelles - Mobilier	29 309,09	33 798,25	23 400,00
28188	Amortissements des immobilisations corporelles - Autres immobilisations corporelles	0,00	0,00	5 100,00

**Augmentation des capitaux propres**





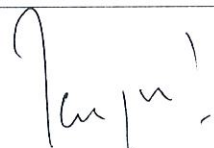



10222	Dotations et fonds divers - FCTVA	9 867,03	39 816,04	46 613,89
1311	Subventions d'équipement transférables - État	0,00	0,00	65 775,00
1312	Subventions d'équipement transférables - Collectivités et établissements publics	178 203,05	1 605 832,64	1 376 676,11
		317 615,17	1 798 490,00	1 716 065,00
	Résultat d'investissement de l'exercice (Déficit)	0,00	56 109,98	0,00
001	Résultat cumulé antérieur (Excédent)	20 778,34	56 109,98	0,00
	Déficit prévisionnel d'investissement	0,00	0,00	0,00
	<b>TOTAL GENERAL</b>	<b>338 393,51</b>	<b>1 854 599,98</b>	<b>1 716 065,00</b>






# Session du Conseil départemental du 11 avril 2024

## Liste d'émargement

Conseillers Départementaux	Canton	Signature
ALDEBERT Didier	Basses Plaines de l'Aude	
BARDOU Magali	Carcassonne 1	
BARO Hervé	Les Corbières	
BOURREL Marie-Christine	De la Piège au Razès	Pouvoir à Mme RIVEL
BRUNEL Eliane	Bassin Chaurien	
CATHALA Caroline	La Montagne d'Alaric	Pouvoir à Mme CONQUET
CHALAVOUX Joëlle	La Haute Vallée de l'Aude	
CHANAUD Anthony	La Haute Vallée de l'Aude	Pouvoir à Mme 
CHERRIER Muriel	La Vallée de l'Orbiel	Pouvoir à Mme SANDRAGNE

CONQUET Maria	Carcassonne 3	
DANILLON Chloé	De la Malepère à la Montagne Noire	
DEDIES Daniel	Carcassonne 3	
DUMONTET Valérie	Le Lézignanais	
DURA Danièle	Le Sud Minervois	
DURAND Jean-Luc	Narbonne 2	
DURAND Pierre	La Région Limouxine	
FORTUNÉ Kattalin	Les Corbières	
FRANCOIS Patrick	Narbonne 3	
GASPARINI Sébastien	Le Lézignanais	
GINIES Alain	Le Haut Minervois	

GRIFFE Paul	De la Malepère à la Montagne Noire	
LAPALU Christian	Le Sud Minervois	Pouvoir donné à DORA Danville
LARRUY Marie-Ange	La Région Limouxine	
LECINA Thierry	Carcassonne 2	
MARTIN Henri	Les Corbières Méditerranée	
MAUGARD Patrick	Bassin Chaurien	
MORLON Francis	Narbonne 1	Pouvoir à Mme VERGNES
MOURAD François	Carcassonne 1	
NAVARRO-ESTALLE Françoise	Le Haut Minervois	
RAPPENEAU Philippe	La Montagne d'Alaric	Pouvoir à M. RAYNAUD
RAYNAUD Christian	La Vallée de l'Orbiel	

RIVEL Tamara	Carcassonne 2	
ROGER-MATEILLE Séverine	Basses Plaines de l'Aude	Pouvoir à M. ALDEBERT
SANDRAGNÉ Hélène	Narbonne 3	
SIRVENT Sandrine	Narbonne 2	
THÉRON-CHET Marie-Christine	Les Corbières Méditerranée	
VERGNES Magali	Narbonne 1	
VIOLA André	De la Piège au Razès	Pouvoir à M. BARO