

REPUBLIQUE FRANCAISE

Département de l'Aude - Structure Accueil Enfance -SAE

M22

COMPTE ADMINISTRATIF

2020

3. Tableau récapitulatif de l'exécution budgétaire

Totaux	Dépenses - Charges			Recettes - Produits		
	Budget exécutoire N	Réel N	Ecart	Budget exécutoire N	Réel N	Ecart
SECTION D'INVESTISSEMENT POUR L'ETABLISSEMENT						
Total		895 580,54			92 732,90	
SECTION D'EXPLOITATION - BUDGET PRINCIPAL						
Total	6 093 565,70	5 822 692,45	270 873,25	5 673 590,18	5 301 681,59	371 908,59
BUDGETS ANNEXES						
Total						
Reprise de résultat	0,00	0,00	0,00	419 975,52	0,00	419 975,52
Total Général	6 093 565,70	6 718 272,99	270 873,25	6 093 565,70	5 394 414,49	791 884,11

4.2.1 Section d'investissement : tableau des emplois

	Budget initial	DM ou virement de crédits	Total	Etablissements publics		Net (public)	Ecart		
				Mandats émis	Mandats en annulation		Montant	En %	
	(1)	(2)	(3)=(1)+(2)	(4)	(5)	(6)=(4)-(5)	(7)=(6)-(3)	(8)=(7)/(3)	
IMMOBILISATIONS CORPORELLES									
21	TOTAL	0,00	0,00	0,00	0,00	0,00	0,00		
SUBVENTIONS D'INVESTISSEMENT									
1392	Subventions d'investissement inscrites au compte de résultat - Collectivités et établissements publics	8 644,00	0,00	8 644,00	8 644,00	0,00	8 644,00	0,00	0,00
13	TOTAL	8 644,00	0,00	8 644,00	8 644,00	0,00	8 644,00	0,00	0,00
Autres emplois									
275	Dépôts et cautionnements versés	0,00	2 000,00	2 000,00	2 000,00	0,00	2 000,00	0,00	0,00
27	TOTAL	0,00	2 000,00	2 000,00	2 000,00	0,00	2 000,00	0,00	0,00
Acquisition d'éléments de l'actif immobilisé									
2031	Frais d'études, de recherche et de développement et d'insertion - Frais d'études	150 000,00	-100 000,00	50 000,00	0,00	0,00	0,00	-50 000,00	-100,00
20	TOTAL	150 000,00	-100 000,00	50 000,00	0,00	0,00	0,00	-50 000,00	-100,00
2131	Constructions sur sol propre - Bâtiments	750 000,00	100 000,00	850 000,00	835 373,54	0,00	835 373,54	-14 626,46	-1,72
2182	Autres immobilisations corporelles - Matériel de transport	15 000,00	0,00	15 000,00	14 180,54	0,00	14 180,54	-819,46	-5,46
2184	Autres immobilisations corporelles - Mobilier	45 000,00	-2 137,05	42 862,95	35 382,46	0,00	35 382,46	-7 480,49	-17,45
21	TOTAL	810 000,00	97 862,95	907 862,95	884 936,54	0,00	884 936,54	-22 926,41	-2,53
2313	Immobilisations corporelles en cours - Constructions sur sol propre	400 000,00	0,00	400 000,00	0,00	0,00	0,00	-400 000,00	-100,00
23	TOTAL	400 000,00	0,00	400 000,00	0,00	0,00	0,00	-400 000,00	-100,00
	Résultats d'investissement reporté (déficit)	0,00	0,00	0,00	0,00	0,00	0,00	0,00	
	TOTAL GENERAL	1 368 644,00	-137,05	1 368 506,95	895 580,54	0,00	895 580,54	-472 926,41	-34,56

4.2.1 Section d'investissement : tableau des emplois

Budget initial	DM ou virement de crédits	Total	Etablissements publics		Net (public)	Ecart	
			Mandats émis	Mandats en annulation		Montant	En %
(1)	(2)	(3)=(1)+(2)	(4)	(5)	(6)=(4)-(5)	(7)=(6)-(3)	(8)=(7)/(3)

4.2.2 Section d'investissement : tableau des ressources

	Budget initial	DM ou virement de crédits	Total	Etablissements publics		Net (public)	Ecart		
				Titres émis	Titres en réduction		Montant	En %	
	(1)	(2)	(3)=(1)+(2)	(4)	(5)	(6)=(4)-(5)	(7)=(6)-(3)	(8)=(7)/(3)	
COMPTE DE LIAISON									
18	TOTAL	0,00	0,00	0,00	0,00	0,00	0,00		
AMORTISSEMENT DES IMMOBILISATIONS									
28131	Amortissements des immobilisations corporelles - Bâtiments	37 000,00	-37,00	36 963,00	36 963,00	0,00	36 963,00	0,00	0,00
28182	Amortissements des immobilisations corporelles - Matériel de transport	28 200,00	-20,90	28 179,10	28 179,10	0,00	28 179,10	0,00	0,00
28183	Amortissements des immobilisations corporelles - Matériel de bureau et matériel informatique	840,00	0,00	840,00	840,00	0,00	840,00	0,00	0,00
28184	Amortissements des immobilisations corporelles - Mobilier	18 800,00	57,90	18 857,90	17 938,42	0,00	17 938,42	-919,48	-4,88
28	TOTAL	84 840,00	0,00	84 840,00	83 920,52	0,00	83 920,52	-919,48	-1,08
Augmentation des capitaux propres									
10222	Dotations et fonds divers - FCTVA	5 862,00	-137,05	5 724,95	5 724,95	0,00	5 724,95	0,00	0,00
10	TOTAL	5 862,00	-137,05	5 724,95	5 724,95	0,00	5 724,95	0,00	0,00
1312	Subventions d'équipement transférables - Collectivités et établissements publics	1 207 136,01	0,00	1 207 136,01	0,00	0,00	0,00	-1 207 136,01	-100,00
13	TOTAL	1 207 136,01	0,00	1 207 136,01	0,00	0,00	0,00	-1 207 136,01	-100,00
	Résultats d'investissement reporté (excédent)	60 805,99	0,00	60 805,99	60 805,99	0,00	60 805,99	0,00	0,00
	TOTAL GENERAL	1 358 644,00	-137,05	1 358 506,95	150 451,46	0,00	150 451,46	-1 208 055,49	-88,93

5.1.1 Charges de la section d'exploitation

Réel accepté n-1	Budget exécutoire n	Virement de crédits et DM	Total	Dépenses réalisés n	Ecart		Retenu par l'autorité de tarification
					Montant	En %	
(1)	(2)	(3)	(4)=(2)+(3)	(5)	(6)=(5)-(4)	(7)=(5)/(2)	

GRUPE I DEPENSES - Dépenses afférentes à l'exploitation

Dépenses afférentes à l'exploitation courante

60611	Achats non stockés de matières et fournitures - Eau et assainissement	10 907,49	10 000,00	14 197,12	24 197,12	23 519,93	-677,19	235,20	
60612	Achats non stockés de matières et fournitures - Énergie, électricité	34 905,95	44 400,00	-707,93	43 692,07	43 462,00	-230,07	97,89	
60621	Achats non stockés de matières et fournitures - Combustibles et carburants	70 033,09	70 000,00	-13 489,19	56 510,81	54 196,55	-2 314,26	77,42	
60622	Achats non stockés de matières et fournitures - Produits d'entretien	6 522,25	10 000,00	0,00	10 000,00	9 526,13	-473,87	95,26	
60624	Achats non stockés de matières et fournitures - Fournitures administratives	2 194,29	2 500,00	0,00	2 500,00	1 646,00	-854,00	65,84	
60625	Achats non stockés de matières et fournitures - Fournitures scolaires, éducatives et de loisirs	25 109,24	27 000,00	6 945,34	33 945,34	28 435,88	-5 509,46	105,32	
60628	Achats non stockés de matières et fournitures - Autres fournitures non stockées	53 056,80	55 000,00	650,00	55 650,00	47 535,03	-8 114,97	86,43	
6063	Achats non stockés de matières et fournitures - Alimentation	273 817,04	65 000,00	-890,40	64 109,60	54 191,05	-9 918,55	83,37	
6066	Achats non stockés de matières et fournitures - Fournitures médicales	14 711,42	15 000,00	4 454,00	19 454,00	17 191,90	-2 262,10	114,61	
6068	Achats non stockés de matières et fournitures - Autres achats non stockés de matières et fournitures	5 496,31	6 000,00	5 800,00	11 800,00	8 934,61	-2 865,39	148,91	
62428	Transports de biens, d'usagers et transports collectifs du personnel - Transports d'usagers - Transports d'usagers - Autres transports d'usagers	47 715,85	51 300,00	7 694,00	58 994,00	51 297,00	-7 697,00	99,99	
6251	Déplacements, missions et réceptions - Voyages et déplacements	3 289,00	4 300,00	-2 800,00	1 500,00	52,11	-1 447,89	1,21	
6256	Déplacements, missions et réceptions - Missions	19 407,34	21 400,00	10 000,00	31 400,00	26 607,88	-4 792,12	124,34	
6262	Frais postaux et frais de télécommunications - Frais de télécommunication	8 203,96	8 800,00	0,00	8 800,00	6 971,75	-1 828,25	79,22	
6281	Divers - Prestations de blanchissage à l'extérieur	6 357,24	11 500,00	-1 519,94	9 980,06	5 955,23	-4 024,83	51,78	
6282	Divers - Prestations d'alimentation à l'extérieur	125 780,77	295 839,00	-19 250,00	276 589,00	222 700,44	-53 888,56	75,28	
6283	Divers - Prestation de nettoyage à l'extérieur	32 918,00	45 000,00	96 500,00	141 500,00	114 426,11	-27 073,89	254,28	
6287	Divers - Remboursement de frais	13 162,81	1 500,00	0,00	1 500,00	964,90	-535,10	64,33	
6288	Divers - Autres	6 443,00	8 500,00	-1 083,00	7 417,00	926,00	-6 491,00	10,89	

5.1.1 Charges de la section d'exploitation

Réel accepté n-1	Budget exécutoire n	Virement de crédits et DM	Total	Dépenses réalisés n	Ecart		Retenu par l'autorité de tarification
					Montant	En %	
(1)	(2)	(3)	(4)=(2)+(3)	(5)	(6)=(5)-(4)	(7)=(5)/(2)	

GRUPE I DEPENSES - Dépenses afférentes à l'exploitation

TOTAL GROUPE I DEPENSES - Dépenses afférentes à l'exploitation	760 031,85	753 039,00	106 500,00	859 539,00	718 540,50	-140 998,50	95,42	
---	------------	------------	------------	------------	------------	-------------	-------	--

5.1.1 Charges de la section d'exploitation

Réel accepté n-1	Budget exécutoire n	Virement de crédits et DM	Total	Dépenses réalisés n	Ecart		Retenu par l'autorité de tarification
					Montant	En %	
(1)	(2)	(3)	(4)=(2)+(3)	(5)	(6)=(5)-(4)	(7)=(5)/(2)	

GROUPE II DEPENSES - Dépenses afférentes au personnel

Dépenses afférentes au personnel

6221	Rémunérations d'intermédiaires et honoraires - Frais de recrutement du personnel	330,00	0,00	0,00	0,00	0,00		
62238	Rémunérations d'intermédiaires et honoraires - Intervenants médicaux - Autres	41 546,56	20 500,00	-7 000,00	13 500,00	6 927,71	-6 572,29	33,79
6226	Rémunérations d'intermédiaires et honoraires - Honoraires	23 910,00	6 500,00	0,00	6 500,00	2 448,00	-4 052,00	37,66
6331	Impôts, taxes et versements assimilés sur rémunérations (autres organismes) - Versement de transport	26 561,62	21 400,00	990,00	22 390,00	22 389,19	-0,81	104,62
6338	Impôts, taxes et versements assimilés sur rémunérations (autres organismes) - Autres impôts, taxes et versements assimilés sur rémunérations	28 076,15	25 600,00	-5 860,00	19 740,00	19 724,33	-15,67	77,05
64111	Rémunérations du personnel non médical - Personnel titulaire et stagiaire - Rémunération principale	1 440 312,93	2 103 000,00	-247 600,00	1 855 400,00	1 854 734,20	-665,80	88,19
64112	Rémunérations du personnel non médical - Personnel titulaire et stagiaire - NBI, supplément familial de traitement et indemnité de résidence	50 139,40	86 500,00	-16 050,00	70 450,00	70 440,77	-9,23	81,43
641181	Rémunérations du personnel non médical - Personnel titulaire et stagiaire - Autres indemnités - Gratifications des stagiaires	0,00	11 000,00	-4 775,00	6 225,00	6 173,20	-51,80	56,12
641188	Rémunérations du personnel non médical - Personnel titulaire et stagiaire - Autres indemnités - Autres	428 657,65	608 000,00	106 430,00	714 430,00	689 426,07	-25 003,93	113,39
64131	Rémunérations du personnel non médical - Personnel non titulaire sur emplois permanents - Rémunération principale	127 755,13	150 000,00	32 430,00	182 430,00	182 427,62	-2,38	121,62
64138	Rémunérations du personnel non médical - Personnel non titulaire sur emplois permanents - Autres indemnités	52 118,55	35 000,00	27 620,00	62 620,00	62 615,45	-4,55	178,90
64151	Rémunérations du personnel non médical - Personnel non médical de remplacement - Rémunération principale	982 629,29	165 000,00	77 230,00	242 230,00	227 229,06	-15 000,94	137,71
64158	Rémunérations du personnel non médical - Personnel non médical de remplacement - Autres indemnités	304 058,16	100 000,00	-24 030,00	75 970,00	75 965,82	-4,18	75,97
6417	Rémunérations du personnel non médical - Apprentis	52 451,25	47 800,00	7 260,00	55 060,00	55 058,34	-1,66	115,18
6421	Rémunération du personnel médical - Praticiens	23 400,00	23 500,00	4 450,00	27 950,00	27 950,00	0,00	118,94
64511	Charges de sécurité sociale et de prévoyance - Personnel non médical - Cotisations à l'U.R.S.S.A.F	642 810,39	380 000,00	51 140,00	431 140,00	431 139,35	-0,65	113,46

5.1.1 Charges de la section d'exploitation

Réel accepté n-1	Budget exécutoire n	Virement de crédits et DM	Total	Dépenses réalisés n	Ecart		Retenu par l'autorité de tarification
					Montant	En %	
(1)	(2)	(3)	(4)=(2)+(3)	(5)	(6)=(5)-(4)	(7)=(5)/(2)	

GRUPE II DEPENSES - Dépenses afférentes au personnel

Dépenses afférentes au personnel

64513	Charges de sécurité sociale et de prévoyance - Personnel non médical - Cotisations aux caisses de retraite	104 674,22	78 500,00	-3 630,00	74 870,00	74 861,56	-8,44	95,37	
64514	Charges de sécurité sociale et de prévoyance - Personnel non médical - Cotisations à l'A.S.S.E.D.I.C.	55 775,48	14 000,00	4 580,00	18 580,00	18 579,25	-0,75	132,71	
64515	Charges de sécurité sociale et de prévoyance - Personnel non médical - Cotisations à la C.N.R.A.C.L.	452 873,82	444 500,00	136 880,00	581 380,00	581 374,36	-5,64	130,79	
64518	Charges de sécurité sociale et de prévoyance - Personnel non médical - Cotisations aux autres organismes sociaux	59 298,89	53 500,00	1 835,00	55 335,00	55 332,07	-2,93	103,42	
64521	Charges de sécurité sociale et de prévoyance - Personnel médical - Cotisations à l'U.R.S.S.A.F.	6 980,76	6 800,00	1 450,00	8 250,00	8 221,65	-28,35	120,91	
64523	Charges de sécurité sociale et de prévoyance - Personnel médical - Cotisations aux caisses de retraite	1 194,90	2 100,00	-660,00	1 440,00	1 400,31	-39,69	66,68	
64524	Charges de sécurité sociale et de prévoyance - Personnel médical - Cotisations à l'A.S.S.E.D.I.C.	947,88	900,00	240,00	1 140,00	1 132,19	-7,81	125,80	
64525	Charges de sécurité sociale et de prévoyance - Personnel médical - Cotisations à la C.N.R.A.C.L.	0,00	1 000,00	0,00	1 000,00	0,00	-1 000,00	0,00	
64528	Charges de sécurité sociale et de prévoyance - Personnel médical - Cotisations aux autres organismes sociaux	0,00	200,00	0,00	200,00	0,00	-200,00	0,00	
6471	Autres charges sociales - Prestations versées pour le compte du F.N.A.L.	14 540,70	13 600,00	-1 470,00	12 130,00	12 120,60	-9,40	89,12	
6472	Autres charges sociales - Fonds de solidarité	8 724,07	9 700,00	-2 425,00	7 275,00	7 270,78	-4,22	74,96	
6475	Autres charges sociales - Médecine du travail	808,40	2 000,00	0,00	2 000,00	860,00	-1 140,00	43,00	
64788	Autres charges sociales - Autres	2 494,43	3 000,00	965,00	3 965,00	3 755,09	-209,91	125,17	
6488	Autres charges de personnel - Autres charges diverses de personnel	87,00	200,00	0,00	200,00	8,00	-192,00	4,00	
TOTAL GROUPE II DEPENSES - Dépenses afférentes au personnel		4 933 157,63	4 413 800,00	140 000,00	4 553 800,00	4 499 564,97	-54 235,03	101,94	

5.1.1 Charges de la section d'exploitation

Réel accepté n-1	Budget exécutoire n	Virement de crédits et DM	Total	Dépenses réalisés n	Ecart		Retenu par l'autorité de tarification
					Montant	En %	
(1)	(2)	(3)	(4)=(2)+(3)	(5)	(6)=(5)-(4)	(7)=(5)/(2)	

GROUPE III DEPENSES - Dépenses afférentes à la structure

CHARGES EXCEPTIONNELLES

675	Valeurs comptables des éléments d'actif cédés	0,00	10 000,00	0,00	10 000,00	3 087,43	-6 912,57	30,87	
-----	---	------	-----------	------	-----------	----------	-----------	-------	--

Dépenses afférentes à la structure

6132	Locations - Locations immobilières	471 806,59	252 500,00	11 800,00	264 300,00	247 105,25	-17 194,75	97,86	
6135	Locations - Locations mobilières	6 762,48	0,00	0,00	0,00	0,00	0,00		
61351	Locations mobilières - Informatique	0,00	2 500,00	0,00	2 500,00	2 060,39	-439,61	82,42	
61353	Locations mobilières - Matériel de transport	0,00	6 000,00	0,00	6 000,00	1 826,56	-4 173,44	30,44	
614	Charges locatives et de copropriété	1 711,43	2 500,00	-800,00	1 700,00	1 631,72	-68,28	65,27	
61521	Bâtiments publics	41 758,26	50 000,00	-5 172,00	44 828,00	44 774,45	-53,55	89,55	
61528	Entretien et réparations sur biens immobiliers - Autres	5 711,48	10 000,00	7 150,00	17 150,00	17 027,65	-122,35	170,28	
61558	Entretien et réparations - Autres matériels et outillages	18 907,20	20 872,82	0,00	20 872,82	15 754,97	-5 117,85	75,48	
61568	Entretien et réparations - Autres	4 769,22	7 500,00	-1 978,00	5 522,00	5 147,60	-374,40	68,63	
6161	Primes d'assurances - Multirisques	0,00	6 627,18	0,00	6 627,18	6 627,18	0,00	100,00	
6182	Divers - Documentation générale et technique	1 062,52	1 500,00	400,28	1 900,28	1 900,28	0,00	126,69	
6184	Divers - Concours divers (cotisations...)	32 898,69	33 000,00	-800,00	32 200,00	15 407,63	-16 792,37	46,69	
6188	Divers - Autres frais divers	42 195,32	42 200,00	3 135,00	45 335,00	34 337,43	-10 997,57	81,37	
63513	Autres impôts, taxes et versements assimilés (administration des impôts) - Autres impôts locaux	0,00	3 000,00	-400,28	2 599,72	2 137,44	-462,28	71,25	
6354	Autres impôts, taxes et versements assimilés (administration des impôts) - Droits d'enregistrement et de timbre	409,52	500,00	0,00	500,00	277,52	-222,48	55,50	
6588	Charges diverses de gestion courante - Autres	8 920,09	10 000,00	-4 335,00	5 665,00	2,30	-5 662,70	0,02	
6711	Charges exceptionnelles sur opérations de gestion - Intérêts moratoires et pénalités sur marchés	1 040,62	3 100,00	-476,47	2 623,53	206,59	-2 416,94	6,66	
6718	Charges exceptionnelles sur opérations de gestion - Autres charges exceptionnelles sur opérations de gestion	0,00	0,00	476,47	476,47	476,47	0,00		
673	Titres annulés (sur exercices antérieurs)	26 687,62	11 100,00	113 086,70	124 186,70	120 877,60	-3 309,10	1 088,99	
678	Autres charges exceptionnelles	0,00	400,00	0,00	400,00	0,00	-400,00	0,00	
68112	Dotations aux amortissements, aux dépréciations et aux provisions : charges d'exploitation - Immobilisations corporelles	82 713,94	84 840,00	0,00	84 840,00	83 920,52	-919,48	98,92	

5.1.1 Charges de la section d'exploitation

Réel accepté n-1	Budget exécutoire n	Virement de crédits et DM	Total	Dépenses réalisés n	Ecart		Retenu par l'autorité de tarification
					Montant	En %	
(1)	(2)	(3)	(4)=(2)+(3)	(5)	(6)=(5)-(4)	(7)=(5)/(2)	

GRUPE III DEPENSES - Dépenses afférentes à la structure

TOTAL GROUPE III DEPENSES - Dépenses afférentes à la structure	747 354,98	558 140,00	122 086,70	680 226,70	604 586,98	-75 639,72	108,32	
TOTAL GENERAL	6 440 544,46	5 724 979,00	368 586,70	6 093 565,70	5 822 692,45	-270 873,25	101,71	

5.1.2 Produits de la section d'exploitation

Réel accepté n-1	Budget exécutoire n	Virement de crédits et DM	Total (2)+(3)	Recettesréali s n	Ecart		Retenu par l'autorité de tarification
					Montant	En %	
(1)	(2)	(3)	(4)=(2)+(3)	(5)	(6)=(5)-(4)	(7)=(5)/(2)	

GROUPE I RECETTES - Produits de la tarification

Produits de la tarification

7328	Produits à la charge de l'état - Autres modes de tarification	710 210,00	500 000,00	0,00	500 000,00	225 650,00	-274 350,00	45,13	
73331	Produits à la charge du département (hors EHPAD) - secteur protection de l'enfance - Dotation globale	4 678 675,12	4 656 358,48	366 856,49	5 023 214,97	5 023 214,97	0,00	107,88	
73332	Produits à la charge du département (hors EHPAD) - secteur protection de l'enfance - Prix de journée	100 306,16	100 000,00	0,00	100 000,00	272,69	-99 727,31	0,27	
7348	Produits à la charge de l'utilisateur (hors EHPAD) - Autres secteurs	0,00	0,00	0,00	0,00	600,00	600,00		
7381	Produits à la charge d'autres financeurs - Produits à la charge de la CAF	0,00	0,00	0,00	0,00	200,08	200,08		
TOTAL GROUPE I RECETTES - Produits de la tarification		5 489 191,28	5 256 358,48	366 856,49	5 623 214,97	5 249 937,74	-373 277,23	99,88	

5.1.2 Produits de la section d'exploitation

Réel accepté n-1	Budget exécutoire n	Virement de crédits et DM	Total (2)+(3)	Recettesréalis n	Ecart		Retenu par l'autorité de tarification
					Montant	En %	
(1)	(2)	(3)	(4)=(2)+(3)	(5)	(6)=(5)-(4)	(7)=(5)/(2)	

GRUPE II RECETTES - Autres produits relatifs à l'exploitation

Autres produits relatifs à l'exploitation

744	FCTVA	2 082,49	3 000,00	1 730,21	4 730,21	4 730,21	0,00	157,67	
7542	Remboursements de frais - Remboursement par la sécurité sociale de frais médicaux et paramédicaux	877,01	500,00	0,00	500,00	2 164,57	1 664,57	432,91	
7548	Remboursements de frais - Autres remboursements de frais	34 008,98	36 500,00	0,00	36 500,00	30 208,13	-6 291,87	82,76	
7588	Produits divers de gestion courante - Autres produits divers de gestion courante	1,34	1,00	0,00	1,00	0,90	-0,10	90,00	
TOTAL GROUPE II RECETTES - Autres produits relatifs à l'exploitation		36 969,82	40 001,00	1 730,21	41 731,21	37 103,81	-4 627,40	92,76	

5.1.2 Produits de la section d'exploitation

Réel accepté n-1	Budget exécutoire n	Virement de crédits et DM	Total (2)+(3)	Recettesréali s n	Ecart		Retenu par l'autorité de tarification
					Montant	En %	
(1)	(2)	(3)	(4)=(2)+(3)	(5)	(6)=(5)-(4)	(7)=(5)/(2)	

GRUPE III RECETTES - Produits financiers et produits non encaissables

Produits financiers et produits non encaissables

775	Produits des cessions d'éléments d'actif	0,00	0,00	0,00	0,00	4 525,00	4 525,00		
777	Quote-part des subventions d'investissement virées au résultat de l'exercice	8 644,00	8 644,00	0,00	8 644,00	8 644,00	0,00	100,00	
778	Autres produits exceptionnels	0,00	0,00	0,00	0,00	87,53	87,53		




PRODUITS EXCEPTIONNELS

7718	Produits exceptionnels sur opérations de gestion - Autres	0,00	0,00	0,00	0,00	92,51	92,51		
773	Mandats annulés (sur exercices antérieurs) ou atteints par la déchéance quadriennale	128,00	0,00	0,00	0,00	1 291,00	1 291,00		







TOTAL GROUPE III RECETTES - Produits financiers et produits non encaissables		8 772,00	8 644,00	0,00	8 644,00	14 640,04	5 996,04	169,37	
TOTAL GENERAL		5 534 933,10	5 305 003,48	368 586,70	5 673 590,18	5 301 681,59	-371 908,59	99,94	

Session du Conseil départemental du 15 avril 2021

Liste d'émargement

Conseillers Départementaux	Canton	Signature
ALDEBERT Didier	les Basses plaines de l'Aude	
ALRIC Robert	la Montagne d'Alaric	
BANQUET Régis	la Malepère à la Montagne-Noire	Absent (excusé) donne pouvoir à M. BARO
BARDIES Pierre	la région Limouxine	
BARO Hervé	les Corbières	
BOHIC-CORTES Anne-Marie	la Haute-Vallée de l'Aude	Absente (excusée) donne pouvoir à Mme GODEFROID
BOSSIS Catherine	NARBONNE 2	
BOURREL Marie-Christine	la Piège au Razès	Pouvoir est donné à M. VIOLA

BRUNEL Eliane	le Bassin chaurien	
CATHALA Caroline	la Montagne d'Alaric	Pouvoir est donné à M. ALRIC
CAZANAVE Philippe	CARCASSONNE 2	Pouvoir est donné à M. MOLHERAT
CHERRIER Muriel	la Vallée de l'Orbiel	
DANILLON Chloé	CARCASSONNE 1	
DUMONTET Valérie	le Lézignanais	
DURAND Jean-Luc	NARBONNE 2	
ESCARÉ Jules	le Lézignanais	
FRANÇOIS Patrick	NARBONNE 3	Pouvoir est donné à Mme SANDRAGNÉ
GAUTIER Slone	CARCASSONNE 3	
GEA Isabelle	les Corbières	

GINIES Alain	le Haut-Minervois	
GODEFROID Dominique	le Sud-Minervois	
HORTALA Stéphanie	la Malepère à la Montagne- Noire	Pouvoir est donné à Mme CHERRIER
JALABERT-TAILHAN Rose- Marie	la région Limouxine	Pouvoir est donné à M. BARDIES
LAPALU Christian	le Sud-Minervois	
LLOZE Jean-Noël	CARCASSONNE 3	Pouvoir est donné à Mme GAUTIER
MARTIN Henri	les Corbières maritimes	Pouvoir est donné à Mme THERON-CHET
MATEILLE Séverine	les Basses plaines de l'Aude	Pouvoir est donné à M. ALDEBERT
MAUGARD Patrick	le Bassin chaurien	
MOLHERAT Michel	CARCASSONNE 1	
NAVARRO-ESTALLE Françoise	le Haut-Minervois	

RAYNAUD Christian	la Vallée de l'Orbiel	
RIVEL Tamara	CARCASSONNE 2	Pouvoir est donné à Mme DANILLON
SAINTE-CLUQUE Nicolas	NARBONNE 1	Pouvoir est donné à Mme BOSSIS
SANDRAGNÉ Hélène	NARBONNE 3	
SAVY Francis	la Haute-Vallée de l'Aude	Pouvoir est donné à M. BARDIES
THERON-CHET Marie-Christine	les Corbières maritimes	
VERGNES Magali	NARBONNE 1	Pouvoir est donné à Mme BOSSIS
VIOLA André	la Piège au Razès	