

REPUBLIQUE FRANCAISE

Département de l'Aude - Structure Accueil Enfance -SAE

M22

COMPTE ADMINISTRATIF

2019

3. Tableau récapitulatif de l'exécution budgétaire

Totaux	Dépenses - Charges			Recettes - Produits		
	Budget exécutoire N	Réel N	Ecart	Budget exécutoire N	Réel N	Ecart
SECTION D'INVESTISSEMENT POUR L'ETABLISSEMENT						
Total		44 376,89			99 397,62	
SECTION D'EXPLOITATION - BUDGET PRINCIPAL						
Total	7 256 934,49	6 440 544,46	816 390,03	5 931 347,61	5 534 933,10	396 414,51
BUDGETS ANNEXES						
Total						
Reprise de résultat	0,00	0,00	0,00	1 325 586,88	0,00	1 325 586,88
Total Général	7 256 934,49	6 484 921,35	816 390,03	7 256 934,49	5 634 330,72	1 722 001,39

4.2.1 Section d'investissement : tableau des emplois

	Budget initial	DM ou virement de crédits	Total	Etablissements publics		Net (public)	Ecart		
				Mandats émis	Mandats en annulation		Montant	En %	
	(1)	(2)	(3)=(1)+(2)	(4)	(5)	(6)=(4)-(5)	(7)=(6)-(3)	(8)=(7)/(3)	
SUBVENTIONS D'INVESTISSEMENT									
1392	Subventions d'investissement inscrites au compte de résultat - Collectivités et établissements publics	9 300,00	0,00	9 300,00	8 644,00	0,00	8 644,00	-656,00	-7,05
13	TOTAL	9 300,00	0,00	9 300,00	8 644,00	0,00	8 644,00	-656,00	-7,05
Acquisition d'éléments de l'actif immobilisé									
2182	Autres immobilisations corporelles - Matériel de transport	27 043,26	0,00	27 043,26	23 090,48	0,00	23 090,48	-3 952,78	-14,62
2183	Autres immobilisations corporelles - Matériel de bureau et matériel informatique	5 652,00	0,00	5 652,00	0,00	0,00	0,00	-5 652,00	-100,00
2184	Autres immobilisations corporelles - Mobilier	45 450,00	0,00	45 450,00	17 985,84	5 343,43	12 642,41	-32 807,59	-72,18
21	TOTAL	78 145,26	0,00	78 145,26	41 076,32	5 343,43	35 732,89	-42 412,37	-54,27
2313	Immobilisations corporelles en cours - Constructions sur sol propre	56 700,00	-18 316,32	38 383,68	0,00	0,00	0,00	-38 383,68	-100,00
23	TOTAL	56 700,00	-18 316,32	38 383,68	0,00	0,00	0,00	-38 383,68	-100,00
	Résultats d'investissement reporté (déficit)	0,00	0,00	0,00	0,00	0,00	0,00	0,00	
	TOTAL GENERAL	144 145,26	-18 316,32	125 828,94	49 720,32	5 343,43	44 376,89	-81 452,05	-64,73

4.2.2 Section d'investissement : tableau des ressources

	Budget initial	DM ou virement de crédits	Total	Etablissements publics		Net (public)	Ecart		
				Titres émis	Titres en réduction		Montant	En %	
	(1)	(2)	(3)=(1)+(2)	(4)	(5)	(6)=(4)-(5)	(7)=(6)-(3)	(8)=(7)/(3)	
AMORTISSEMENT DES IMMOBILISATIONS									
28131	Amortissements des immobilisations corporelles - Bâtiments	38 620,00	0,00	38 620,00	36 963,00	0,00	36 963,00	-1 657,00	-4,29
28182	Amortissements des immobilisations corporelles - Matériel de transport	42 100,00	-4 055,45	38 044,55	24 880,00	0,00	24 880,00	-13 164,55	-34,60
28183	Amortissements des immobilisations corporelles - Matériel de bureau et matériel informatique	2 840,00	0,00	2 840,00	840,00	0,00	840,00	-2 000,00	-70,42
28184	Amortissements des immobilisations corporelles - Mobilier	19 800,00	0,00	19 800,00	15 975,49	0,00	15 975,49	-3 824,51	-19,32
28188	Amortissements des immobilisations corporelles - Autres immobilisations corporelles	0,00	4 055,45	4 055,45	4 055,45	0,00	4 055,45	0,00	0,00
28	TOTAL	103 360,00	0,00	103 360,00	82 713,94	0,00	82 713,94	-20 646,06	-19,97
Augmentation des capitaux propres									
10222	Dotations et fonds divers - FCTVA	35 000,00	-18 316,32	16 683,68	16 683,68	0,00	16 683,68	0,00	0,00
10	TOTAL	35 000,00	-18 316,32	16 683,68	16 683,68	0,00	16 683,68	0,00	0,00
	Résultats d'investissement reporté (excédent)	5 785,26	0,00	5 785,26	5 785,26	0,00	5 785,26	0,00	0,00
	TOTAL GENERAL	144 145,26	-18 316,32	125 828,94	105 182,88	0,00	105 182,88	-20 646,06	-16,41

5.1.1 Charges de la section d'exploitation

Réel accepté n-1	Budget exécutoire n	Virement de crédits et DM	Total	Dépenses réalisés n	Ecart		Retenu par l'autorité de tarification
					Montant	En %	
(1)	(2)	(3)	(4)=(2)+(3)	(5)	(6)=(5)-(4)	(7)=(5)/(2)	

GRUPE I DEPENSES - Dépenses afférentes à l'exploitation

Dépenses afférentes à l'exploitation courante

60611	Achats non stockés de matières et fournitures - Eau et assainissement	17 859,99	10 000,00	2 000,00	12 000,00	10 907,49	-1 092,51	109,07	
60612	Achats non stockés de matières et fournitures - Énergie, électricité	42 214,72	29 000,00	13 000,00	42 000,00	34 905,95	-7 094,05	120,37	
60621	Achats non stockés de matières et fournitures - Combustibles et carburants	65 282,25	40 930,00	35 000,00	75 930,00	70 033,09	-5 896,91	171,10	
60622	Achats non stockés de matières et fournitures - Produits d'entretien	8 720,28	9 500,00	0,00	9 500,00	6 522,25	-2 977,75	68,66	
60624	Achats non stockés de matières et fournitures - Fournitures administratives	2 163,89	4 000,00	0,00	4 000,00	2 194,29	-1 805,71	54,86	
60625	Achats non stockés de matières et fournitures - Fournitures scolaires, éducatives et de loisirs	23 051,57	19 989,00	18 500,00	38 489,00	25 109,24	-13 379,76	125,62	
60628	Achats non stockés de matières et fournitures - Autres fournitures non stockées	58 087,09	107 000,00	-7 500,00	99 500,00	53 056,80	-46 443,20	49,59	
6063	Achats non stockés de matières et fournitures - Alimentation	307 801,61	396 000,00	-10 000,00	386 000,00	273 817,04	-112 182,96	69,15	
6066	Achats non stockés de matières et fournitures - Fournitures médicales	12 495,40	15 300,00	2 000,00	17 300,00	14 711,42	-2 588,58	96,15	
6068	Achats non stockés de matières et fournitures - Autres achats non stockés de matières et fournitures	12 830,83	29 000,00	0,00	29 000,00	5 496,31	-23 503,69	18,95	
62428	Transports de biens, d'usagers et transports collectifs du personnel - Transports d'usagers - Transports d'usagers - Autres transports d'usagers	85 486,06	71 295,00	500,00	71 795,00	47 715,85	-24 079,15	66,93	
6251	Déplacements, missions et réceptions - Voyages et déplacements	5 207,22	8 100,00	0,00	8 100,00	3 289,00	-4 811,00	40,60	
6256	Déplacements, missions et réceptions - Missions	15 724,84	25 000,00	0,00	25 000,00	19 407,34	-5 592,66	77,63	
6262	Frais postaux et frais de télécommunications - Frais de télécommunication	8 227,34	10 000,00	0,00	10 000,00	8 203,96	-1 796,04	82,04	
6281	Divers - Prestations de blanchissage à l'extérieur	10 918,42	17 590,00	0,00	17 590,00	6 357,24	-11 232,76	36,14	
6282	Divers - Prestations d'alimentation à l'extérieur	209 945,84	397 650,00	-147 500,00	250 150,00	125 780,77	-124 369,23	31,63	
6283	Divers - Prestation de nettoyage à l'extérieur	32 024,85	40 000,00	5 900,00	45 900,00	32 918,00	-12 982,00	82,30	
6287	Divers - Remboursement de frais	9 598,59	40 000,00	-5 900,00	34 100,00	13 162,81	-20 937,19	32,91	
6288	Divers - Autres	28 449,76	51 942,00	-11 500,00	40 442,00	6 443,00	-33 999,00	12,40	

5.1.1 Charges de la section d'exploitation

Réel accepté n-1	Budget exécutoire n	Virement de crédits et DM	Total	Dépenses réalisés n	Ecart		Retenu par l'autorité de tarification
					Montant	En %	
(1)	(2)	(3)	(4)=(2)+(3)	(5)	(6)=(5)-(4)	(7)=(5)/(2)	

GRUPE I DEPENSES - Dépenses afférentes à l'exploitation

TOTAL GROUPE I DEPENSES - Dépenses afférentes à l'exploitation	956 090,55	1 322 296,00	-105 500,00	1 216 796,00	760 031,85	-456 764,15	57,48	
---	------------	--------------	-------------	--------------	------------	-------------	-------	--

5.1.1 Charges de la section d'exploitation

Réel accepté n-1	Budget exécutoire n	Virement de crédits et DM	Total	Dépenses réalisés n	Ecart		Retenu par l'autorité de tarification
					Montant	En %	
(1)	(2)	(3)	(4)=(2)+(3)	(5)	(6)=(5)-(4)	(7)=(5)/(2)	

GROUPE II DEPENSES - Dépenses afférentes au personnel

Dépenses afférentes au personnel

6221	Rémunérations d'intermédiaires et honoraires - Frais de recrutement du personnel	0,00	0,00	330,00	330,00	330,00	0,00	
62238	Rémunérations d'intermédiaires et honoraires - Intervenants médicaux - Autres	75 014,04	39 660,00	44 000,00	83 660,00	41 546,56	-42 113,44	104,76
6225	Rémunérations d'intermédiaires et honoraires - Indemnités au comptable et aux régisseurs	159,96	300,00	0,00	300,00	0,00	-300,00	0,00
6226	Rémunérations d'intermédiaires et honoraires - Honoraires	0,00	30 000,00	-5 500,00	24 500,00	23 910,00	-590,00	79,70
6331	Impôts, taxes et versements assimilés sur rémunérations (autres organismes) - Versement de transport	29 321,59	30 000,00	0,00	30 000,00	26 561,62	-3 438,38	88,54
6338	Impôts, taxes et versements assimilés sur rémunérations (autres organismes) - Autres impôts, taxes et versements assimilés sur rémunérations	29 491,14	31 000,00	0,00	31 000,00	28 076,15	-2 923,85	90,57
64111	Rémunérations du personnel non médical - Personnel titulaire et stagiaire - Rémunération principale	1 046 505,95	1 099 994,00	346 500,00	1 446 494,00	1 440 312,93	-6 181,07	130,94
64112	Rémunérations du personnel non médical - Personnel titulaire et stagiaire - NBI, supplément familial de traitement et indemnité de résidence	40 357,71	45 500,00	5 000,00	50 500,00	50 139,40	-360,60	110,20
641181	Rémunérations du personnel non médical - Personnel titulaire et stagiaire - Autres indemnités - Gratifications des stagiaires	782,60	1 250,00	0,00	1 250,00	0,00	-1 250,00	0,00
641188	Rémunérations du personnel non médical - Personnel titulaire et stagiaire - Autres indemnités - Autres	333 768,26	350 000,00	80 000,00	430 000,00	428 657,65	-1 342,35	122,47
64131	Rémunérations du personnel non médical - Personnel non titulaire sur emplois permanents - Rémunération principale	194 533,52	205 000,00	-61 830,00	143 170,00	127 755,13	-15 414,87	62,32
64138	Rémunérations du personnel non médical - Personnel non titulaire sur emplois permanents - Autres indemnités	76 137,94	80 000,00	-25 300,00	54 700,00	52 118,55	-2 581,45	65,15
64151	Rémunérations du personnel non médical - Personnel non médical de remplacement - Rémunération principale	1 329 812,95	1 450 000,00	-435 000,00	1 015 000,00	982 629,29	-32 370,71	67,77
64158	Rémunérations du personnel non médical - Personnel non médical de remplacement - Autres indemnités	387 378,39	380 000,00	-60 000,00	320 000,00	304 058,16	-15 941,84	80,02
6417	Rémunérations du personnel non médical - Apprentis	40 592,98	63 000,00	-10 000,00	53 000,00	52 451,25	-548,75	83,26
6421	Rémunération du personnel médical - Praticiens	23 400,00	35 000,00	-11 200,00	23 800,00	23 400,00	-400,00	66,86

5.1.1 Charges de la section d'exploitation

Réel accepté n-1	Budget exécutoire n	Virement de crédits et DM	Total	Dépenses réalisés n	Ecart		Retenu par l'autorité de tarification
					Montant	En %	
(1)	(2)	(3)	(4)=(2)+(3)	(5)	(6)=(5)-(4)	(7)=(5)/(2)	

GRUPE II DEPENSES - Dépenses afférentes au personnel

Dépenses afférentes au personnel

64511	Charges de sécurité sociale et de prévoyance - Personnel non médical - Cotisations à l'U.R.S.S.A.F	745 181,32	765 000,00	-90 000,00	675 000,00	642 810,39	-32 189,61	84,03	
64513	Charges de sécurité sociale et de prévoyance - Personnel non médical - Cotisations aux caisses de retraite	105 654,18	115 000,00	0,00	115 000,00	104 674,22	-10 325,78	91,02	
64514	Charges de sécurité sociale et de prévoyance - Personnel non médical - Cotisations à l'A.S.S.E.D.I.C.	94 703,36	105 000,00	-20 000,00	85 000,00	55 775,48	-29 224,52	53,12	
64515	Charges de sécurité sociale et de prévoyance - Personnel non médical - Cotisations à la C.N.R.A.C.L.	329 377,96	340 000,00	120 000,00	460 000,00	452 873,82	-7 126,18	133,20	
64518	Charges de sécurité sociale et de prévoyance - Personnel non médical - Cotisations aux autres organismes sociaux	56 886,83	50 000,00	11 500,00	61 500,00	59 298,89	-2 201,11	118,60	
64521	Charges de sécurité sociale et de prévoyance - Personnel médical - Cotisations à l'U.R.S.S.A.F.	6 731,76	10 000,00	0,00	10 000,00	6 980,76	-3 019,24	69,81	
64523	Charges de sécurité sociale et de prévoyance - Personnel médical - Cotisations aux caisses de retraite	1 147,33	3 200,00	0,00	3 200,00	1 194,90	-2 005,10	37,34	
64524	Charges de sécurité sociale et de prévoyance - Personnel médical - Cotisations à l'A.S.S.E.D.I.C.	1 114,47	1 800,00	0,00	1 800,00	947,88	-852,12	52,66	
64525	Charges de sécurité sociale et de prévoyance - Personnel médical - Cotisations à la C.N.R.A.C.L.	0,00	1 000,00	0,00	1 000,00	0,00	-1 000,00	0,00	
64528	Charges de sécurité sociale et de prévoyance - Personnel médical - Cotisations aux autres organismes sociaux	0,00	450,00	0,00	450,00	0,00	-450,00	0,00	
6471	Autres charges sociales - Prestations versées pour le compte du F.N.A.L.	15 523,21	16 500,00	0,00	16 500,00	14 540,70	-1 959,30	88,13	
6472	Autres charges sociales - Fonds de solidarité	9 314,32	10 000,00	0,00	10 000,00	8 724,07	-1 275,93	87,24	
6475	Autres charges sociales - Médecine du travail	650,00	2 000,00	0,00	2 000,00	808,40	-1 191,60	40,42	
64788	Autres charges sociales - Autres	2 171,95	2 500,00	0,00	2 500,00	2 494,43	-5,57	99,78	
6488	Autres charges de personnel - Autres charges diverses de personnel	237,00	1 000,00	0,00	1 000,00	87,00	-913,00	8,70	
TOTAL GROUPE II DEPENSES - Dépenses afférentes au personnel		4 975 950,72	5 264 154,00	-111 500,00	5 152 654,00	4 933 157,63	-219 496,37	93,71	

5.1.1 Charges de la section d'exploitation

Réel accepté n-1	Budget exécutoire n	Virement de crédits et DM	Total	Dépenses réalisés n	Ecart		Retenu par l'autorité de tarification
					Montant	En %	
(1)	(2)	(3)	(4)=(2)+(3)	(5)	(6)=(5)-(4)	(7)=(5)/(2)	

GROUPE III DEPENSES - Dépenses afférentes à la structure

Dépenses afférentes à la structure

6132	Locations - Locations immobilières	554 024,76	645 700,00	-133 597,51	512 102,49	471 806,59	-40 295,90	73,07
6135	Locations - Locations mobilières	5 296,56	13 000,00	-10,00	12 990,00	6 762,48	-6 227,52	52,02
614	Charges locatives et de copropriété	1 602,31	3 200,00	0,00	3 200,00	1 711,43	-1 488,57	53,48
61521	Bâtiments publics	24 279,69	18 520,00	29 900,00	48 420,00	41 758,26	-6 661,74	225,48
61528	Entretien et réparations sur biens immobiliers - Autres	12 568,76	17 500,00	-7 500,00	10 000,00	5 711,48	-4 288,52	32,64
61558	Entretien et réparations - Autres matériels et outillages	10 007,69	20 000,00	0,00	20 000,00	18 907,20	-1 092,80	94,54
61568	Entretien et réparations - Autres	5 556,84	8 300,00	-2 400,00	5 900,00	4 769,22	-1 130,78	57,46
6182	Divers - Documentation générale et technique	1 104,10	1 200,00	1 000,00	2 200,00	1 062,52	-1 137,48	88,54
6184	Divers - Concours divers (cotisations...)	24 238,12	46 000,00	-4 000,00	42 000,00	32 898,69	-9 101,31	71,52
6188	Divers - Autres frais divers	45 622,31	66 700,00	3 816,00	70 516,00	42 195,32	-28 320,68	63,26
63513	Autres impôts, taxes et versements assimilés (administration des impôts) - Autres impôts locaux	2 101,32	6 500,00	0,00	6 500,00	0,00	-6 500,00	0,00
6354	Autres impôts, taxes et versements assimilés (administration des impôts) - Droits d'enregistrement et de timbre	0,00	500,00	0,00	500,00	409,52	-90,48	81,90
6588	Charges diverses de gestion courante - Autres	24 608,54	18 822,00	1 184,00	20 006,00	8 920,09	-11 085,91	47,39
6711	Charges exceptionnelles sur opérations de gestion - Intérêts moratoires et pénalités sur marchés	3 461,72	100,00	3 000,00	3 100,00	1 040,62	-2 059,38	1 040,62
673	Titres annulés (sur exercices antérieurs)	0,00	1 000,00	25 690,00	26 690,00	26 687,62	-2,38	2 668,76
675	Valeurs comptables des éléments d'actif cédés	0,00	0,00	4 115,43	4 115,43	0,00	-4 115,43	
68111	Dotations aux amortissements, aux dépréciations et aux provisions : charges d'exploitation - Immobilisations incorporelles	0,00	0,00	16 530,63	16 530,63	0,00	-16 530,63	
68112	Dotations aux amortissements, aux dépréciations et aux provisions : charges d'exploitation - Immobilisations corporelles	80 090,33	103 360,00	-20 646,06	82 713,94	82 713,94	0,00	80,03
TOTAL GROUPE III DEPENSES - Dépenses afférentes à la structure		794 563,05	970 402,00	-82 917,51	887 484,49	747 354,98	-140 129,51	77,01
TOTAL GENERAL		6 726 604,32	7 556 852,00	-299 917,51	7 256 934,49	6 440 544,46	-816 390,03	85,23

5.1.2 Produits de la section d'exploitation

Réel accepté n-1	Budget exécutoire n	Virement de crédits et DM	Total (2)+(3)	Recettesréalis n	Ecart		Retenu par l'autorité de tarification
					Montant	En %	
(1)	(2)	(3)	(4)=(2)+(3)	(5)	(6)=(5)-(4)	(7)=(5)/(2)	

GROUPE I RECETTES - Produits de la tarification

Produits de la tarification

7328	Produits à la charge de l'état - Autres modes de tarification	690 865,21	164 500,00	868 690,00	1 033 190,00	710 210,00	-322 980,00	431,74	
73331	Produits à la charge du département (hors EHPAD) - secteur protection de l'enfance - Dotation globale	6 870 669,45	5 839 365,12	-1 160 690,00	4 678 675,12	4 678 675,12	0,00	80,12	
73332	Produits à la charge du département (hors EHPAD) - secteur protection de l'enfance - Prix de journée	6 271,87	169 600,00	0,00	169 600,00	100 306,16	-69 293,84	59,14	
7348	Produits à la charge de l'utilisateur (hors EHPAD) - Autres secteurs	0,00	1 000,00	0,00	1 000,00	0,00	-1 000,00	0,00	
7381	Produits à la charge d'autres financeurs - Produits à la charge de la CAF	0,00	500,00	0,00	500,00	0,00	-500,00	0,00	
TOTAL GROUPE I RECETTES - Produits de la tarification		7 567 806,53	6 174 965,12	-292 000,00	5 882 965,12	5 489 191,28	-393 773,84	88,89	

5.1.2 Produits de la section d'exploitation

Réel accepté n-1	Budget exécutoire n	Virement de crédits et DM	Total (2)+(3)	Recettesréalis n	Ecart		Retenu par l'autorité de tarification
					Montant	En %	
(1)	(2)	(3)	(4)=(2)+(3)	(5)	(6)=(5)-(4)	(7)=(5)/(2)	

GRUPE II RECETTES - Autres produits relatifs à l'exploitation

Autres produits relatifs à l'exploitation

744	FCTVA	10 689,83	10 000,00	-7 917,51	2 082,49	2 082,49	0,00	20,82	
7542	Remboursements de frais - Remboursement par la sécurité sociale de frais médicaux et paramédicaux	25,00	0,00	0,00	0,00	877,01	877,01		
7548	Remboursements de frais - Autres remboursements de frais	38 373,66	37 000,00	0,00	37 000,00	34 008,98	-2 991,02	91,92	
7588	Produits divers de gestion courante - Autres produits divers de gestion courante	0,00	0,00	0,00	0,00	1,34	1,34		
TOTAL GROUPE II RECETTES - Autres produits relatifs à l'exploitation		49 088,49	47 000,00	-7 917,51	39 082,49	36 969,82	-2 112,67	78,66	

5.1.2 Produits de la section d'exploitation

Réel accepté n-1	Budget exécutoire n	Virement de crédits et DM	Total (2)+(3)	Recettesréalis n	Ecart		Retenu par l'autorité de tarification
					Montant	En %	
(1)	(2)	(3)	(4)=(2)+(3)	(5)	(6)=(5)-(4)	(7)=(5)/(2)	

GRUPE III RECETTES - Produits financiers et produits non encaissables

Produits financiers et produits non encaissables

777	Quote-part des subventions d'investissement virées au résultat de l'exercice	8 644,00	9 300,00	0,00	9 300,00	8 644,00	-656,00	92,95	
778	Autres produits exceptionnels	532,65	0,00	0,00	0,00	0,00	0,00		

PRODUITS EXCEPTIONNELS

7718	Produits exceptionnels sur opérations de gestion - Autres	1 124,98	0,00	0,00	0,00	0,00	0,00		
773	Mandats annulés (sur exercices antérieurs) ou atteints par la déchéance quadriennale	0,00	0,00	0,00	0,00	128,00	128,00		

TOTAL GROUPE III RECETTES - Produits financiers et produits non encaissables		10 301,63	9 300,00	0,00	9 300,00	8 772,00	-528,00	94,32	
TOTAL GENERAL		7 627 196,65	6 231 265,12	-299 917,51	5 931 347,61	5 534 933,10	-396 414,51	88,83	

Session du Conseil départemental du 14 avril 2020

Emargement

Conseillers Départementaux	Canton	Signature
VIOLA André	la Piège au Razès	

Pouvoirs de :

De Mme BOURREL Marie-Christine

De M. BANQUET Régis

Session du Conseil départemental du 14 avril 2020

Emargement

Conseillers Départementaux	Canton	Signature
BARO Hervé	les Corbières	


Pouvoirs de :

De Mme GEA Isabelle

De Mme VERGNES Magali

Session du Conseil départemental du 14 avril 2020

Emargement

Conseillers Départementaux	Canton	Signature
SANDRAGNÉ Hélène	NARBONNE 3	

Pouvoirs de :

De M. FRANCOIS Patrick

De M. SAINTE-CLUQUE Nicolas

Session du Conseil départemental du 14 avril 2020

Emargement


Conseillers Départementaux	Canton	Signature
LLOZE Jean-Noël	CARCASSONNE 3	

Pouvoir de :

De Mme GAUTIER Slone

Session du Conseil départemental du 14 avril 2020

Emargement

Conseillers Départementaux	Canton	Signature
BARDIES Pierre	la région Limouxine	


Pouvoirs de :

De Mme JALABERT-TAILHAN Rose-Marie

De M. SAVY Francis

Session du Conseil départemental du 14 avril 2020

Emargement

Conseillers Départementaux	Canton	Signature
BOSSIS Catherine	NARBONNE 2	


Pouvoirs de :

De M. DURAND Jean-Luc

De M. ALDEBERT Didier

Session du Conseil départemental du 14 avril 2020

Emargement


Conseillers Départementaux	Canton	Signature
THERON-CHET Marie-Christine	les Corbières maritimes	

Pouvoir de :

De M. MARTIN Henri

Session du Conseil départemental du 14 avril 2020

Emargement

Conseillers Départementaux	Canton	Signature
CATHALA Caroline	la Montagne d'Alaric	

Pouvoirs de :

De M. ALRIC Robert

De Mme HORTALA Stéphanie

Session du Conseil départemental du 14 avril 2020

Emargement

Conseillers Départementaux	Canton	Signature
MOLHERAT Michel	CARCASSONNE 1	

Pouvoir de :

De Mme DANILLON Chloé

Session du Conseil départemental du 14 avril 2020

Emargement

Conseillers Départementaux	Canton	Signature
GINIES Alain	le Haut-Minervois	

Pouvoirs de :

De M. RAYNAUD Christian

De M. LAPALU Christian

Session du Conseil départemental du 14 avril 2020

Emargement

Conseillers Départementaux	Canton	Signature
DUMONTET Valérie	le Lézignanais	


Pouvoirs de :

De M. ESCARE Jules

De Mme MATEILLE Séverine

Session du Conseil départemental du 14 avril 2020

Emargement

Conseillers Départementaux	Canton	Signature
MAUGARD Patrick	le Bassin chaurien	

Pouvoirs de :

De Mme BRUNEL Eliane

De Mme BOHIC-CORTES Anne-Marie

Session du Conseil départemental du 14 avril 2020

Emargement

Conseillers Départementaux	Canton	Signature
RIVEL Tamara	CARCASSONNE 2	

Pouvoirs de :

De M. CAZANAVE Philippe

De Mme GODEFROID Dominique

Session du Conseil départemental du 14 avril 2020

Emargement

Conseillers Départementaux	Canton	Signature
NAVARRO-ESTALLE Françoise	le Haut-Minervois	

Pouvoir de :

De Mme CHERRIER Muriel