

REPUBLIQUE FRANÇAISE

Départements : Département de l'Aude (1)

AGREGE AU BUDGET PRINCIPAL DE (2)

Numéro SIRET : 22110001900019

POSTE COMPTABLE : Payeur départemental de l'Aude

M. 52

Budget primitif

voté par nature

BUDGET : Budget principal (3)

ANNEE 2020

(1) Indiquer soit « Département : nom du département », soit le libellé de l'établissement ou du syndicat (exemples : MDPH, libellé du syndicat mixte relevant de l'article L. 5721-2 du CGCT...).

(2) A compléter s'il s'agit d'un budget annexe.

(3) Indiquer le budget concerné : budget principal (du département ou syndicat mixte) ou libellé du budget annexe.

Sommaire

I - Informations générales

A - Informations statistiques, fiscales et financières	4
B - Modalités de vote du budget	5
C1 - Exécution du budget de l'exercice précédent - Résultats	6
C2 - Exécution du budget de l'exercice précédent - RAR Dépenses	7
C3 - Exécution du budget de l'exercice précédent - RAR Recettes	8

II - Présentation générale du budget

A1 - Vue d'ensemble du budget par section	9
A2.1 - Equilibre financier du budget - Section d'investissement - Dépenses	10
A2.2 - Equilibre financier du budget - Section d'investissement - Recettes	11
A3.1 - Equilibre financier du budget - Section de fonctionnement - Dépenses	12
A3.2 - Equilibre financier du budget - Section de fonctionnement - Recettes	13
B1 - Balance générale - Dépenses	14
B2 - Balance générale - Recettes	15

III - Vote du budget

A - Section d'investissement - Vue d'ensemble - Dépenses / Recettes	17
A1.1 - Equipements départementaux - Dépenses non individualisées en programme d'équipement	19
A1.2 - Equipements départementaux - Dépenses RMI / RSA	20
A1.3 - Equipements départementaux - Dépenses individualisées en programme d'équipement	21
A1.4 - Equipements départementaux - Chapitres de programme afférent à une autorisation de programme	22
A1.5 - Equipements départementaux - Chapitres de programme non compris dans une autorisation de programme	25
A2 - Equipements non départementaux	26
A3 - Dépenses financières	27
A4.1 - Financement des équipements départementaux et non départementaux	28
A4.2 - Recettes RMI / RSA	29
A4.3 - Recettes financières	30
A5 - Récapitulatif des opérations pour le compte de tiers	31
A6 - Section d'investissement - Opérations d'ordre entre sections	32
A7 - Section d'investissement - Opérations patrimoniales	33
B - Section de fonctionnement - Vue d'ensemble	34
B1 - Section de fonctionnement - Détail des dépenses	36
B2 - Section de fonctionnement - Détail des recettes	41

IV - Annexes

A - Présentation croisée par fonction

A1 - Vue d'ensemble	44
A1/01 - Opérations non ventilées	54
A1/0 - Fonction 0 (sauf 01)	56
A1/1 - Fonction 1	58
A1/2 - Fonction 2	59
A1/3 - Fonction 3	61
A1/4 - Fonction 4	63
A1/5 - Fonction 5	64
A1/6 - Fonction 6	72
A1/7 - Fonction 7	74
A1/8 - Fonction 8	77
A1/9 - Fonction 9	79

B - Eléments du bilan

B1.1 - Etat de la dette - Détail des crédits de trésorerie	81
B1.2 - Etat de la dette - Répartition par nature de dette	82
B1.3 - Etat de la dette - Répartition des emprunts par structure de taux	94
B1.4 - Etat de la dette - Typologie de la répartition de l'encours	95
B1.5 - Etat de la dette - Détail des opérations de couverture	96
B2 - Méthodes utilisées	98
B3 - Etat des provisions	99
B4 - Etat des charges transférées	100
B5 - Détail des chapitres d'opérations pour comptes de tiers	101
B6 - Prêts	102
B7.1 - Equilibre des opérations financières - Dépenses	103

B7.2 - Equilibre des opérations financières - Recettes	104
C - Engagements hors bilan	
C1.1 - Etat des emprunts garantis	106
C1.2 - Calcul du ratio d'endettement relatif aux garanties d'emprunt	181
C2 - Subventions versées dans le cadre du vote du budget	182
C3 - Etat des contrats de crédit-bail	183
C4 - Etat des contrats de PPP	184
C5 - Etat des autres engagements donnés	185
C6 - Etat des engagements reçus	186
C7 - Situation des autorisations de programme	187
C8 - Situation des autorisations d'engagement	195
C9 - Etat des recettes grevées d'affectation spéciale	196
D - Autres éléments d'information	
D1 - Etat du personnel	199
D2 - Liste des organismes dans lesquels le département a pris un engagement financier	215
D3.1 - Liste des organismes de regroupement	216
D3.2 - Liste des établissements publics créés	217
D3.3 - Liste des services individualisés dans un budget annexe	218
D3.4 - Liste des services assujettis à la TVA et non érigés en un budget annexe	219
E - Décisions en matière de taux - Arrêté et signatures	
E1 - Décisions en matière de taux	220
E2 - Arrêté et signatures	221

Préciser, pour chaque annexe, si l'état est sans objet le cas échéant.

I – INFORMATIONS GENERALES	I
INFORMATIONS STATISTIQUES, FISCALES ET FINANCIERES	A

Informations statistiques			
	Valeurs		Valeurs
Population totale	379 094	Nombre de m ² de surface utile de bâtiments (4)	265 130
Longueur de la voirie départementale (en km)	4 288	Nombre d'organismes de coopération auxquels appartient le département	11

Informations fiscales (N-2)			
Potentiel fiscal et financier (1)		Valeurs par habitant pour le département (population DGF)	Moyennes nationales du potentiel financier par catégorie (2)
Fiscal	Financier		
185 540 009	232 599 857	536,84	non fourni

(1) Il s'agit du potentiel fiscal et financier définis à l'article L. 3334-6 du code général des collectivités territoriales qui figurent sur la fiche de répartition de la DGF de l'exercice N-1 établie sur la base des informations N-2 (transmise par les services préfectoraux).

(2) Il s'agit du potentiel financier défini à l'article L. 3334-6-1 pour les départements urbains et R. 3334-3-1 du CGCT pour les départements non urbains. Le potentiel financier moyen par catégorie figure sur la fiche de la répartition de la DGF de l'exercice N-1 établie sur la base des informations N-2.

Informations financières – ratios		Valeurs	Moyennes nationales
1	Dépenses réelles de fonctionnement/population	1 334,55	876
2	Produit des impositions directes/population	367,18	287
3	Recettes réelles de fonctionnement/population	1 341,14	961
4	Dépenses d'équipement brut/population	160,60	115
5	Encours de dette/population (3)	533,54	508
6	DGF/population	179,20	123
7	Dépenses de personnel/dépenses réelles de fonctionnement (4)	21,06%	21,2%
8	Dépenses réelles de fonctionnement et remboursement annuel de la dette en capital/recettes réelles de fonctionnement (4)	103,48%	96,5%
9	Dépenses d'équipement brut/recettes réelles de fonctionnement (4)	11,97%	12%
10	Encours de la dette/recettes réelles de fonctionnement (3) (4)	39,78%	52,9%

(3) Les ratios s'appuyant sur l'encours de la dette se calculent à partir du montant de la dette au 01/01/N.

(4) Pour les syndicats mixtes, seules ces données sont à renseigner.

(5) Les valeurs devant figurer dans cet état sont celles du dernier CA adopté avant le vote du budget concerné.

Dans l'ensemble des tableaux, les cases grisées ne doivent pas être remplies.

I – INFORMATIONS GENERALES	I
MODALITES DE VOTE DU BUDGET	B

I – L'assemblée délibérante a voté le présent budget par nature :

- au niveau (1) du chapitre pour la section d'investissement.
- (2) avec les programmes d'équipement.
- au niveau (1) du chapitre pour la section de fonctionnement.
- (3) sans vote formel sur chacun des chapitres.

La liste des articles spécialisés sur lesquels l'ordonnateur ne peut procéder à des virements d'article à article est la suivante :

II – En l'absence de mention au paragraphe I ci-dessus, le budget est réputé voté par chapitre, sans vote formel sur chacun des chapitres, en investissement et en fonctionnement, et, en section d'investissement, sans chapitre de programme.

III – La comparaison s'effectue par rapport au budget (4) primitif de l'exercice précédent.

IV – Le présent budget a été voté (5) avec reprise anticipée des résultats de l'exercice N-1.

(1) A compléter par « du chapitre » ou « de l'article ».

(2) Indiquer « avec » ou « sans » les programmes d'équipement.

(3) Indiquer « avec » ou « sans » vote formel.

(4) Indiquer « primitif de l'exercice précédent » ou « cumulé de l'exercice précédent ».

(5) A compléter par un seul des trois choix suivants :

- sans reprise des résultats de l'exercice N-1,
- avec reprise des résultats de l'exercice N-1 après le vote du compte administratif,
- avec reprise anticipée des résultats de l'exercice N-1.

I – INFORMATIONS GENERALES	I
EXECUTION DU BUDGET DE L'EXERCICE PRECEDENT	C1

RESULTATS DE L'EXERCICE PRECEDENT

	RESULTAT DE L'EXERCICE N-1			
	Dépenses	Recettes	Solde d'exécution ou résultat reporté	Résultat ou solde (A) (3)
TOTAL DU BUDGET	595 547 400,16	592 370 025,94	54 657 078,45	A1 51 479 704,23
Investissement	105 540 869,48	82 358 750,74	(1) -10 226 084,99	A2 -33 408 203,73
Fonctionnement	490 006 530,68	510 011 275,20	(2) 64 883 163,44	A3 84 887 907,96

(1) Solde d'exécution de N-2 reporté sur la ligne budgétaire 001 du compte administratif N-1. Indiquer le signe – si dépenses > recettes, et + si recettes > dépenses.

(2) Résultat de fonctionnement reporté sur la ligne budgétaire 002 du compte administratif N-1. Indiquer le signe – si déficitaire, et + si excédentaire.

(3) Indiquer le signe – si dépenses > recettes, et + si recettes > dépenses.

	RESTES A REALISER N-1			
	Dépenses	Recettes	Solde (B)	
TOTAL des RAR	I + II 0,00	III + IV 2 737 500,00	B1	2 737 500,00
Investissement	I 0,00	III 2 737 500,00	B2	2 737 500,00
Fonctionnement	II 0,00	IV 0,00	B3	0,00

RESULTAT CUMULE = (A) + (B) (1)		
TOTAL	A1 + B1	54 217 204,23
Investissement	A2 + B2	-30 670 703,73
Fonctionnement	A3 + B3	84 887 907,96

(1) Si le montant est positif, il s'agit d'un excédent, si le montant est négatif, il s'agit d'un déficit.

I – INFORMATIONS GENERALES	I
EXECUTION DU BUDGET DE L'EXERCICE PRECEDENT – RAR DEPENSES	C2

DETAIL DES RESTES A REALISER N-1 EN DEPENSES

Chap. /art. (1)	Libellé	Dépenses engagées non mandatées
SECTION D'INVESTISSEMENT – TOTAL		(I) 0,00
010	Revenu minimum d'insertion	0,00
018	Revenu de solidarité active	0,00
10	Dotations, fonds divers et réserves	0,00
13	Subventions d'investissement (2)	0,00
16	Emprunts et dettes assimilées	0,00
18	Cpte de liaison : affectation (BA,régie)	0,00
20	Immobilisations incorporelles (2)	0,00
204	Subventions d'équipement versées (2)	0,00
21	Immobilisations corporelles (2)	0,00
22	Immobilisations reçues en affectation (2)	0,00
23	Immobilisations en cours (2)	0,00
26	Participations et créances rattachées	0,00
27	Autres immobilisations financières (2)	0,00
SECTION DE FONCTIONNEMENT – TOTAL		(II) 0,00
011	Charges à caractère général (3)	0,00
012	Charges de personnel et frais assimilés (3)	0,00
014	Atténuations de produits	0,00
015	Revenu minimum d'insertion	0,00
016	Allocation personnalisée d'autonomie	0,00
017	Revenu de solidarité active	0,00
65	Autres charges de gestion courante (3)	0,00
6586	Frais fonctionnement des groupes d'élus	0,00
66	Charges financières	0,00
67	Charges exceptionnelles (3)	0,00

(1) Suivant le niveau de vote retenu par l'assemblée délibérante.

(2) Hors dépenses imputées aux comptes 010 et 018.

(3) Hors dépenses imputées aux comptes 015, 016 et 017.

I – INFORMATIONS GENERALES	I
EXECUTION DU BUDGET DE L'EXERCICE PRECEDENT – RAR RECETTES	C3

DETAIL DES RESTES A REALISER N-1 EN RECETTES

Chap. / art. (1)	Libellé	Titres restant à émettre
SECTION D'INVESTISSEMENT – TOTAL		(III) 2 737 500,00
010	Revenu minimum d'insertion	0,00
018	Revenu de solidarité active	0,00
024	Produits des cessions d'immobilisations	0,00
10	Dotations, fonds divers et réserves	0,00
13	Subventions d'investissement (2)	0,00
16	Emprunts et dettes assimilées	2 737 500,00
18	Cpte de liaison : affectation (BA,régie)	0,00
20	Immobilisations incorporelles (2)	0,00
204	Subventions d'équipement versées (2)	0,00
21	Immobilisations corporelles (2)	0,00
22	Immobilisations reçues en affectation (2)	0,00
23	Immobilisations en cours (2)	0,00
26	Participations et créances rattachées	0,00
27	Autres immobilisations financières (2)	0,00
SECTION DE FONCTIONNEMENT – TOTAL		(IV) 0,00
70	Prod. services, domaine, ventes diverses	0,00
73	Impôts et taxes	0,00
731	Impositions directes	0,00
74	Dotations, subventions et participations (3)	0,00
75	Autres produits de gestion courante (3)	0,00
013	Atténuations de charges (3)	0,00
015	Revenu minimum d'insertion	0,00
016	Allocation personnalisée d'autonomie	0,00
017	Revenu de solidarité active	0,00
76	Produits financiers	0,00
77	Produits exceptionnels (3)	0,00

(1) Suivant le niveau de vote retenu par l'assemblée délibérante.

(2) Hors recettes imputées aux chapitres 010 et 018.

(3) Hors recettes imputées aux chapitres 015, 016 et 017.

II – PRESENTATION GENERALE DU BUDGET	II
VUE D'ENSEMBLE	A1

		DEPENSES	RECETTES
V	Crédits d'investissement votés au titre du présent budget (y compris le compte 1068) (1)	132 582 668,68	163 253 372,41
O			
T			

+ + +

R	Restes à réaliser de l'exercice précédent (RAR N-1) (2)	0,00	2 737 500,00
E			
P	001 Solde d'exécution de la section d'investissement reporté (2)	(si solde négatif) 33 408 203,73	(si solde positif) 0,00
O			
R			
T			

= = =

Total de la section d'investissement (3)	165 990 872,41	165 990 872,41
--	-----------------------	-----------------------

		DEPENSES	RECETTES
V	Crédits de fonctionnement votés au titre du présent budget (1)	567 775 108,41	513 557 904,18
O			
T			

+ + +

R	Restes à réaliser de l'exercice précédent (RAR N-1) (2)	0,00	0,00
E			
P	002 Résultat de fonctionnement reporté (2)	(si déficit) 0,00	(si excédent) 54 217 204,23
O			
R			
T			

= = =

Total de la section de fonctionnement (4)	567 775 108,41	567 775 108,41
---	-----------------------	-----------------------

TOTAL DU BUDGET (5)	733 765 980,82	733 765 980,82
-------------------------------	-----------------------	-----------------------

TOTAL DES OPERATIONS REELLES ET D'ORDRE DU BUDGET

	DÉPENSES			RECETTES		
	RÉELLES ET MIXTES	ORDRE	TOTAL	RÉELLES ET MIXTES	ORDRE	TOTAL
Crédits d'investissement votés au titre du présent budget	126 442 144,68	6 140 524,00	132 582 668,68	101 298 377,73	61 954 994,68	163 253 372,41
Crédits de fonctionnement votés au titre du présent budget	506 820 113,73	60 954 994,68	567 775 108,41	508 417 380,18	5 140 524,00	513 557 904,18
Total budget (hors RAR N-1 et reports)	633 262 258,41	67 095 518,68	700 357 777,09	609 715 757,91	67 095 518,68	676 811 276,59

(1) Au budget primitif, les crédits votés correspondent aux crédits votés lors de cette étape budgétaire.

(2) A servir uniquement en cas de reprise des résultats de l'exercice précédent.

Les restes à réaliser de la section de fonctionnement correspondent en dépenses, aux dépenses engagées non mandatées et non rattachées telles qu'elles ressortent de la comptabilité des engagements et en recettes, aux recettes certaines n'ayant pas donné lieu à l'émission d'un titre et non rattachées (R. 3312.9 du CGCT).

Les restes à réaliser de la section d'investissement correspondent en dépenses, aux dépenses engagées non mandatées au 31/12 de l'exercice précédent telles qu'elles ressortent de la comptabilité des engagements et aux recettes certaines n'ayant pas donné lieu à l'émission d'un titre au 31/12 de l'exercice précédent (R. 3312-8 du CGCT).

(3) Total de la section d'investissement = RAR + solde d'exécution reporté + crédits d'investissement votés.

(4) Total de la section de fonctionnement = RAR + résultat reporté + crédits de fonctionnement votés.

(5) Total du budget = total de la section de fonctionnement + total de la section d'investissement.

II – PRESENTATION GENERALE DU BUDGET	II
EQUILIBRE FINANCIER – SECTION D'INVESTISSEMENT	A2.1

DEPENSES D'INVESTISSEMENT

Chap.	Libellé	Pour mémoire budget précédent (1)	Restes à réaliser N-1	Propositions du président sur les crédits de l'exercice	Vote de l'assemblée sur les crédits de l'exercice	TOTAL (= RAR + vote)
010	Revenu minimum d'insertion	0,00	0,00	0,00	0,00	0,00
018	Revenu de solidarité active	60 000,00	0,00	30 000,00	30 000,00	30 000,00
20	Immobilisations incorporelles (sauf 204) (y compris programmes) (6)	3 197 208,23	0,00	2 688 773,61	2 688 773,61	2 688 773,61
204	Subventions d'équipement versées (6)	33 599 414,11	0,00	33 776 548,92	33 776 548,92	33 776 548,92
21	Immobilisations corporelles (y compris programmes) (6)	3 085 392,55	0,00	4 475 242,19	4 475 242,19	4 475 242,19
22	Immobilisations reçues en affectation (y compris programmes) (3) (6)	0,00	0,00	0,00	0,00	0,00
23	Immobilisations en cours (y compris programmes) (6)	50 030 542,17	0,00	52 432 579,96	52 432 579,96	52 432 579,96
Total des dépenses d'équipement		89 972 557,06	0,00	93 403 144,68	93 403 144,68	93 403 144,68
10	Dotations, fonds divers et réserves	0,00	0,00	0,00	0,00	0,00
13	Subventions d'investissement (6)	20 000,00	0,00	0,00	0,00	0,00
16	Emprunts et dettes assimilées	36 484 000,00	0,00	32 404 000,00	32 404 000,00	32 404 000,00
18	Cpte de liaison : affectation (BA,régie) (4)	0,00	0,00	0,00	0,00	0,00
26	Participations et créances rattachées	0,00	0,00	0,00	0,00	0,00
27	Autres immobilisations financières (6)	400 000,00	0,00	250 000,00	250 000,00	250 000,00
020	Dépenses imprévues	0,00		0,00	0,00	0,00
Total des dépenses financières		36 904 000,00	0,00	32 654 000,00	32 654 000,00	32 654 000,00
45...	Total des opé. pour compte de tiers (5)	385 000,00	0,00	385 000,00	385 000,00	385 000,00
Total des dépenses réelles d'investissement		127 261 557,06	0,00	126 442 144,68	126 442 144,68	126 442 144,68

040	Opérations ordre transf. entre sections (2)	4 665 622,00		5 140 524,00	5 140 524,00	5 140 524,00
041	Opérations patrimoniales (2)	885 000,00		1 000 000,00	1 000 000,00	1 000 000,00
Total des dépenses d'ordre d'investissement		5 550 622,00		6 140 524,00	6 140 524,00	6 140 524,00

TOTAL	132 812 179,06	0,00	132 582 668,68	132 582 668,68	132 582 668,68
--------------	-----------------------	-------------	-----------------------	-----------------------	-----------------------

+

D 001 SOLDE D'EXECUTION NEGATIF REPORTE OU ANTICIPE	33 408 203,73
--	----------------------

=

TOTAL DES DEPENSES D'INVESTISSEMENT CUMULEES	165 990 872,41
---	-----------------------

(1) Voir état I-B pour la comparaison par rapport au budget précédent.

(2) DF 023 = RI 021 ; DI 040 = RF 042 ; RI 040 = DF 042 ; DI 041 = RI 041.

(3) En dépenses, le chapitre 22 retrace les travaux d'investissement réalisés sur les biens reçus en affectation. En recette, il retrace, le cas échéant, l'annulation de tels travaux effectués sur un exercice antérieur.

(4) A servir uniquement lorsque le département effectue une dotation initiale en espèces au profit d'un service public non personnalisé qu'il crée.

(5) Seul le total des opérations pour compte de tiers figure sur cet état (voir le détail en III-A5).

(6) Hors dépenses imputées aux chapitres 010 et 018.

II – PRESENTATION GENERALE DU BUDGET	II
EQUILIBRE FINANCIER – SECTION D'INVESTISSEMENT	A2.2

RECETTES D'INVESTISSEMENT

Chap	Libellé	Pour mémoire budget précédent (1)	Restes à réaliser N-1	Propositions du président sur les crédits de l'exercice	Vote de l'assemblée sur les crédits de l'exercice	TOTAL (= RAR + vote)
010	Revenu minimum d'insertion	0,00	0,00	0,00	0,00	0,00
018	Revenu de solidarité active	0,00	0,00	0,00	0,00	0,00
13	Subventions d'investissement (sauf 138) (9)	11 255 718,35	0,00	12 126 174,00	12 126 174,00	12 126 174,00
16	Emprunts et dettes assimilées (8)	35 000 000,00	2 737 500,00	34 087 500,00	34 087 500,00	36 825 000,00
20	Immobilisations incorporelles (sauf 204) (9)	0,00	0,00	0,00	0,00	0,00
204	Subventions d'équipement versées (9)	0,00	0,00	0,00	0,00	0,00
21	Immobilisations corporelles (9)	0,00	0,00	0,00	0,00	0,00
22	Immobilisations reçues en affectation (3) (9)	0,00	0,00	0,00	0,00	0,00
23	Immobilisations en cours (9)	0,00	0,00	0,00	0,00	0,00
Total des recettes d'équipement		46 255 718,35	2 737 500,00	46 213 674,00	46 213 674,00	48 951 174,00
10	Dotations, fonds divers et réserves (sauf 1068)	15 500 000,00	0,00	11 500 000,00	11 500 000,00	11 500 000,00
1068	Excédents de fonctionnement capitalisés (6)	0,00	0,00	30 670 703,73	30 670 703,73	30 670 703,73
138	Autres subventions invest. non transf. (9)	0,00	0,00	0,00	0,00	0,00
16	Emprunts et dettes assimilées	17 067 000,00	0,00	12 234 000,00	12 234 000,00	12 234 000,00
18	Cpte de liaison : affectation (BA,régie) (4)	0,00	0,00	0,00	0,00	0,00
26	Participations et créances rattachées	7 623,00	0,00	0,00	0,00	0,00
27	Autres immobilisations financières (9)	250 000,00	0,00	200 000,00	200 000,00	200 000,00
024	Produits des cessions d'immobilisations	150 000,00	0,00	480 000,00	480 000,00	480 000,00
Total des recettes financières		32 974 623,00	0,00	55 084 703,73	55 084 703,73	55 084 703,73
45...	Total des opé. pour le compte de tiers (5)	0,00	0,00	0,00	0,00	0,00
Total des recettes réelles d'investissement		79 230 341,35	2 737 500,00	101 298 377,73	101 298 377,73	104 035 877,73

021	Virement de la section de fonctionnement (2)	36 219 950,70		32 974 444,68	32 974 444,68	32 974 444,68
040	Opérations ordre transf. entre sections (2)	26 702 972,00		27 980 550,00	27 980 550,00	27 980 550,00
041	Opérations patrimoniales (2)	885 000,00		1 000 000,00	1 000 000,00	1 000 000,00
Total des recettes d'ordre d'investissement		63 807 922,70		61 954 994,68	61 954 994,68	61 954 994,68

TOTAL	143 038 264,05	2 737 500,00	163 253 372,41	163 253 372,41	165 990 872,41
--------------	-----------------------	---------------------	-----------------------	-----------------------	-----------------------

+

R 001 SOLDE D'EXECUTION POSITIF REPORTE OU ANTICIPE	0,00
--	-------------

=

TOTAL DES RECETTES D'INVESTISSEMENT CUMULEES	165 990 872,41
---	-----------------------

Pour information :

Il s'agit, pour un budget voté en équilibre, des ressources propres correspondant à l'excédent des recettes réelles de fonctionnement sur les dépenses réelles de fonctionnement Il sert à financer le remboursement du capital de la dette et les nouveaux investissements du département.

**AUTOFINANCEMENT PREVISIONNEL
DÉGAGÉ PAR LA SECTION DE
FONCTIONNEMENT (7)**

55 814 470,68

(1) Voir état I-B pour la comparaison par rapport au budget précédent.

(2) DF 023 = RI 021 ; DI 040 = RF 042 ; RI 040 = DF 042 ; DI 041 = RI 041.

(3) En dépenses, le chapitre 22 retrace les travaux d'investissement réalisés sur les biens reçus en affectation. En recette, il retrace, le cas échéant, l'annulation de tels travaux effectués sur un exercice antérieur.

(4) A servir uniquement lorsque le département effectue une dotation initiale en espèces au profit d'un service public non personnalisé qu'il crée.

(5) Seul le total des opérations pour compte de tiers figure sur cet état (voir le détail en III-A5).

(6) Le compte 1068 n'est pas un chapitre mais un article du chapitre 10.

(7) Solde de l'opération DF 023 + DF 042 – RF 042 ou solde de l'opération RI 021 + RI 040 – DI 040.

(8) Sauf 165, 166 et 16449.

(9) Hors recettes imputées aux chapitres 010 et 018.

II – PRESENTATION GENERALE DU BUDGET	II
EQUILIBRE FINANCIER – SECTION DE FONCTIONNEMENT	A3.1

DEPENSES DE FONCTIONNEMENT

Chap.	Libellé	Pour mémoire budget précédent (1)	Restes à réaliser N-1	Propositions du président sur les crédits de l'exercice	Vote de l'assemblée sur les crédits de l'exercice	TOTAL (= RAR + vote)
011	Charges à caractère général (3)	38 568 858,30	0,00	34 508 309,71	34 508 309,71	34 508 309,71
012	Charges de personnel et frais assimilés (3)	101 577 073,00	0,00	102 891 790,00	102 891 790,00	102 891 790,00
014	Atténuations de produits	13 283 468,00	0,00	11 212 999,00	11 212 999,00	11 212 999,00
015	Revenu minimum d'insertion	2 000,00	0,00	33 805,51	33 805,51	33 805,51
016	Allocation personnalisée d'autonomie	46 909 100,00	0,00	49 456 890,00	49 456 890,00	49 456 890,00
017	Revenu de solidarité active	110 821 751,00	0,00	111 595 544,00	111 595 544,00	111 595 544,00
65	Autres charges de gestion courante (sauf 6586) (3)	173 337 143,77	0,00	176 463 332,67	176 463 332,67	176 463 332,67
6586	Frais fonctionnement des groupes d'élus	102 384,00	0,00	102 384,00	102 384,00	102 384,00
Total des dépenses de gestion courante		484 601 778,07	0,00	486 265 054,89	486 265 054,89	486 265 054,89
66	Charges financières	2 878 002,69	0,00	2 561 484,84	2 561 484,84	2 561 484,84
67	Charges exceptionnelles (3)	8 364 000,00	0,00	7 478 774,00	7 478 774,00	7 478 774,00
68	Dotations amortissements et provisions (3)	505 410,00		514 800,00	514 800,00	514 800,00
022	Dépenses imprévues	10 000 000,00		10 000 000,00	10 000 000,00	10 000 000,00
Total des dépenses réelles de fonctionnement		506 349 190,76	0,00	506 820 113,73	506 820 113,73	506 820 113,73

023	Virement à la section d'investissement (2)	36 219 950,70		32 974 444,68	32 974 444,68	32 974 444,68
042	Opérations ordre transf. entre sections (2)	26 702 972,00		27 980 550,00	27 980 550,00	27 980 550,00
043	Opérations ordre intérieur de la section (2)	0,00		0,00	0,00	0,00
Total des dépenses d'ordre de fonctionnement		62 922 922,70		60 954 994,68	60 954 994,68	60 954 994,68

TOTAL	569 272 113,46	0,00	567 775 108,41	567 775 108,41	567 775 108,41
--------------	-----------------------	-------------	-----------------------	-----------------------	-----------------------

+

D 002 RESULTAT REPORTE OU ANTICIPE	0,00
---	-------------

=

TOTAL DES DEPENSES DE FONCTIONNEMENT CUMULEES	567 775 108,41
--	-----------------------

(1) Voir état I-B pour la comparaison par rapport au budget précédent.

(2) DF 023 = RI 021 ; DI 040 = RF 042 ; RI 040 = DF 042 ; DI 041 = RI 041 ; DF 043 = RF 043.

(3) Hors dépenses imputées aux chapitres 015, 016 et 017.

II – PRESENTATION GENERALE DU BUDGET	II
EQUILIBRE FINANCIER – SECTION DE FONCTIONNEMENT	A3.2

RECETTES DE FONCTIONNEMENT

Chap.	Libellé	Pour mémoire budget précédent (1)	Restes à réaliser N-1	Propositions du président sur les crédits de l'exercice	Vote de l'assemblée sur les crédits de l'exercice	TOTAL (= RAR + vote)
013	Atténuations de charges (4)	624 012,00	0,00	662 745,18	662 745,18	662 745,18
015	Revenu minimum d'insertion	10 000,00	0,00	1 000,00	1 000,00	1 000,00
016	Allocation personnalisée d'autonomie	22 182 797,16	0,00	19 372 907,00	19 372 907,00	19 372 907,00
017	Revenu de solidarité active	695 000,00	0,00	565 000,00	565 000,00	565 000,00
70	Prod. services, domaine, ventes diverses	1 262 190,00	0,00	1 204 215,00	1 204 215,00	1 204 215,00
73	Impôts et taxes (sauf 731)	193 747 794,00	0,00	205 943 248,00	205 943 248,00	205 943 248,00
731	Impositions directes	158 194 247,00	0,00	161 199 689,00	161 199 689,00	161 199 689,00
74	Dotations, subventions et participations (4)	106 266 935,62	0,00	104 974 430,00	104 974 430,00	104 974 430,00
75	Autres produits de gestion courante (4)	12 494 800,00	0,00	11 393 736,00	11 393 736,00	11 393 736,00
Total des recettes de gestion courante		495 477 775,78	0,00	505 316 970,18	505 316 970,18	505 316 970,18
76	Produits financiers	40 000,00	0,00	40 000,00	40 000,00	40 000,00
77	Produits exceptionnels (4)	4 104 400,60	0,00	2 555 000,00	2 555 000,00	2 555 000,00
78	Reprises amortissements et provisions (4)	437 000,00		505 410,00	505 410,00	505 410,00
Total des recettes réelles de fonctionnement		500 059 176,38	0,00	508 417 380,18	508 417 380,18	508 417 380,18

042	Opérations ordre transf. entre sections (2)	4 665 622,00		5 140 524,00	5 140 524,00	5 140 524,00
043	Opérations ordre intérieur de la section (2)	0,00		0,00	0,00	0,00
Total des recettes d'ordre de fonctionnement		4 665 622,00		5 140 524,00	5 140 524,00	5 140 524,00

TOTAL	504 724 798,38	0,00	513 557 904,18	513 557 904,18	513 557 904,18
--------------	-----------------------	-------------	-----------------------	-----------------------	-----------------------

+

R 002 RESULTAT REPORTE OU ANTICIPE	54 217 204,23
---	----------------------

=

TOTAL DES RECETTES DE FONCTIONNEMENT CUMULEES	567 775 108,41
--	-----------------------

Pour information :

AUTOFINANCEMENT PREVISIONNEL DÉGAGÉ AU PROFIT DE LA SECTION D'INVESTISSEMENT (3)	55 814 470,68
---	----------------------

Il s'agit, pour un budget voté en équilibre, des ressources propres correspondant à l'excédent des recettes réelles de fonctionnement sur les dépenses réelles de fonctionnement. Il sert à financer le remboursement du capital de la dette et les nouveaux investissements du département.

(1) Voir état I-B pour la comparaison par rapport au budget précédent.

(2) DF 023 = RI 021 ; DI 040 = RF 042 ; RI 040 = DF 042 ; DI 041 = RI 041 ; DF 043 = RF 043.

(3) Solde de l'opération DF 023 + DF 042 – RF 042 ou solde de l'opération RI 021 + RI 040 – DI 040.

(4) Hors recettes imputées aux chapitres 015, 016 et 017.

II – PRESENTATION GENERALE DU BUDGET	II
BALANCE GENERALE – DEPENSES	B1

DEPENSES D'INVESTISSEMENT (y compris RAR)

INVESTISSEMENT		Opérations réelles (1)	Opérations d'ordre (2)	TOTAL
10	Dotations, fonds divers et réserves	0,00	0,00	0,00
13	Subventions d'investissement (7)	0,00	4 240 524,00	4 240 524,00
16	Emprunts et dettes assimilées (sauf 1688 non budgétaire)	32 404 000,00	0,00	32 404 000,00
18	Cpte de liaison : affectation (BA,régie)	(5) 0,00		0,00
	Total des programmes d'équipement	800 000,00		800 000,00
20	Immobilisations incorporelles (sauf 204) (3) (7)	2 658 773,61	0,00	2 658 773,61
204	Subventions d'équipement versées (3) (7)	33 776 548,92	385 000,00	34 161 548,92
21	Immobilisations corporelles (3) (7)	4 305 242,19	1 265 000,00	5 570 242,19
22	Immobilisations reçues en affectation (3) (7)	(6) 0,00	0,00	0,00
23	Immobilisations en cours (3) (7)	51 832 579,96	250 000,00	52 082 579,96
010	Revenu minimum d'insertion	0,00	0,00	0,00
018	Revenu de solidarité active	30 000,00	0,00	30 000,00
26	Participations et créances rattachées	0,00	0,00	0,00
27	Autres immobilisations financières (7)	250 000,00	0,00	250 000,00
28	Amortissement des immobilisations (reprises)		0,00	0,00
3...	Stocks et en-cours		0,00	0,00
198	Neutralisation des amortissements		0,00	0,00
45	Total des opérations pour compte de tiers (4)	385 000,00	0,00	385 000,00
481	Charges à rép. sur plusieurs exercices		0,00	0,00
020	Dépenses imprévues	0,00		0,00
Dépenses d'investissement –Total		126 442 144,68	6 140 524,00	132 582 668,68

+

D 001 SOLDE D'EXECUTION NEGATIF REPORTE OU ANTICIPE	33 408 203,73
--	----------------------

=

TOTAL DES DEPENSES D'INVESTISSEMENT CUMULEES	165 990 872,41
---	-----------------------

DEPENSES DE FONCTIONNEMENT (y compris RAR)

FONCTIONNEMENT		Opérations réelles (1)	Opérations d'ordre (2)	TOTAL
011	Charges à caractère général (8)	34 508 309,71		34 508 309,71
012	Charges de personnel et frais assimilés (8)	102 891 790,00		102 891 790,00
014	Atténuations de produits	11 212 999,00		11 212 999,00
015	Revenu minimum d'insertion	33 805,51		33 805,51
016	Allocation personnalisée d'autonomie	49 456 890,00		49 456 890,00
017	Revenu de solidarité active	111 595 544,00		111 595 544,00
60	Achats et variation des stocks		0,00	0,00
65	Autres charges de gestion courante (sauf 6586) (8)	176 463 332,67	0,00	176 463 332,67
6586	Frais fonctionnement des groupes d'élus	102 384,00		102 384,00
66	Charges financières	2 561 484,84	0,00	2 561 484,84
67	Charges exceptionnelles (8)	7 478 774,00	0,00	7 478 774,00
68	Dot. aux amortissements et provisions (8)	514 800,00	27 980 550,00	28 495 350,00
71	Production stockée (ou déstockage)		0,00	0,00
022	Dépenses imprévues	10 000 000,00		10 000 000,00
023	Virement à la section d'investissement		32 974 444,68	32 974 444,68
Dépenses de fonctionnement –Total		506 820 113,73	60 954 994,68	567 775 108,41

+

D 002 RESULTAT REPORTE OU ANTICIPE	0,00
---	-------------

=

TOTAL DES DEPENSES DE FONCTIONNEMENT CUMULEES	567 775 108,41
--	-----------------------

(1) Y compris les opérations relatives au rattachement et les opérations d'ordre semi-budgétaire.

(2) Voir la liste des opérations d'ordre de l'instruction budgétaire et comptable M. 52.

(3) Hors chapitres programmes.

(4) Seul le total des opérations pour compte de tiers figure sur cet état (voir le détail en III-A5).

(5) A utiliser uniquement dans le cas où le département effectuerait une dotation initiale au profit d'un service public doté de la seule autonomie financière.

(6) A utiliser uniquement dans le cas où le département effectuerait des dépenses sur des biens affectés.

(7) Hors dépenses imputées aux chapitres 010 et 018.

(8) Hors dépenses imputées aux chapitres 015, 016 et 017.

II – PRESENTATION GENERALE DU BUDGET	II
BALANCE GENERALE – RECETTES	B2

RECETTES D'INVESTISSEMENT (y compris RAR)

INVESTISSEMENT		Opérations réelles (1)	Opérations d'ordre (2)	TOTAL
10	Dotations, fonds divers et réserves (sauf 1068)	11 500 000,00	0,00	11 500 000,00
13	Subventions d'investissement (6)	12 126 174,00	0,00	12 126 174,00
16	Emprunts et dettes assimilées (sauf 1688 non budgétaire)	49 059 000,00	0,00	49 059 000,00
18	Cpte de liaison : affectation (BA,régie)	(4) 0,00		0,00
20	Immobilisations incorporelles (sauf 204) (6)	0,00	365 000,00	365 000,00
204	Subventions d'équipement versées (6)	0,00	0,00	0,00
21	Immobilisations corporelles (6)	0,00	0,00	0,00
22	Immobilisations reçues en affectation (6)	(5) 0,00	0,00	0,00
23	Immobilisations en cours (6)	0,00	250 000,00	250 000,00
010	Revenu minimum d'insertion	0,00	0,00	0,00
018	Revenu de solidarité active	0,00	0,00	0,00
26	Participations et créances rattachées	0,00	0,00	0,00
27	Autres immobilisations financières (6)	200 000,00	0,00	200 000,00
3...	<i>Stocks et en-cours</i>		0,00	0,00
28	<i>Amortissement des immobilisations</i>		27 980 550,00	27 980 550,00
45	Opérations pour compte de tiers (3)	0,00	385 000,00	385 000,00
481	<i>Charges à rép. sur plusieurs exercices</i>		0,00	0,00
021	<i>Virement de la section de fonctionnement</i>		32 974 444,68	32 974 444,68
024	Produits des cessions d'immobilisations	480 000,00		480 000,00
Recettes d'investissement –Total		73 365 174,00	61 954 994,68	135 320 168,68

+

R 001 SOLDE D'EXECUTION POSITIF REPORTE OU ANTICIPE	0,00
--	-------------

+

R 1068 AFFECTATION DU RESULTAT	30 670 703,73
---------------------------------------	----------------------

=

TOTAL DES RECETTES D'INVESTISSEMENT CUMULEES	165 990 872,41
---	-----------------------

RECETTES DE FONCTIONNEMENT (y compris RAR)

FONCTIONNEMENT		Opérations réelles (1)	Opérations d'ordre (2)	TOTAL
013	Atténuations de charges (7)	662 745,18		662 745,18
015	Revenu minimum d'insertion	1 000,00		1 000,00
016	Allocation personnalisée d'autonomie	19 372 907,00		19 372 907,00
017	Revenu de solidarité active	565 000,00		565 000,00
60	<i>Achats et variation des stocks</i>		0,00	0,00
70	Prod. services, domaine, ventes diverses	1 204 215,00		1 204 215,00
71	<i>Production stockée (ou déstockage)</i>		0,00	0,00
72	<i>Production immobilisée</i>		900 000,00	900 000,00
73	Impôts et taxes (sauf 731)	205 943 248,00		205 943 248,00
731	Impositions directes	161 199 689,00		161 199 689,00
74	Dotations, subventions et participations (7)	104 974 430,00		104 974 430,00
75	Autres produits d'activités (7)	11 393 736,00	0,00	11 393 736,00
76	Produits financiers	40 000,00	0,00	40 000,00
77	Produits exceptionnels (7)	2 555 000,00	4 240 524,00	6 795 524,00
78	Reprise sur amortissements et provisions (7)	505 410,00	0,00	505 410,00
79	<i>Transferts de charges</i>		0,00	0,00
Recettes de fonctionnement –Total		508 417 380,18	5 140 524,00	513 557 904,18

+

R 002 RESULTAT REPORTE OU ANTICIPE	54 217 204,23
---	----------------------

=

TOTAL DES RECETTES DE FONCTIONNEMENT CUMULEES	567 775 108,41
--	-----------------------

(1) Y compris les opérations relatives au rattachement et les opérations d'ordre semi-budgétaire.

(2) Voir la liste des opérations d'ordre de l'instruction budgétaire et comptable M. 52.

(3) Seul le total des opérations pour compte de tiers figure sur cet état (voir le détail en III-A5).

Département de l'Aude - Budget principal - BP - 2020

- (4) A utiliser uniquement dans le cas où le département effectuerait une dotation initiale au profit d'un service public doté de la seule autonomie financière.
- (5) A utiliser uniquement dans le cas où le département effectuerait des dépenses sur des biens affectés.
- (6) Hors recettes imputées aux chapitres 010 et 018.
- (7) Hors recettes imputées aux chapitres 015, 016 et 017.

III – VOTE DU BUDGET	III
SECTION D'INVESTISSEMENT – VUE D'ENSEMBLE	A

DEPENSES

Nature	Pour mémoire budget précédent (1)	RAR N-1 I	Propositions du président sur les crédits de l'exercice	Vote de l'assemblée sur les crédits de l'exercice (2) II	Pour information Crédits gérés dans le cadre d'une AP	Pour information Crédits gérés hors AP	TOTAL (RAR N-1 + Vote) III = I + II
TOTAL	132 812 179,06	0,00	132 582 668,68	132 582 668,68	92 496 008,67	40 086 660,01	132 582 668,68
Dépenses des équipements départementaux (total) (détail de III-A1.1 à III-A1.5)	56 373 142,95	0,00	59 626 595,76	59 626 595,76	59 626 595,76	0,00	59 626 595,76
- Non individualisées en programmes d'équipement (détail en III-A1.1)	55 213 142,95	0,00	58 796 595,76	58 796 595,76	58 796 595,76	0,00	58 796 595,76
- Individualisées en programmes d'équipement (liste des programmes en III-A1.3, détail en III-A1.4 et en III A1.5)	1 100 000,00	0,00	800 000,00	800 000,00	800 000,00	0,00	800 000,00
- 010 Revenu minimum d'insertion (détail en III-A1.2)	0,00	0,00	0,00	0,00	0,00	0,00	0,00
- 018 Revenu de solidarité active (détail en III-A1.2)	60 000,00	0,00	30 000,00	30 000,00	30 000,00	0,00	30 000,00
Dépenses des équipements non départementaux (détail en III-A2)	33 599 414,11	0,00	33 776 548,92	33 776 548,92	32 569 412,91	1 207 136,01	33 776 548,92
Dépenses financières (détail en III-A3)	36 904 000,00	0,00	32 654 000,00	32 654 000,00		32 654 000,00	32 654 000,00
Opérations pour compte de tiers (détail en III-A5)	385 000,00	0,00	385 000,00	385 000,00	300 000,00	85 000,00	385 000,00
040 Opérations ordre transf. entre sections (détail en III-A6)	4 665 622,00		5 140 524,00	5 140 524,00		5 140 524,00	5 140 524,00
041 Opérations patrimoniales (détail en III-A7)	885 000,00		1 000 000,00	1 000 000,00		1 000 000,00	1 000 000,00

D001 Solde d'exécution négatif reporté ou anticipé (3)	33 408 203,73
---	----------------------

Total des dépenses d'investissement cumulées	165 990 872,41
---	-----------------------

(1) Voir état I-B pour le contenu du budget précédent.

(2) Il s'agit des nouveaux crédits votés lors de la présente délibération, hors RAR.

(3) Le solde d'exécution reporté est le résultat constaté de l'exercice précédent qui fait l'objet d'un report et non d'un vote de l'assemblée délibérante.

III – VOTE DU BUDGET	III
SECTION D'INVESTISSEMENT – VUE D'ENSEMBLE	A

RECETTES

Nature	Pour mémoire budget précédent	RAR N-1 I	Propositions du président sur les crédits de l'exercice	Vote de l'assemblée sur les crédits de l'exercice (2) II	TOTAL (RAR N-1 + Vote) III = I + II
TOTAL	143 038 264,05	2 737 500,00	132 582 668,68	132 582 668,68	135 320 168,68
Recettes d'équipements départementaux et non départementaux (détail en III-A4.1)	46 255 718,35	2 737 500,00	46 213 674,00	46 213 674,00	48 951 174,00
010 Revenu minimum d'insertion (détail en III-A4.2)	0,00	0,00	0,00	0,00	0,00
018 Revenu de solidarité active (détail en III-A4.2)	0,00	0,00	0,00	0,00	0,00
Opérations pour compte de tiers (détail en III-A5)	0,00	0,00	0,00	0,00	0,00
Recettes financières (détail en III-A4.3) (sauf 1068)	32 974 623,00	0,00	24 414 000,00	24 414 000,00	24 414 000,00
040 Opérations ordre transf. entre sections (détail en III-A6)	26 702 972,00		27 980 550,00	27 980 550,00	27 980 550,00
041 Opérations patrimoniales (détail en III-A7)	885 000,00		1 000 000,00	1 000 000,00	1 000 000,00
021 Virement de la section de fonctionnement	36 219 950,70		32 974 444,68	32 974 444,68	32 974 444,68

R001 Solde d'exécution positif reporté ou anticipé (3)	0,00
---	-------------

Affectation au compte 1068 (4)	30 670 703,73
---------------------------------------	----------------------

Total des recettes d'investissement cumulées	165 990 872,41
---	-----------------------

(1) Voir état I-B pour le contenu du budget précédent.

(2) Il s'agit des nouveaux crédits votés lors de la présente délibération, hors RAR.

(3) Le solde d'exécution reporté est le résultat constaté de l'exercice précédent qui fait l'objet d'un report et non d'un vote de l'assemblée délibérante.

(4) Le montant inscrit doit être conforme à la délibération d'affectation du résultat. Ce montant ne fait donc pas l'objet d'un nouveau vote.

III – VOTE DU BUDGET	III
SECTION D'INVESTISSEMENT Equipements départementaux – Dépenses non individualisées	A1.1

DEPENSES NON INDIVIDUALISEES EN PROGRAMMES D'EQUIPEMENT (hors RMI et RSA)

Chap. / art. (1)	Libellé	Pour mémoire budget précédent	RAR N-1	Propositions du président sur les crédits de l'exercice	Vote de l'assemblée sur les crédits de l'exercice	Pour information	
						Crédits gérés dans le cadre d'une AP	Crédits gérés hors AP
TOTAL		55 213 142,95	0,00	58 796 595,76	58 796 595,76	58 796 595,76	0,00
20	Immobilisations incorporelles (sauf 204)	2 847 208,23	0,00	2 658 773,61	2 658 773,61	2 658 773,61	0,00
2031	Frais d'études	1 036 624,63	0,00	1 076 562,22	1 076 562,22		
2051	Concessions, droits similaires	1 727 781,03	0,00	1 495 813,42	1 495 813,42		
208	Autres immobilisations incorporelles	82 802,57	0,00	86 397,97	86 397,97		
21	Immobilisations corporelles	3 085 392,55	0,00	4 305 242,19	4 305 242,19	4 305 242,19	0,00
2111	Terrains nus	40 000,00	0,00	0,00	0,00		
2117	Bois et forêts	28 900,00	0,00	25 000,00	25 000,00		
21351	Bâtiments publics	0,00	0,00	0,00	0,00		
2151	Réseaux de voirie	150 000,00	0,00	380 000,00	380 000,00		
2157	Matériel et outillage technique	143 500,00	0,00	114 500,00	114 500,00		
216	Collections et oeuvres d'art	225 250,00	0,00	291 250,00	291 250,00		
2181	Install. générales, agencements	302 000,00	0,00	332 000,00	332 000,00		
2182	Matériel de transport	171 400,00	0,00	857 000,00	857 000,00		
21831	Matériel informatique scolaire	268 000,00	0,00	563 022,80	563 022,80		
21838	Autre matériel informatique	906 164,50	0,00	808 000,00	808 000,00		
21841	Matériel de bureau et mobilier scolaire	304 000,00	0,00	325 000,00	325 000,00		
21848	Autres matériels de bureau et mobilier	126 000,00	0,00	176 000,00	176 000,00		
2185	Matériel de téléphonie	18 000,00	0,00	40 000,00	40 000,00		
2188	Autres immobilisations corporelles	402 178,05	0,00	393 469,39	393 469,39		
22	Immobilisations reçues en affectation	0,00	0,00	0,00	0,00	0,00	0,00
23	Immobilisations en cours	49 280 542,17	0,00	51 832 579,96	51 832 579,96	51 832 579,96	0,00
2312	Agencements et aménagements de terrains	1 496 759,50	0,00	5 890 590,00	5 890 590,00		
231311	Bâtiments administratifs	292 000,00	0,00	702 000,00	702 000,00		
231312	Bâtiments scolaires	6 776 000,00	0,00	8 479 000,00	8 479 000,00		
231313	Bâtiments sociaux et médico-sociaux	2 740 565,67	0,00	202 749,78	202 749,78		
231314	Bâtiments culturels et sportifs	463 217,00	0,00	625 000,00	625 000,00		
231318	Autres bâtiments publics	320 000,00	0,00	165 000,00	165 000,00		
231321	Immeubles de rapport	0,00	0,00	150 000,00	150 000,00		
231328	Autres bâtiments privés	0,00	0,00	0,00	0,00		
231351	Bâtiments publics	0,00	0,00	668 000,00	668 000,00		
23151	Réseaux de voirie	35 093 059,40	0,00	32 646 840,00	32 646 840,00		
23152	Installations de voirie	1 615 000,00	0,00	1 590 000,00	1 590 000,00		
23153	Réseaux divers	20 000,00	0,00	9 840,18	9 840,18		
2316	Restaur. des collections oeuvres art	60 000,00	0,00	24 400,00	24 400,00		
2317312	Bâtiments scolaires	90 000,00	0,00	303 000,00	303 000,00		
231735	Installations générales, agencements	0,00	0,00	200 000,00	200 000,00		
23181	Installations générales, agencements et	108 000,00	0,00	113 000,00	113 000,00		
238	Avances commandes immo corporelles	205 940,60	0,00	63 160,00	63 160,00		

(1) Détailler les articles conformément au plan de comptes.

III – VOTE DU BUDGET	III
SECTION D'INVESTISSEMENT Equipements départementaux – RMI / RSA - Dépenses	A1.2

RMI DEPENSES

Chap. / art. (1)	Libellé	Pour mémoire budget précédent	RAR N-1	Propositions du président sur les crédits de l'exercice	Vote de l'assemblée sur les crédits de l'exercice	Pour information	
						Crédits gérés dans le cadre d'une AP	Crédits gérés hors AP
010	Revenu minimum d'insertion	0,00	0,00	0,00	0,00	0,00	0,00

(1) Détailler les articles conformément au plan de comptes.

RSA DEPENSES

Chap. / art. (1)	Libellé	Pour mémoire budget précédent	RAR N-1	Propositions du président sur les crédits de l'exercice	Vote de l'assemblée sur les crédits de l'exercice	Pour information	
						Crédits gérés dans le cadre d'une AP	Crédits gérés hors AP
018	Revenu de solidarité active	60 000,00	0,00	30 000,00	30 000,00	30 000,00	0,00
20422	Privé : Bâtiments, installations	60 000,00	0,00	30 000,00	30 000,00		

(1) Détailler les articles conformément au plan de comptes.

III – VOTE DU BUDGET	III
SECTION D'INVESTISSEMENT	
EQUIPEMENTS DEPARTEMENTAUX – VUE D'ENSEMBLE DES PROGRAMMES D'EQUIPEMENT	A 1.3

Vue d'ensemble des chapitres de programmes d'équipement (1)

N° progr.	Libellé du programme	N° AP (2)	Pour mémoire réalisations cumulées au 01/01/N	RAR N-1	Propositions du président sur les crédits de l'exercice	Vote de l'assemblée sur les crédits de l'exercice	Pour information	
							Crédits gérés dans le cadre d'une AP	Crédits gérés hors AP
TOTAL			1 058 884,10	0,00	800 000,00	800 000,00	800 000,00	0,00
53	Etudes	D103E01	1 043 314,10	0,00	620 000,00	620 000,00	620 000,00	0,00
53	Etudes	D103E05	15 570,00	0,00	20 000,00	20 000,00	20 000,00	0,00
53	Etudes	D103E07	0,00	0,00	160 000,00	160 000,00	160 000,00	0,00

(1) Les programmes d'équipement afférents ou non à une AP sont présentés individuellement en détail en III-A1.4 et en III-A1.5.

(2) Colonne à renseigner uniquement lorsque le programme d'équipement est afférent à une AP.

III – VOTE DU BUDGET	III
SECTION D'INVESTISSEMENT – EQUIPEMENTS DEPARTEMENTAUX	A1.4

CHAPITRE DE PROGRAMME D'EQUIPEMENT N° : 53
LIBELLE : Etudes
AFFERENT A L'AUTORISATION DE PROGRAMME : D103E01

DEPENSES

Chap. / art. (1)	Libellé	AP votée y compris ajustement	Réalisations cumulées au 01/01/N	RAR N-1	Propositions du président	Vote de l'assemblée
DEPENSES		14 750 000,00	1 043 314,10	a	620 000,00	b 620 000,00
20	Immobilisations incorporelles (sauf 204)	300 000,00	208 014,09	0,00	10 000,00	10 000,00
2031	Frais d'études	300 000,00	208 014,09	0,00	10 000,00	10 000,00
21	Immobilisations corporelles	450 000,00	0,00	0,00	10 000,00	10 000,00
2181	Install. générales, agencements	450 000,00	0,00	0,00	10 000,00	10 000,00
22	Immobilisations reçues en affectation	0,00	0,00	0,00	0,00	0,00
23	Immobilisations en cours	14 000 000,00	835 300,01	0,00	600 000,00	600 000,00
231312	Bâtiments scolaires	14 000 000,00	835 300,01	0,00	600 000,00	600 000,00

FINANCEMENT EXTERNE (pour information) (facultatif)

Chap. / art. (1)	Libellé	Réalisations cumulées affectées au programme au 01/01/N	RAR N-1	Propositions du président	Vote de l'assemblée
TOTAL RECETTES AFFECTEES (3)		0,00	c 0,00	0,00	d 0,00
13	Subventions d'investissement (sauf 138)	0,00	0,00	0,00	0,00
16	Emprunts et dettes assimilées (4)	0,00	0,00	0,00	0,00
20	Immobilisations incorporelles (sauf 204)	0,00	0,00	0,00	0,00
21	Immobilisations corporelles	0,00	0,00	0,00	0,00
22	Immobilisations reçues en affectation	0,00	0,00	0,00	0,00
23	Immobilisations en cours	0,00	0,00	0,00	0,00

Solde = (c + d) – (a + b) (2)	-620 000,00
--------------------------------------	--------------------

(1) Détailler les articles utilisés conformément au plan de comptes.

(2) Indiquer le signe algébrique.

(3) Exceptionnellement, les comptes 20, 21, 22 et 23 sont en recettes réelles en cas de réduction ou d'annulation de mandats donnant lieu à reversement.

(4) Sauf 165, 166 et 16449.

III – VOTE DU BUDGET	III
SECTION D'INVESTISSEMENT – EQUIPEMENTS DEPARTEMENTAUX	A1.4

CHAPITRE DE PROGRAMME D'EQUIPEMENT N° : 53
LIBELLE : Etudes
AFFERENT A L'AUTORISATION DE PROGRAMME : D103E05

DEPENSES

Chap. / art. (1)	Libellé	AP votée y compris ajustement	Réalisations cumulées au 01/01/N	RAR N-1	Propositions du président	Vote de l'assemblée
DEPENSES		200 000,00	15 570,00	a 0,00	20 000,00	b 20 000,00
20	Immobilisations incorporelles (sauf 204)	200 000,00	15 570,00	0,00	20 000,00	20 000,00
2031	Frais d'études	200 000,00	15 570,00	0,00	20 000,00	20 000,00
21	Immobilisations corporelles	0,00	0,00	0,00	0,00	0,00
22	Immobilisations reçues en affectation	0,00	0,00	0,00	0,00	0,00
23	Immobilisations en cours	0,00	0,00	0,00	0,00	0,00

FINANCEMENT EXTERNE (pour information) (facultatif)

Chap. / art. (1)	Libellé	Réalisations cumulées affectées au programme au 01/01/N	RAR N-1	Propositions du président	Vote de l'assemblée
TOTAL RECETTES AFFECTEES (3)		0,00	c 0,00	0,00	d 0,00
13	Subventions d'investissement (sauf 138)	0,00	0,00	0,00	0,00
16	Emprunts et dettes assimilées (4)	0,00	0,00	0,00	0,00
20	Immobilisations incorporelles (sauf 204)	0,00	0,00	0,00	0,00
21	Immobilisations corporelles	0,00	0,00	0,00	0,00
22	Immobilisations reçues en affectation	0,00	0,00	0,00	0,00
23	Immobilisations en cours	0,00	0,00	0,00	0,00

Solde = (c + d) – (a + b) (2)	-20 000,00
--------------------------------------	-------------------

(1) Détailler les articles utilisés conformément au plan de comptes.

(2) Indiquer le signe algébrique.

(3) Exceptionnellement, les comptes 20, 21, 22 et 23 sont en recettes réelles en cas de réduction ou d'annulation de mandats donnant lieu à reversement.

(4) Sauf 165, 166 et 16449.

III – VOTE DU BUDGET	III
SECTION D'INVESTISSEMENT – EQUIPEMENTS DEPARTEMENTAUX	A1.4

CHAPITRE DE PROGRAMME D'EQUIPEMENT N° : 53
LIBELLE : Etudes
AFFERENT A L'AUTORISATION DE PROGRAMME : D103E07

DEPENSES

Chap. / art. (1)	Libellé	AP votée y compris ajustement	Réalisations cumulées au 01/01/N	RAR N-1	Propositions du président	Vote de l'assemblée
DEPENSES		160 000,00	0,00	a 0,00	160 000,00	b 160 000,00
20	Immobilisations incorporelles (sauf 204)	0,00	0,00	0,00	0,00	0,00
21	Immobilisations corporelles	160 000,00	0,00	0,00	160 000,00	160 000,00
2111	Terrains nus	160 000,00	0,00	0,00	160 000,00	160 000,00
22	Immobilisations reçues en affectation	0,00	0,00	0,00	0,00	0,00
23	Immobilisations en cours	0,00	0,00	0,00	0,00	0,00

FINANCEMENT EXTERNE (pour information) (facultatif)

Chap. / art. (1)	Libellé	Réalisations cumulées affectées au programme au 01/01/N	RAR N-1	Propositions du président	Vote de l'assemblée
TOTAL RECETTES AFFECTEES (3)		0,00	c 0,00	0,00	d 0,00
13	Subventions d'investissement (sauf 138)	0,00	0,00	0,00	0,00
16	Emprunts et dettes assimilées (4)	0,00	0,00	0,00	0,00
20	Immobilisations incorporelles (sauf 204)	0,00	0,00	0,00	0,00
21	Immobilisations corporelles	0,00	0,00	0,00	0,00
22	Immobilisations reçues en affectation	0,00	0,00	0,00	0,00
23	Immobilisations en cours	0,00	0,00	0,00	0,00

Solde = (c + d) – (a + b) (2)	-160 000,00
--------------------------------------	--------------------

(1) Détailler les articles utilisés conformément au plan de comptes.

(2) Indiquer le signe algébrique.

(3) Exceptionnellement, les comptes 20, 21, 22 et 23 sont en recettes réelles en cas de réduction ou d'annulation de mandats donnant lieu à reversement.

(4) Sauf 165, 166 et 16449.

III – VOTE DU BUDGET	III
SECTION D'INVESTISSEMENT – EQUIPEMENTS DEPARTEMENTAUX	A1.5

Cet état ne contient pas d'information.

III – VOTE DU BUDGET	III
SECTION D'INVESTISSEMENT EQUIPEMENTS NON DEPARTEMENTAUX – DEPENSES	A2

SUBVENTIONS D'EQUIPEMENT A VERSER (hors RMI et RSA)

Chap. / art. (1)	Libellé	Pour mémoire budget précédent	RAR N-1	Propositions du président	Vote de l'assemblée
204	Subventions d'équipement versées (2)	33 599 414,11	0,00	33 776 548,92	33 776 548,92
204123	Subv.Régions : Projet infrastructure	592 950,00	0,00	2 549 996,40	2 549 996,40
204141	Subv.Cne : Bien mobilier, matériel	40 000,00	0,00	307 500,00	307 500,00
204142	Subv.Cne : Bâtiments, installations	25 473 284,45	0,00	19 195 545,86	19 195 545,86
204152	Subv. Grpt : Bâtiments, installations	18 069,00	0,00	18 069,00	18 069,00
204153	Subv. Grpt : Projet infrastructure	1 821 633,25	0,00	1 821 633,25	1 821 633,25
2041782	Autres EPL: Bâtiments, installations	2 070 799,65	0,00	4 762 614,86	4 762 614,86
204181	Autres org pub - Biens mob, mat, études	122 500,00	0,00	13 800,00	13 800,00
204182	Autres org pub - Bât. et installations	642 520,00	0,00	748 378,00	748 378,00
204183	Autres org pub-Proj infrastruct int nat.	0,00	0,00	31 250,00	31 250,00
20421	Privé : Bien mobilier, matériel	31 600,00	0,00	450 000,00	450 000,00
20422	Privé : Bâtiments, installations	2 786 057,76	0,00	3 877 761,55	3 877 761,55

(1) Détailler les articles utilisés conformément au plan de comptes.

(2) Dépenses relatives au compte 204 sauf celles relatives au RMI et au RSA (voir état III-A1.2).

III – VOTE DU BUDGET	III
SECTION D'INVESTISSEMENT – DEPENSES FINANCIERES	A3

Dépenses financières

Chap./ art. (1)	Libellé	Pour mémoire budget précédent	RAR N-1	Propositions du président	Vote de l'assemblée
	DEPENSES TOTALES	36 904 000,00	0,00	32 654 000,00	32 654 000,00
10	Dotations, fonds divers et réserves	0,00	0,00	0,00	0,00
13	Subventions d'investissement	20 000,00	0,00	0,00	0,00
1311	Subv. transf. Etat et établ. nationaux	20 000,00	0,00	0,00	0,00
16	Emprunts et dettes assimilées	36 484 000,00	0,00	32 404 000,00	32 404 000,00
1641	Emprunts en euros	15 850 000,00	0,00	17 470 000,00	17 470 000,00
16441	Opérations afférentes à l'emprunt	3 567 000,00	0,00	2 700 000,00	2 700 000,00
16449	Opérations de tirage ligne trésorerie	17 067 000,00	0,00	12 234 000,00	12 234 000,00
18	Cpte de liaison : affectation (BA,régie)	0,00	0,00	0,00	0,00
26	Participations et créances rattachées	0,00	0,00	0,00	0,00
27	Autres immobilisations financières	400 000,00	0,00	250 000,00	250 000,00
2748	Autres prêts	400 000,00	0,00	250 000,00	250 000,00
275	Dépôts et cautionnements versés	0,00	0,00	0,00	0,00
020	Dépenses imprévues	0,00		0,00	0,00

(1) Détailler les articles utilisés conformément au plan de comptes.

III – VOTE DU BUDGET	III
SECTION D'INVESTISSEMENT – RECETTES D'EQUIPEMENT	A4.1

RECETTES D'EQUIPEMENT – Détail des chapitres
Financement des équipements départementaux et non départementaux (hors RMI et RSA)

Chap./art. (1)	Libellé	Pour mémoire budget précédent	RAR N-1	Propositions du président	Vote de l'assemblée
	TOTAL	46 255 718,35	2 737 500,00	46 213 674,00	46 213 674,00
13	Subventions d'investissement (sauf 138)	11 255 718,35	0,00	12 126 174,00	12 126 174,00
1311	Subv. transf. Etat et établ. nationaux	1 148 286,00	0,00	577 200,00	577 200,00
1312	Subv. transf. Régions	87 679,00	0,00	1 268 378,00	1 268 378,00
1313	Subv. transf. Départements	0,00	0,00	0,00	0,00
1314	Subv. transf. Communes	400 000,00	0,00	60 097,00	60 097,00
13172	Subv. transf. FEDER	180 000,00	0,00	98 035,00	98 035,00
1318	Autres subventions d'équipement transf.	0,00	0,00	4 300,00	4 300,00
1321	Subv. non transf. Etat, établ. nationaux	1 384 349,35	0,00	1 710 979,00	1 710 979,00
1322	Subv. non transf. Régions	1 550 000,00	0,00	1 170 166,00	1 170 166,00
1324	Subv. non transf. Communes	550 000,00	0,00	504 775,00	504 775,00
13272	Subv. non transf. FEDER	200 000,00	0,00	545 000,00	545 000,00
13278	Autres fonds européens	0,00	0,00	60 000,00	60 000,00
1328	Autres subventions d'équip. non transf.	0,00	0,00	20 240,00	20 240,00
1332	Dot. Dép. équip. Collèges transférables	2 238 404,00	0,00	2 238 404,00	2 238 404,00
1341	D.G.E. non transférable	917 935,77	0,00	0,00	0,00
1345	Amendes radars automatiques et de police	717 000,00	0,00	717 000,00	717 000,00
1346	Dot. soutien investissement départements	1 882 064,23	0,00	3 151 600,00	3 151 600,00
16	Emprunts et dettes assimilées (3)	35 000 000,00	2 737 500,00	34 087 500,00	34 087 500,00
1641	Emprunts en euros	35 000 000,00	2 737 500,00	34 087 500,00	34 087 500,00
20	Immobilisations incorporelles (2)	0,00	0,00	0,00	0,00
204	Subventions d'équipement versées (2)	0,00	0,00	0,00	0,00
204142	Subv.Cne : Bâtiments, installations	0,00	0,00	0,00	0,00
21	Immobilisations corporelles (2)	0,00	0,00	0,00	0,00
22	Immobilisations reçues en affectation (2)	0,00	0,00	0,00	0,00
23	Immobilisations en cours (2)	0,00	0,00	0,00	0,00
231312	Bâtiments scolaires	0,00	0,00	0,00	0,00

(1) Détailler les articles utilisés conformément au plan de comptes.

(2) Exceptionnellement, les comptes 20, 204, 21, 22 et 23 sont en recettes réelles en cas de réduction ou d'annulation de mandats donnant lieu à reversement.

(3) Sauf 165, 166 et 16449.

III – VOTE DU BUDGET	III
SECTION D'INVESTISSEMENT – RMI / RSA - RECETTES	A4.2

RECETTES RMI

Chap./ art. (1)	Libellé	Pour mémoire budget précédent	RAR N-1	Propositions du président	Vote de l'assemblée
010	Revenu minimum d'insertion	0,00	0,00	0,00	0,00

(1) Détailler les articles utilisés conformément au plan de comptes.

RECETTES RSA

Chap./ art. (1)	Libellé	Pour mémoire budget précédent	RAR N-1	Propositions du président	Vote de l'assemblée
018	Revenu de solidarité active	0,00	0,00	0,00	0,00

(1) Détailler les articles utilisés conformément au plan de comptes.

III – VOTE DU BUDGET	III
SECTION D'INVESTISSEMENT – RECETTES FINANCIERES	A4.3

Recettes financières

Chap. / art. (1)	Libellé	Pour mémoire budget précédent	RAR N-1	Propositions du président	Vote de l'assemblée
	TOTAL	32 974 623,00	0,00	55 084 703,73	55 084 703,73
10	Dotations, fonds divers et réserves	15 500 000,00	0,00	42 170 703,73	42 170 703,73
10222	FCTVA	7 000 000,00	0,00	8 500 000,00	8 500 000,00
10251	Dons et legs en capital	8 500 000,00	0,00	3 000 000,00	3 000 000,00
1068	Excédents de fonctionnement capitalisés	0,00	0,00	30 670 703,73	30 670 703,73
138	Autres subventions invest. non transf.	0,00	0,00	0,00	0,00
16	Emprunts et dettes assimilées	17 067 000,00	0,00	12 234 000,00	12 234 000,00
16449	Opérations de tirage ligne trésorerie	17 067 000,00	0,00	12 234 000,00	12 234 000,00
18	Cpte de liaison : affectation (BA,régie)	0,00	0,00	0,00	0,00
26	Participations et créances rattachées	7 623,00	0,00	0,00	0,00
261	Titres de participation	7 623,00	0,00	0,00	0,00
27	Autres immobilisations financières	250 000,00	0,00	200 000,00	200 000,00
2748	Autres prêts	250 000,00	0,00	200 000,00	200 000,00
275	Dépôts et cautionnements versés	0,00	0,00	0,00	0,00
024	Produits des cessions d'immobilisations	150 000,00	0,00	480 000,00	480 000,00

(1) Détailler les articles utilisés conformément au plan de comptes.

III – VOTE DU BUDGET	III
SECTION D'INVESTISSEMENT – OPERATIONS POUR LE COMPTE DE TIERS	A5

RECAPITULATIF DES OPERATIONS POUR LE COMPTE DE TIERS (1)

Chap. (4)	Libellé	Pour mémoire réalisations cumulées de l'opération au 01/01/N (2)	RAR N-1	Propositions du président	Vote de l'assemblée
TOTAL DEPENSES (3) (4)		0,00	0,00	385 000,00	385 000,00
4542122	Opérations d'investissement s/mandat pour Remembrement	0,00	0,00	385 000,00	385 000,00
TOTAL RECETTES (3) (4)		0.00	0.00	0.00	0.00

(1) Voir le détail des opérations pour compte de tiers en annexe en IV-B5.

(2) Ensemble des réalisations connues à la date de vote.

(3) Les recettes sont égales aux dépenses de chaque opération sous mandat. Pour les opérations gérées sur plusieurs années, l'opération peut être déséquilibrée au titre d'un exercice. Toutefois cette opération doit être équilibrée à sa clôture.

(4) Présenter une ligne par opération pour compte de tiers.

III – VOTE DU BUDGET				III
SECTION D'INVESTISSEMENT				
OPERATIONS D'ORDRE DE TRANSFERT ENTRE SECTIONS				A6
Chap. /art. (1)	Libellé	Pour mémoire budget précédent	Propositions du président	Vote de l'assemblée
040	DEPENSES (2)	4 665 622,00	5 140 524,00	5 140 524,00
13911	Sub. transf cpte rés. Etat, étab. Nat.	1 050 000,00	1 580 000,00	1 580 000,00
13912	Sub. transf cpte résultat. Régions	120 000,00	65 000,00	65 000,00
13914	Sub. transf cpte résultat. Communes	160 000,00	165 000,00	165 000,00
13916	Sub. transf cpte résultat. Autres EPL	2 120,00	2 120,00	2 120,00
139172	Sub. transf cpte résultat. FEDER	14 600,00	15 000,00	15 000,00
13918	Autres Sub. Transf équipement	180 498,00	175 000,00	175 000,00
13932	Sub. transf cpte résultat. DDEC	2 238 404,00	2 238 404,00	2 238 404,00
192	Plus ou moins-values sur cession immo.	0,00	0,00	0,00
2152	Installations de voirie	900 000,00	900 000,00	900 000,00
23152	Installations de voirie	0,00	0,00	0,00
040	RECETTES (2)	26 702 972,00	27 980 550,00	27 980 550,00
192	Plus ou moins-values sur cession immo.	0,00	0,00	0,00
2151	Réseaux de voirie	0,00	0,00	0,00
2182	Matériel de transport	0,00	0,00	0,00
28031	Frais d'études	650 000,00	710 000,00	710 000,00
2804122	Subv. Régions : Bâtiments, installations	270 000,00	260 000,00	260 000,00
2804123	Subv. Régions : Projet infrastructure	207 000,00	175 000,00	175 000,00
2804141	Subv. Cne : Bien mobilier, matériel	15 000,00	9 800,00	9 800,00
2804142	Subv. Cne : Bâtiments, installations	12 800 000,00	13 000 000,00	13 000 000,00
2804152	Subv. Grpt : Bâtiments, installations	3 821,00	3 850,00	3 850,00
2804153	Subv. Grpt : Projet infrastructure	490 000,00	400 000,00	400 000,00
28041722	CCAS : Bâtiments, installations	3 228,00	3 500,00	3 500,00
28041781	Autres EPL: Bien mobilier, matériel	4 300,00	2 500,00	2 500,00
28041782	Autres EPL: Bâtiments, installations	1 105 000,00	1 100 000,00	1 100 000,00
2804181	Autres org pub - Biens mob, mat, études	196 000,00	360 000,00	360 000,00
2804182	Autres org pub - Bât. et installations	176 000,00	180 000,00	180 000,00
2804183	Autres org pub-Proj infrastructure int nat.	50 000,00	50 000,00	50 000,00
280421	Privé - Biens mob., matériel et études	95 000,00	100 000,00	100 000,00
280422	Privé - Bâtiments et installations	1 245 000,00	1 300 000,00	1 300 000,00
2804412	Sub nat org pub - Bât. et installations	29 164,00	29 200,00	29 200,00
28051	Concessions et droits similaires	760 000,00	1 900 000,00	1 900 000,00
2808	Autres immobilisations incorporelles	0,00	36 000,00	36 000,00
28121	Plantations d'arbres et d'arbustes	113 000,00	9 800,00	9 800,00
28128	Autres aménagements de terrains	2 568,00	0,00	0,00
281311	Bâtiments administratifs	495 000,00	500 000,00	500 000,00
281312	Bâtiments scolaires	4 750 000,00	4 400 000,00	4 400 000,00
281313	Bâtiments sociaux et médico-sociaux	225 000,00	250 000,00	250 000,00
281314	Bâtiments culturels et sportifs	0,00	250 000,00	250 000,00
281318	Autres bâtiments publics	210 000,00	230 000,00	230 000,00
281321	Immeubles de rapport	1 346,00	1 350,00	1 350,00
281328	Autres bâtiments privés	26 600,00	30 000,00	30 000,00
281351	Bâtiments publics	23 900,00	25 000,00	25 000,00
2814	Constructions sur sol d'autrui	6 545,00	6 550,00	6 550,00
28157	Matériel et outillage techniques	145 000,00	120 000,00	120 000,00
2817311	Bâtiments administratifs (m. à dispo)	22 500,00	25 000,00	25 000,00
2817312	Bâtiments scolaires (m. à dispo)	130 000,00	140 000,00	140 000,00
28181	Installations générales, aménagés divers	260 000,00	205 000,00	205 000,00
28182	Matériel de transport	305 000,00	305 000,00	305 000,00
281831	Matériel informatique scolaire	420 000,00	490 000,00	490 000,00
281838	Autre matériel informatique	520 000,00	515 000,00	515 000,00
281841	Matériel de bureau et mobilier scolaire	485 000,00	485 000,00	485 000,00
281848	Autres matériels de bureau et mobiliers	102 000,00	85 000,00	85 000,00
28185	Matériel de téléphonie	30 000,00	18 000,00	18 000,00
28188	Autres immo. corporelles	330 000,00	270 000,00	270 000,00

(1) Détailler les articles utilisés conformément au plan de comptes.

(2) DI 040 = RF 042 ; RI 040 = DF 042.

III – VOTE DU BUDGET	III
SECTION D'INVESTISSEMENT – OPERATIONS PATRIMONIALES	A7

Chap. /art. (1)	Libellé	Pour mémoire budget précédent	Propositions du président	Vote de l'assemblée
041	DEPENSES (2)	885 000,00	1 000 000,00	1 000 000,00
204142	Subv.Cne : Bâtiments, installations	385 000,00	385 000,00	385 000,00
2051	Concessions, droits similaires	25 000,00	0,00	0,00
21312	Bâtiments scolaires	0,00	0,00	0,00
21313	Bâtiments sociaux et médico-sociaux	0,00	365 000,00	365 000,00
2312	Agencements et aménagements de terrains	45 000,00	0,00	0,00
231312	Bâtiments scolaires	80 000,00	0,00	0,00
231313	Bâtiments sociaux et médico-sociaux	100 000,00	0,00	0,00
23151	Réseaux de voirie	250 000,00	250 000,00	250 000,00
041	RECETTES (2)	885 000,00	1 000 000,00	1 000 000,00
2031	Frais d'études	250 000,00	365 000,00	365 000,00
237	Avances commandes immo incorporelles	0,00	0,00	0,00
238	Avances commandes immo corporelles	250 000,00	250 000,00	250 000,00
4542222	Opérations d'investissement s/mandat pour Remembrement	385 000,00	385 000,00	385 000,00

(1) Détailler les articles utilisés conformément au plan de comptes.

(2) Les dépenses sont égales aux recettes.

III – VOTE DU BUDGET	III
SECTION DE FONCTIONNEMENT – VUE D'ENSEMBLE	B

DEPENSES

Chap.	Libellé	Pour mémoire budget précédent (1)	RAR N-1	Propositions du président sur les crédits de l'exercice	Vote de l'assemblée sur les crédits de l'exercice (2)	Pour information Crédits gérés dans le cadre d'une AE	Pour information Crédits gérés hors AE	TOTAL (RAR N-1 + Vote)
DEPENSES DE L'EXERCICE (Détail en III-B1)		569 272 113,46	0,00	567 775 108,41	567 775 108,41	0,00	567 775 108,41	567 775 108,41
011	Charges à caractère général (4)	38 568 858,30	0,00	34 508 309,71	34 508 309,71	0,00	34 508 309,71	34 508 309,71
012	Charges de personnel et frais assimilés (4)	101 577 073,00	0,00	102 891 790,00	102 891 790,00		102 891 790,00	102 891 790,00
014	Atténuations de produits	13 283 468,00	0,00	11 212 999,00	11 212 999,00		11 212 999,00	11 212 999,00
015	Revenu minimum d'insertion	2 000,00	0,00	33 805,51	33 805,51	0,00	33 805,51	33 805,51
016	Allocation personnalisée d'autonomie	46 909 100,00	0,00	49 456 890,00	49 456 890,00	0,00	49 456 890,00	49 456 890,00
017	Revenu de solidarité active	110 821 751,00	0,00	111 595 544,00	111 595 544,00	0,00	111 595 544,00	111 595 544,00
65	Autres charges de gestion courante (sauf 6586) (4)	173 337 143,77	0,00	176 463 332,67	176 463 332,67	0,00	176 463 332,67	176 463 332,67
6586	Frais fonctionnement des groupes d'élus	102 384,00	0,00	102 384,00	102 384,00		102 384,00	102 384,00
66	Charges financières	2 878 002,69	0,00	2 561 484,84	2 561 484,84		2 561 484,84	2 561 484,84
67	Charges exceptionnelles (4)	8 364 000,00	0,00	7 478 774,00	7 478 774,00		7 478 774,00	7 478 774,00
68	Dotations amortissements et provisions (4)	505 410,00		514 800,00	514 800,00		514 800,00	514 800,00
022	Dépenses imprévues	10 000 000,00		10 000 000,00	10 000 000,00		10 000 000,00	10 000 000,00
023	Virement à la section d'investissement	36 219 950,70		32 974 444,68	32 974 444,68		32 974 444,68	32 974 444,68
042	Opérations ordre transf. entre sections	26 702 972,00		27 980 550,00	27 980 550,00		27 980 550,00	27 980 550,00
043	Opérations ordre intérieur de la section	0,00		0,00	0,00		0,00	0,00

D002 Résultat reporté ou anticipé (3)	0,00
--	-------------

Total des dépenses de fonctionnement cumulées	567 775 108,41
--	-----------------------

(1) Voir état I-B pour le contenu du budget précédent.

(2) Il s'agit des nouveaux crédits votés lors de la présente délibération, hors RAR.

(3) Inscrire en cas de reprise des résultats de l'exercice précédent (après vote du compte administratif) ou si reprise anticipée des résultats.

(4) Hors dépenses imputées aux chapitres 015, 016 et 017.

III – VOTE DU BUDGET	III
SECTION DE FONCTIONNEMENT – VUE D'ENSEMBLE	B

RECETTES

Chap.	Libellé	Pour mémoire budget précédent (1)	RAR N-1	Propositions du président sur les crédits de l'exercice	Vote de l'assemblée sur les crédits de l'exercice (2)	Total (RAR N-1 + Vote)
RECETTES DE L'EXERCICE (Détail en III-B2)		504 724 798,38	0,00	513 557 904,18	513 557 904,18	513 557 904,18
70	Prod. services, domaine, ventes diverses	1 262 190,00	0,00	1 204 215,00	1 204 215,00	1 204 215,00
73	Impôts et taxes (sauf 731)	193 747 794,00	0,00	205 943 248,00	205 943 248,00	205 943 248,00
731	Impositions directes	158 194 247,00	0,00	161 199 689,00	161 199 689,00	161 199 689,00
74	Dotations, subventions et participations (4)	106 266 935,62	0,00	104 974 430,00	104 974 430,00	104 974 430,00
75	Autres produits de gestion courante (4)	12 494 800,00	0,00	11 393 736,00	11 393 736,00	11 393 736,00
013	Atténuations de charges (4)	624 012,00	0,00	662 745,18	662 745,18	662 745,18
015	Revenu minimum d'insertion	10 000,00	0,00	1 000,00	1 000,00	1 000,00
016	Allocation personnalisée d'autonomie	22 182 797,16	0,00	19 372 907,00	19 372 907,00	19 372 907,00
017	Revenu de solidarité active	695 000,00	0,00	565 000,00	565 000,00	565 000,00
76	Produits financiers	40 000,00	0,00	40 000,00	40 000,00	40 000,00
77	Produits exceptionnels (4)	4 104 400,60	0,00	2 555 000,00	2 555 000,00	2 555 000,00
78	Reprises amortissements et provisions (4)	437 000,00		505 410,00	505 410,00	505 410,00
042	Opérations ordre transf. entre sections	4 665 622,00		5 140 524,00	5 140 524,00	5 140 524,00
043	Opérations ordre intérieur de la section	0,00		0,00	0,00	0,00

R002 Résultat reporté ou anticipé (3)	54 217 204,23
--	----------------------

Total des recettes de fonctionnement cumulées	567 775 108,41
--	-----------------------

(1) Voir état I-B pour le contenu du budget précédent.

(2) Il s'agit des nouveaux crédits votés lors de la présente délibération, hors RAR.

(3) Inscrire en cas de reprise des résultats de l'exercice précédent (après vote du compte administratif) ou si reprise anticipée des résultats.

(4) Hors recettes imputées aux chapitres 015, 016 et 017.

III – VOTE DU BUDGET	III
SECTION DE FONCTIONNEMENT – DEPENSES – DETAIL PAR ARTICLE	B1

OPERATIONS REELLES – GESTION DES SERVICES DEPARTEMENTAUX

Chap. / art. (1)	Libellé	Pour mémoire budget précédent	RAR N-1	Propositions du président	Vote de l'assemblée
011	Charges à caractère général (3)	38 568 858,30	0,00	34 508 309,71	34 508 309,71
6042	Achats de prestations de services	2 500,00	0,00	2 950,00	2 950,00
60611	Eau et assainissement	80 000,00	0,00	80 000,00	80 000,00
60612	Energie - Electricité	812 300,00	0,00	840 700,00	840 700,00
60621	Combustibles	20 950,00	0,00	25 950,00	25 950,00
60622	Carburants	391 000,00	0,00	400 000,00	400 000,00
60623	Alimentation	64 000,00	0,00	63 300,00	63 300,00
60631	Fournitures d'entretien	63 500,00	0,00	63 500,00	63 500,00
60632	Fournitures de petit équipement	406 200,00	0,00	460 526,37	460 526,37
60633	Fournitures de voirie	946 675,00	0,00	926 400,00	926 400,00
60636	Vêtements de travail	191 150,00	0,00	192 500,00	192 500,00
6064	Fournitures administratives	103 000,00	0,00	97 000,00	97 000,00
6065	Livres, disq., cass. (biblio. Médiat.)	23 000,00	0,00	20 000,00	20 000,00
60661	Médicaments	36 000,00	0,00	36 540,00	36 540,00
60662	Vaccins et sérums	18 500,00	0,00	20 740,00	20 740,00
60668	Autres produits pharmaceutiques	23 000,00	0,00	41 000,00	41 000,00
6067	Fournitures scolaires	0,00	0,00	0,00	0,00
6068	Autres matières et fournitures	341 050,00	0,00	272 700,00	272 700,00
611	Contrats de prestations de services	1 188 784,00	0,00	1 403 560,00	1 403 560,00
6132	Locations immobilières	782 500,00	0,00	783 300,00	783 300,00
6135	Locations mobilières	441 955,00	0,00	471 795,00	471 795,00
614	Charges locatives et de copropriété	56 300,00	0,00	57 500,00	57 500,00
61521	Entretien terrains	130 000,00	0,00	114 000,00	114 000,00
615221	Entretien, réparations bâtiments publics	857 900,00	0,00	922 000,00	922 000,00
615231	Entretien, réparations voiries	7 254 367,00	0,00	7 196 400,00	7 196 400,00
615232	Entretien, réparations réseaux	10 000,00	0,00	10 000,00	10 000,00
61524	Entretien bois et forêts	18 000,00	0,00	31 031,00	31 031,00
61551	Entretien matériel roulant	127 000,00	0,00	127 000,00	127 000,00
61558	Entretien autres biens mobiliers	128 100,00	0,00	132 800,00	132 800,00
6156	Maintenance	1 102 600,00	0,00	1 038 900,00	1 038 900,00
6161	Multirisques	353 000,00	0,00	504 500,00	504 500,00
6168	Autres primes d'assurance	118 000,00	0,00	123 500,00	123 500,00
617	Etudes et recherches	1 000 290,00	0,00	794 530,80	794 530,80
6182	Documentation générale et technique	114 500,00	0,00	115 241,00	115 241,00
6183	Frais de formation (personnel extérieur)	177 860,00	0,00	115 474,00	115 474,00
6184	Versements à des organismes de formation	400 900,00	0,00	402 900,00	402 900,00
6185	Frais de colloques et de séminaires	2 000,00	0,00	4 000,00	4 000,00
6188	Autres frais divers	11 049 293,39	0,00	8 604 685,54	8 604 685,54
6225	Indemnités aux comptable et régisseurs	11 550,00	0,00	11 560,00	11 560,00
62261	Honoraires médicaux et paramédicaux	183 200,00	0,00	222 700,00	222 700,00
62268	Autres honoraires, conseils	606 700,00	0,00	437 771,00	437 771,00
6227	Frais d'actes et de contentieux	100 000,00	0,00	103 000,00	103 000,00
6228	Divers	205 500,00	0,00	160 500,00	160 500,00
6231	Annonces et insertions	207 500,00	0,00	254 500,00	254 500,00
6232	Fêtes et cérémonies	183 500,00	0,00	187 500,00	187 500,00
6236	Catalogues et imprimés	617 500,00	0,00	596 004,00	596 004,00
6238	Divers	45 240,00	0,00	5 240,00	5 240,00
6245	Transports de personnes extérieures	3 454 203,91	0,00	1 763 767,00	1 763 767,00
6247	Transports collectifs	60 000,00	0,00	60 000,00	60 000,00
6251	Voyages, déplacements et missions	1 239 300,00	0,00	1 130 100,00	1 130 100,00
6255	Frais de déménagement	11 900,00	0,00	8 500,00	8 500,00
6261	Frais d'affranchissement	371 000,00	0,00	383 000,00	383 000,00
6262	Frais de télécommunications	445 000,00	0,00	548 000,00	548 000,00
627	Services bancaires et assimilés	3 500,00	0,00	3 250,00	3 250,00
6281	Concours divers (cotisations)	140 540,00	0,00	143 700,00	143 700,00
6282	Frais de gardiennage	726 750,00	0,00	765 075,00	765 075,00
62872	Remb. frais au budget annexe	85 000,00	0,00	140 000,00	140 000,00
62878	Remboursement de frais à des tiers	392 500,00	0,00	457 500,00	457 500,00
6288	Autres services extérieurs	200,00	0,00	0,00	0,00

Département de l'Aude - Budget principal - BP - 2020

Chap. / art. (1)	Libellé	Pour mémoire budget précédent	RAR N-1	Propositions du président	Vote de l'assemblée
63512	Taxes foncières	570 000,00	0,00	570 000,00	570 000,00
6355	Taxes et impôts sur les véhicules	7 000,00	0,00	7 000,00	7 000,00
637	Autres impôts, taxes (autres organismes)	65 100,00	0,00	52 719,00	52 719,00
012	Charges de personnel et frais assimilés (2) (3)	101 577 073,00	0,00	102 891 790,00	102 891 790,00
6218	Autre personnel extérieur	257 000,00	0,00	144 000,00	144 000,00
6331	Versement de transport	441 280,00	0,00	468 350,00	468 350,00
6332	Cotisations versées au F.N.A.L.	307 100,00	0,00	306 050,00	306 050,00
6336	Cotisations CNFPT et CDGFPT	475 340,00	0,00	609 900,00	609 900,00
6338	Autres impôts, taxes sur rémunérations	181 035,00	0,00	184 240,00	184 240,00
64111	Rémunération principale titulaires	42 440 238,00	0,00	42 919 000,00	42 919 000,00
64112	SFT, indemnité résidence	460 300,00	0,00	448 350,00	448 350,00
64113	NBI	599 400,00	0,00	606 700,00	606 700,00
64118	Autres indemnités titulaires	9 159 500,00	0,00	9 398 200,00	9 398 200,00
64121	Rémunération principale	12 080 000,00	0,00	12 650 000,00	12 650 000,00
64123	Indemnités d'attente	160 000,00	0,00	142 000,00	142 000,00
64126	Indemnités de licenciement	120 000,00	0,00	90 000,00	90 000,00
64128	Autres indemnités	10 000,00	0,00	25 000,00	25 000,00
64131	Rémunérations non tit.	4 842 210,00	0,00	4 745 550,00	4 745 550,00
64136	Indemnités liées à la perte d'emploi	10 000,00	0,00	1 000,00	1 000,00
64138	Autres	10 910,00	0,00	7 730,00	7 730,00
6414	Personnel rémunéré à la vacation	389 200,00	0,00	346 500,00	346 500,00
64162	Emplois d'avenir	120 500,00	0,00	17 000,00	17 000,00
64168	Autres emplois d'insertion	1 000,00	0,00	1 650,00	1 650,00
6417	Rémunérations des apprentis	56 000,00	0,00	75 000,00	75 000,00
6451	Cotisations à l'U.R.S.S.A.F.	10 153 700,00	0,00	11 771 500,00	11 771 500,00
6453	Cotisations aux caisses de retraites	15 856 200,00	0,00	14 858 000,00	14 858 000,00
6454	Cotisations aux A.S.S.E.D.I.C.	903 410,00	0,00	728 300,00	728 300,00
6455	Cotisations pour assurance du personnel	820 000,00	0,00	660 000,00	660 000,00
6456	Versement au F.N.C. supplément familial	132 000,00	0,00	132 000,00	132 000,00
6458	Cotis. aux autres organismes sociaux	169 380,00	0,00	174 120,00	174 120,00
6475	Médecine du travail, pharmacie	52 250,00	0,00	52 250,00	52 250,00
6478	Autres charges sociales diverses	270 000,00	0,00	267 000,00	267 000,00
6488	Autres charges	1 099 120,00	0,00	1 062 400,00	1 062 400,00
014	Atténuations de produits	13 283 468,00	0,00	11 212 999,00	11 212 999,00
73913	Attributions de compensation CVAE	5 525 301,00	0,00	5 525 301,00	5 525 301,00
73926	Prélèvements fonds péréquation des DMTO	0,00	0,00	5 073 318,00	5 073 318,00
739261	Fonds de péréquation des DMTO	3 306 700,00	0,00	0,00	0,00
739262	Fonds solidarité en faveur des départ.	3 837 087,00	0,00	0,00	0,00
73928	Autres reversements sur droits d'enreg.	0,00	0,00	0,00	0,00
7398	Autres reversements	614 380,00	0,00	614 380,00	614 380,00
015	Revenu minimum d'insertion	2 000,00	0,00	33 805,51	33 805,51
6515	Allocations RMI (vers. aux org. payeurs)	0,00	0,00	31 805,51	31 805,51
673	Titres annulés (sur exercices antérieurs	1 000,00	0,00	1 000,00	1 000,00
6747	Remises gracieuses	1 000,00	0,00	1 000,00	1 000,00
016	Allocation personnalisée d'autonomie	46 909 100,00	0,00	49 456 890,00	49 456 890,00
611	Contrats de prestations de services	142 000,00	0,00	208 860,00	208 860,00
617	Etudes et recherches	60 000,00	0,00	0,00	0,00
6228	Divers	0,00	0,00	9 000,00	9 000,00
6251	Voyages, déplacements et missions	21 500,00	0,00	21 500,00	21 500,00
6331	Versement de transport	18 500,00	0,00	18 000,00	18 000,00
6332	Cotisations versées au F.N.A.L.	9 200,00	0,00	9 200,00	9 200,00
6336	Cotisations CNFPT et CDGFPT	17 500,00	0,00	18 000,00	18 000,00
6338	Autres impôts, taxes sur rémunérations	5 550,00	0,00	6 000,00	6 000,00
64111	Rémunération principale titulaires	1 630 000,00	0,00	1 610 000,00	1 610 000,00
64112	SFT, indemnité résidence	18 200,00	0,00	20 000,00	20 000,00
64113	NBI	15 000,00	0,00	17 000,00	17 000,00
64118	Autres indemnités titulaires	316 000,00	0,00	310 000,00	310 000,00
64131	Rémunérations non tit.	166 350,00	0,00	220 000,00	220 000,00
64138	Autres	450,00	0,00	450,00	450,00
6414	Personnel rémunéré à la vacation	20 000,00	0,00	20 000,00	20 000,00
64162	Emplois d'avenir	26 500,00	0,00	0,00	0,00
6451	Cotisations à l'U.R.S.S.A.F.	295 000,00	0,00	313 000,00	313 000,00
6453	Cotisations aux caisses de retraites	530 500,00	0,00	520 000,00	520 000,00

Département de l'Aude - Budget principal - BP - 2020

Chap. / art. (1)	Libellé	Pour mémoire budget précédent	RAR N-1	Propositions du président	Vote de l'assemblée
6454	Cotisations aux A.S.S.E.D.I.C.	10 500,00	0,00	11 000,00	11 000,00
6458	Cotis. aux autres organismes sociaux	6 550,00	0,00	7 000,00	7 000,00
6478	Autres charges sociales diverses	10 000,00	0,00	10 000,00	10 000,00
6488	Autres charges	3 000,00	0,00	3 500,00	3 500,00
651141	APA à domicile au serv. Aide Dom.	24 646 800,00	0,00	26 257 035,00	26 257 035,00
651142	APA versée au bénéficiaire	5 063 000,00	0,00	4 470 415,00	4 470 415,00
651143	APA versée bénéf. en étab.	1 035 300,00	0,00	1 032 536,00	1 032 536,00
651144	APA versée à l'étab.	12 836 700,00	0,00	13 434 934,00	13 434 934,00
6512	Secours d'urgence	0,00	0,00	907 460,00	907 460,00
673	Titres annulés (sur exercices antérieurs)	5 000,00	0,00	2 000,00	2 000,00
017	Revenu de solidarité active	110 821 751,00	0,00	111 595 544,00	111 595 544,00
60632	Fournitures de petit équipement	0,00	0,00	10 000,00	10 000,00
611	Contrats de prestations de services	150 000,00	0,00	150 000,00	150 000,00
62268	Autres honoraires, conseils	291 000,00	0,00	271 000,00	271 000,00
6228	Divers	16 000,00	0,00	15 000,00	15 000,00
6251	Voyages, déplacements et missions	1 200,00	0,00	2 000,00	2 000,00
6331	Versement de transport	3 000,00	0,00	3 000,00	3 000,00
6332	Cotisations versées au F.N.A.L.	2 200,00	0,00	2 100,00	2 100,00
6336	Cotisations CNFPT et CDGFPT	4 100,00	0,00	4 000,00	4 000,00
6338	Autres impôts, taxes sur rémunérations	1 350,00	0,00	1 300,00	1 300,00
64111	Rémunération principale titulaires	430 000,00	0,00	420 000,00	420 000,00
64112	SFT, indemnité résidence	2 350,00	0,00	2 300,00	2 300,00
64113	NBI	1 450,00	0,00	1 450,00	1 450,00
64118	Autres indemnités titulaires	75 300,00	0,00	75 000,00	75 000,00
64131	Rémunérations non tit.	0,00	0,00	0,00	0,00
64162	Emplois d'avenir	26 500,00	0,00	0,00	0,00
6451	Cotisations à l'U.R.S.S.A.F.	64 500,00	0,00	62 000,00	62 000,00
6453	Cotisations aux caisses de retraites	136 500,00	0,00	130 000,00	130 000,00
6454	Cotisations aux A.S.S.E.D.I.C.	1 200,00	0,00	1 200,00	1 200,00
6458	Cotis. aux autres organismes sociaux	1 700,00	0,00	1 700,00	1 700,00
6478	Autres charges sociales diverses	3 000,00	0,00	3 000,00	3 000,00
6488	Autres charges	1 100,00	0,00	1 100,00	1 100,00
6512	Secours d'urgence	15 000,00	0,00	15 000,00	15 000,00
65171	RSA - Vers. allocations forfaitaires	87 907 188,00	0,00	88 662 154,00	88 662 154,00
65172	RSA - Vers. alloc. forfaitaires maj.	10 864 933,00	0,00	10 937 846,00	10 937 846,00
6518	Autres (primes, dots)	565 000,00	0,00	453 000,00	453 000,00
6542	Créances éteintes	5 000,00	0,00	10 000,00	10 000,00
65661	Contrat d'accompagnement dans l'emploi	247 000,00	0,00	145 000,00	145 000,00
6568	Autres participations	8 895 180,00	0,00	9 141 394,00	9 141 394,00
6574	Subv. fonct. asso. personnes privées	1 070 000,00	0,00	1 040 000,00	1 040 000,00
673	Titres annulés (sur exercices antérieurs)	20 000,00	0,00	25 000,00	25 000,00
6747	Remises gracieuses	20 000,00	0,00	10 000,00	10 000,00
65	Autres charges de gestion courante (sauf 6586) (3)	173 337 143,77	0,00	176 463 332,67	176 463 332,67
65111	Famille et enfance	724 000,00	0,00	684 000,00	684 000,00
6511211	Presta. de compensation handicapé +20ans	15 762 951,00	0,00	19 689 000,00	19 689 000,00
6511212	Presta. de compensation handicapé -20ans	1 700 000,00	0,00	2 151 908,00	2 151 908,00
651122	Allocation compensatrice tierce personne	1 850 000,00	0,00	2 277 248,00	2 277 248,00
651128	Autres	2 566 500,00	0,00	2 556 120,00	2 556 120,00
65113	Personnes âgées	452 225,00	0,00	315 600,00	315 600,00
6512	Secours d'urgence	2 075 000,00	0,00	1 987 000,00	1 987 000,00
6514	Cotisations, adhésions et autres prestat	50 000,00	0,00	50 000,00	50 000,00
6518	Autres (primes, dots)	6 110 800,00	0,00	5 882 000,00	5 882 000,00
65211	Frais de scolarité	142 000,00	0,00	120 000,00	120 000,00
65212	Frais périscolaires	0,00	0,00	0,00	0,00
6522	Accueil familial	4 162 200,00	0,00	4 569 956,00	4 569 956,00
6523	Frais d'hospitalisation	8 000,00	0,00	8 000,00	8 000,00
652411	Foyers enf, centres et hot. mat.	7 412 365,12	0,00	6 245 358,48	6 245 358,48
652412	Mais. enf. caract. social	24 292 115,00	0,00	25 529 600,00	25 529 600,00
652413	Lieux de vie et d'accueil	2 349 000,00	0,00	2 618 000,00	2 618 000,00
652414	Foyers de jeunes travailleurs	372 000,00	0,00	378 000,00	378 000,00
652415	Etablissements scolaires	140 000,00	0,00	140 000,00	140 000,00
652416	Serv. aide éduc. milieu ouvert dom.	3 047 000,00	0,00	3 062 500,00	3 062 500,00
652418	Autres	3 724 085,00	0,00	3 741 570,00	3 741 570,00

Département de l'Aude - Budget principal - BP - 2020

Chap. / art. (1)	Libellé	Pour mémoire budget précédent	RAR N-1	Propositions du président	Vote de l'assemblée
65242	Frais séj. étab. adultes hand	32 363 600,00	0,00	32 387 166,00	32 387 166,00
65243	Frais séj. étab. pers. âgées	15 273 150,00	0,00	12 935 561,00	12 935 561,00
6525	Frais d'inhumation	5 000,00	0,00	3 000,00	3 000,00
6526	Prévention spécialisée	550 500,00	0,00	560 370,00	560 370,00
6531	Indemnités	960 000,00	0,00	960 000,00	960 000,00
6532	Frais de mission et de déplacement	40 000,00	0,00	40 000,00	40 000,00
6533	Cotisations de retraite	90 000,00	0,00	90 000,00	90 000,00
6534	Cotis. de sécurité sociale - part patron	300 000,00	0,00	300 000,00	300 000,00
6535	Formation	10 000,00	0,00	10 000,00	10 000,00
65372	Cotis. fonds financt alloc. fin mandat	0,00	0,00	0,00	0,00
6541	Créances admises en non-valeur	500 000,00	0,00	505 410,00	505 410,00
65511	Etablissements publics	4 294 446,00	0,00	4 364 946,00	4 364 946,00
65512	Etablissements privés	1 249 000,00	0,00	1 260 000,00	1 260 000,00
6553	Service d'incendie	14 531 224,65	0,00	14 705 600,00	14 705 600,00
65541	Compens. versée Région (loi NOTRe)	46 080,00	0,00	46 080,00	46 080,00
6556	Contributions à des fonds	30 000,00	0,00	40 000,00	40 000,00
6558	Autres contributions obligatoires	15 000,00	0,00	15 000,00	15 000,00
6561	Org. de regroup. (synd. Mixte, entente)	4 693 478,00	0,00	5 080 280,00	5 080 280,00
6568	Autres participations	1 608 367,00	0,00	1 334 456,00	1 334 456,00
65734	Subv. fonct. Communes et intercos	2 004 560,00	0,00	1 687 560,00	1 687 560,00
65735	Group. coll et coll. statut particulier	294 945,00	0,00	284 140,00	284 140,00
65737	Subv. Fonct. Autres EPL	1 651 433,00	0,00	1 704 553,00	1 704 553,00
65738	Subv. fonct. Autres organismes publics	55 600,00	0,00	48 100,00	48 100,00
6574	Subv. fonct. asso. personnes privées	13 560 535,27	0,00	13 765 156,50	13 765 156,50
6581	Redev. concessions, brevets, licences...	138 000,00	0,00	131 000,00	131 000,00
65821	Déficit des budgets annexes administrati	2 131 971,73	0,00	2 199 087,69	2 199 087,69
65888	Autres	12,00	0,00	6,00	6,00
6586	Frais fonctionnement des groupes d'élus	102 384,00	0,00	102 384,00	102 384,00
65861	Frais de personnel	90 000,00	0,00	84 500,00	84 500,00
65862	Matériel, équipement et fournitures	12 384,00	0,00	17 884,00	17 884,00
	TOTAL DEPENSES DE GESTION DES SERVICES (A) = (011 + 012 + 014 + 015 + 016+ 017 + 65 + 6586)	484 601 778,07	0,00	486 265 054,89	486 265 054,89

(1) Détailler les articles utilisés conformément au plan de comptes.

(2) Conformément à l'article L. 3312-4 du CGCT, les dépenses de frais de personnel sont exclues des autorisations d'engagement.

(3) Hors dépenses imputées aux chapitres 015, 016 et 017.

III – VOTE DU BUDGET	III
SECTION DE FONCTIONNEMENT – DEPENSES – DETAIL PAR ARTICLE	B1

GESTION DES SERVICES DEPARTEMENTAUX – CHARGES FINANCIERES ET EXCEPTIONNELLES – OPERATIONS D'ORDRE

Chap / art (1)	Libellé (1)	Pour mémoire budget précédent	RAR N-1	Propositions du président	Vote de l'assemblée
66	Charges financières (B)	2 878 002,69	0,00	2 561 484,84	2 561 484,84
66111	Intérêts réglés à l'échéance	2 620 000,00	0,00	2 441 000,00	2 441 000,00
66112	Intérêts - Rattachement des ICNE	158 002,69	0,00	70 484,84	70 484,84
6688	Autres	100 000,00	0,00	50 000,00	50 000,00
67	Charges exceptionnelles (C) (3)	8 364 000,00	0,00	7 478 774,00	7 478 774,00
6711	Intérêts moratoires, pénalités / marché	49 200,00	0,00	47 770,00	47 770,00
6713	Dots et prix	5 000,00	0,00	5 500,00	5 500,00
6718	Autres charges exceptionnelles gestion	157 000,00	0,00	96 000,00	96 000,00
673	Titres annulés (sur exercices antérieurs)	4 135 300,00	0,00	3 740 704,00	3 740 704,00
6745	Subv. aux personnes de droit privé	500,00	0,00	500,00	500,00
6747	Remises gracieuses	15 000,00	0,00	85 000,00	85 000,00
678	Autres charges exceptionnelles	4 002 000,00	0,00	3 503 300,00	3 503 300,00
68	Dotations amortissements et provisions (D) (3)	505 410,00		514 800,00	514 800,00
6817	Dot. prov. dépréc. actifs circulants	505 410,00		514 800,00	514 800,00
022	Dépenses imprévues (E)	10 000 000,00		10 000 000,00	10 000 000,00
TOTAL DES DEPENSES REELLES = A + B + C + D + E		506 349 190,76	0,00	506 820 113,73	506 820 113,73

023	Virement à la section d'investissement	36 219 950,70		32 974 444,68	32 974 444,68
042	Opérations ordre transf. entre sections (2)	26 702 972,00		27 980 550,00	27 980 550,00
675	Valeurs comptables immobilisations cédée	0,00		0,00	0,00
6761	Différences sur réalisations (positives)	0,00		0,00	0,00
6811	Dot. amort. et prov. Immos incorporelles	26 702 972,00		27 980 550,00	27 980 550,00
043	Opérations ordre intérieur de la section (2)	0,00		0,00	0,00
TOTAL DES DEPENSES D'ORDRE		62 922 922,70		60 954 994,68	60 954 994,68

TOTAL DES DEPENSES DE FONCTIONNEMENT DE L'EXERCICE (= Total des opérations réelles et d'ordre)	569 272 113,46	0,00	567 775 108,41	567 775 108,41
---	-----------------------	-------------	-----------------------	-----------------------

002 DEFICIT DE FONCTIONNEMENT REPORTE	0,00
--	-------------

TOTAL DES DEPENSES DE FONCTIONNEMENT CUMULEES	567 775 108,41
--	-----------------------

(1) Détailler les articles utilisés conformément au plan de comptes.

(2) Cf. définitions du chapitre des opérations d'ordre, DF 042 = RI 040, DF 043 = RF 043.

(3) Hors dépenses imputées aux chapitres 015, 016 et 017.

Détail du calcul des ICNE au compte 66112 (4)

Montant des ICNE de l'exercice	563 846,19
Montant des ICNE de l'exercice N-1	493 361,35
= Différence ICNE N – ICNE N-1	70 484,84

(4) Si le montant des ICNE de l'exercice est inférieur au montant de l'exercice N-1, le montant du compte 66112 sera négatif.

III – VOTE DU BUDGET	III
SECTION DE FONCTIONNEMENT – RECETTES – DETAIL PAR ARTICLE	B2

GESTION DES SERVICES DEPARTEMENTAUX

Chap / art. (1)	Libellé (1)	Pour mémoire budget précédent	RAR N-1	Propositions du président	Vote de l'assemblée
70	Prod. services, domaine, ventes diverses	1 262 190,00	0,00	1 204 215,00	1 204 215,00
7022	Coupes de bois	72 500,00	0,00	72 500,00	72 500,00
70323	Red.occupation dom. public départemental	490 000,00	0,00	550 000,00	550 000,00
7037	Contribution pour dégradation des voies	80 000,00	0,00	80 000,00	80 000,00
70872	Remb. frais Budgets annexes	150 850,00	0,00	151 175,00	151 175,00
70878	Remb. frais par des tiers	263 340,00	0,00	250 040,00	250 040,00
7088	Produits activités annexes (abonnements)	205 500,00	0,00	100 500,00	100 500,00
73	Impôts et taxes (sauf impôts locaux)	193 747 794,00	0,00	205 943 248,00	205 943 248,00
7321	Taxe départementale publicité foncière	57 231 037,00	0,00	0,00	0,00
7322	Taxe départ. Add. certains droits enreg.	0,00	0,00	63 904 623,00	63 904 623,00
7326	Attrib. fonds péréquation sur les DMTO	0,00	0,00	17 934 048,00	17 934 048,00
73261	Attrib. fonds péréquation des DMTO	8 387 000,00	0,00	0,00	0,00
73262	Attribution fonds solidarité des départ.	8 500 000,00	0,00	0,00	0,00
7327	Taxe d'aménagement	2 983 243,00	0,00	3 200 000,00	3 200 000,00
7342	Taxe sur les conventions d'assurance	56 921 212,00	0,00	61 377 226,00	61 377 226,00
7351	Taxe sur consommation finale électricité	4 681 711,00	0,00	4 680 858,00	4 680 858,00
7352	TICPE	54 893 591,00	0,00	54 766 493,00	54 766 493,00
7362	Taxes de séjour	150 000,00	0,00	80 000,00	80 000,00
7388	Autres	0,00	0,00	0,00	0,00
731	Impositions directes	158 194 247,00	0,00	161 199 689,00	161 199 689,00
73111	Taxe foncière sur les propriétés bâties	121 451 072,00	0,00	123 935 875,00	123 935 875,00
73112	Cotisation sur la VAE	12 735 475,00	0,00	12 901 036,00	12 901 036,00
73114	Imposition Forf. sur Entrep. Réseau	2 061 786,00	0,00	2 210 115,00	2 210 115,00
73121	F.N.G.I.R.	10 216 896,00	0,00	10 216 896,00	10 216 896,00
73122	Fonds péréquation cotis./VA entreprises	1 069 001,00	0,00	982 996,00	982 996,00
73125	Frais taxe foncière propriétés bâties	10 260 017,00	0,00	10 802 771,00	10 802 771,00
7318	Autres impôts locaux ou assimilés	400 000,00	0,00	150 000,00	150 000,00
74	Dotations, subventions et participations (2)	106 266 935,62	0,00	104 974 430,00	104 974 430,00
7411	Dotation forfaitaire	34 862 041,00	0,00	34 926 595,00	34 926 595,00
74121	Dotation de fonctionnement minimale	12 385 476,00	0,00	12 385 476,00	12 385 476,00
74123	Dotation de compensation	20 623 319,00	0,00	20 623 319,00	20 623 319,00
744	FCTVA	596 711,00	0,00	564 116,00	564 116,00
7461	DGD	2 545 039,00	0,00	2 545 039,00	2 545 039,00
74712	Emplois d'avenir	107 890,00	0,00	11 409,00	11 409,00
74713	Fonds d'appui aux politiques d'insertion	565 776,00	0,00	578 141,00	578 141,00
74718	Autres participations Etat	2 279 855,62	0,00	1 336 273,00	1 336 273,00
7472	Participation régions	8 000,00	0,00	8 000,00	8 000,00
7474	Participation Communes et interco	423 000,00	0,00	498 000,00	498 000,00
7475	Group. coll et coll. statut particulier	17 100,00	0,00	11 970,00	11 970,00
7476	Sécurité sociale, organism. Mutualistes	496 500,00	0,00	487 000,00	487 000,00
74771	Participation Fonds social européen	1 000 000,00	0,00	1 000 000,00	1 000 000,00
74772	Participation FEDER	10 000,00	0,00	10 000,00	10 000,00
747812	Dotation versée au titre de la PCH	4 136 608,00	0,00	4 200 000,00	4 200 000,00
747813	Dotation versée au titre des MDPH	520 496,00	0,00	520 496,00	520 496,00
7478141	Part autonomie	92 547,00	0,00	124 000,00	124 000,00
7478142	Part prévention	917 957,00	0,00	752 414,00	752 414,00
74783	Fonds mobilisation départ. Insertion	5 000 000,00	0,00	4 810 000,00	4 810 000,00
74788	Autres	321 500,00	0,00	321 500,00	321 500,00
7482	Compens. perte taxe add. droits mutation	28 500,00	0,00	30 000,00	30 000,00
74832	D.C.R.T.P.	11 620 815,00	0,00	11 620 815,00	11 620 815,00
74833	Etat - Compensation CET (CVAE et CFE)	34 800,00	0,00	35 000,00	35 000,00
74834	Etat - Compens. exonération T.F.B.	266 245,00	0,00	272 241,00	272 241,00
74835	D.T.C. exonération fiscalité directe	4 277 760,00	0,00	4 172 626,00	4 172 626,00
74838	Autres attribution péréq. et compens.	2 109 000,00	0,00	2 110 000,00	2 110 000,00
74881	Particip. familles resto, hébergé	1 020 000,00	0,00	1 020 000,00	1 020 000,00
75	Autres produits de gestion courante (2)	12 494 800,00	0,00	11 393 736,00	11 393 736,00
7511	Recouvrements sur département, autres CL	225 500,00	0,00	465 100,00	465 100,00
7512	Recouvrements sur Sécurité Sociale	140 000,00	0,00	100 000,00	100 000,00
7513	Recouvrements sur bénéficiaire, tiers-pa	11 279 000,00	0,00	9 892 836,00	9 892 836,00
7518	Recouvrements sur autres redevables	382 000,00	0,00	382 000,00	382 000,00
752	Revenus des immeubles	76 000,00	0,00	76 000,00	76 000,00
7535	PCH	45 000,00	0,00	75 000,00	75 000,00
7538	Autres	0,00	0,00	40 000,00	40 000,00
757	Redevances versées par fermiers, conces.	280 000,00	0,00	282 500,00	282 500,00
7581	Redevances pour concessions, licences	300,00	0,00	300,00	300,00
7588	Autres produits divers gestion courante	67 000,00	0,00	80 000,00	80 000,00
013	Atténuations de charges (2)	624 012,00	0,00	662 745,18	662 745,18

Chap / art. (1)	Libellé (1)	Pour mémoire budget précédent	RAR N-1	Propositions du président	Vote de l'assemblée
6419	Remboursements rémunérations personnel	439 618,00	0,00	471 718,08	471 718,08
6459	Rembourst charges SS et prévoyance	184 194,00	0,00	190 827,10	190 827,10
6479	Rembourst sur autres charges sociales	200,00	0,00	200,00	200,00
015	Revenu minimum d'insertion	10 000,00	0,00	1 000,00	1 000,00
7531	RMI	10 000,00	0,00	1 000,00	1 000,00
016	Allocation personnalisée d'autonomie	22 182 797,16	0,00	19 372 907,00	19 372 907,00
747811	Dotation versée au titre de l'APA	22 082 797,16	0,00	19 220 000,00	19 220 000,00
7533	APA	100 000,00	0,00	152 907,00	152 907,00
017	Revenu de solidarité active	695 000,00	0,00	565 000,00	565 000,00
75342	Allocations forfaitaires	600 000,00	0,00	500 000,00	500 000,00
75343	Allocations forfaitaires majorées	45 000,00	0,00	45 000,00	45 000,00
7718	Autres prod. except. opération gestion	50 000,00	0,00	20 000,00	20 000,00
TOTAL GESTION DES SERVICES		495 477 775,78	0,00	505 316 970,18	505 316 970,18
(A) = (70 + 73 + 731 + 74 + 75 + 013 + 015 + 016 + 017)					

(1) Détailler les articles utilisés conformément au plan de comptes.

(2) Hors recettes imputées aux chapitres 015, 016 et 017.

Détail du calcul de la taxe départementale de publicité foncière pour les départements dits « surfiscalisés » (compte 7321) (3)

Montant brut	0,00
Compensation	0,00
Montant net	0,00

(3) Destiné à retracer le prélèvement de la part non départementale de la taxe.

III – VOTE DU BUDGET	III
SECTION DE FONCTIONNEMENT – RECETTES – DETAIL PAR ARTICLE	B2

GESTION DES SERVICES DEPARTEMENTAUX – PRODUITS FINANCIERS ET EXCEPTIONNELS – OPERATIONS D'ORDRE

Chap / art. (1)	Libellé (1)	Pour mémoire budget précédent	RAR N-1	Propositions du président	Vote de l'assemblée
76	Produits financiers (B)	40 000,00	0,00	40 000,00	40 000,00
761	Produits de participations	40 000,00	0,00	40 000,00	40 000,00
77	Produits exceptionnels (C) (3)	4 104 400,60	0,00	2 555 000,00	2 555 000,00
7711	Dépôts et pénalités perçus	0,00	0,00	0,00	0,00
7713	Libéralités reçues	0,00	0,00	0,00	0,00
7714	Recouvrement créances admises en non valeur	5 000,00	0,00	5 000,00	5 000,00
7718	Autres prod. except. opération gestion	2 000 000,00	0,00	2 000 000,00	2 000 000,00
773	Mandats annulés (exercices antérieurs)	74 620,00	0,00	25 000,00	25 000,00
775	Produits des cessions d'immobilisations	0,00	0,00	0,00	0,00
7788	Produits exceptionnels divers	2 024 780,60	0,00	525 000,00	525 000,00
78	Reprises amortissements et provisions (D) (3)	437 000,00		505 410,00	505 410,00
7817	Rep. prov. dépréc. actifs circulants	437 000,00		505 410,00	505 410,00
TOTAL DES RECETTES REELLES = A + B + C + D		500 059 176,38	0,00	508 417 380,18	508 417 380,18

042	Opérations ordre transf. entre sections (2)	4 665 622,00		5 140 524,00	5 140 524,00
722	Immobilisations corporelles	900 000,00		900 000,00	900 000,00
7761	Différences sur réalisations (négatives)	0,00		0,00	0,00
777	Quote-part subv invest transf cpte résul	3 765 622,00		4 240 524,00	4 240 524,00
043	Opérations ordre intérieur de la section (2)	0,00		0,00	0,00
TOTAL DES RECETTES D'ORDRE		4 665 622,00		5 140 524,00	5 140 524,00

TOTAL DES RECETTES DE FONCTIONNEMENT DE L'EXERCICE (= Total des opérations réelles et d'ordre)	504 724 798,38	0,00	513 557 904,18	513 557 904,18
---	-----------------------	-------------	-----------------------	-----------------------

R 002 RESULTAT REPORTE	54 217 204,23
-------------------------------	----------------------

TOTAL DES RECETTES DE FONCTIONNEMENT CUMULEES	567 775 108,41
--	-----------------------

(1) Détailler les articles utilisés conformément au plan de comptes.

(2) Cf. définitions du chapitre des opérations d'ordre, RF 042 = DI 040, RF 043 = DF 043.

(3) Hors recettes imputées aux chapitres 015, 016 et 017.

Détail du calcul des ICNE au compte 7622 (4)

Montant des ICNE de l'exercice	0,00
Montant des ICNE de l'exercice N-1	0,00
= Différence ICNE N – ICNE N-1	0,00

(4) Si le montant des ICNE de l'exercice est inférieur au montant de l'exercice N-1, le montant du compte 7622 sera négatif.

IV – ANNEXES	IV
PRESENTATION CROISEE PAR FONCTION – VUE D'ENSEMBLE	A1

Libellé	01 Opérations non ventilables	0 Services généraux	1 Sécurité	2 Enseignement	3 Culture, jeunesse, sports	4 Prévention médico-sociale
---------	----------------------------------	------------------------	---------------	-------------------	--------------------------------	--------------------------------

INVESTISSEMENT						
DEPENSES						
Dépenses réelles	33 106 202	4 977 745	713 875	11 702 023	3 013 846	324 747
- Equipements départx		4 977 745	0	10 782 023	1 470 750	302 250
- Equip. non départx (c/204)		0	713 875	920 000	1 543 096	22 497
- Opérations financières	33 106 202					
<i>Dépenses d'ordre</i>	6 140 524					
Total dépenses de l'exercice	39 246 726	4 977 745	713 875	11 702 023	3 013 846	324 747
RAR N-1 et reports	33 408 204	0	0	0	0	0
Total cumulé dépenses d'investissement	72 654 930	4 977 745	713 875	11 702 023	3 013 846	324 747
RECETTES						
Total recettes de l'exercice	155 078 798	0	0	2 336 439	171 387	0
RAR N-1 et reports	2 737 500	0	0	0	0	0
Total cumulé recettes d'investissement	157 816 298	0	0	2 336 439	171 387	0

FONCTIONNEMENT						
DEPENSES						
Total dépenses de l'exercice	101 342 166	37 050 143	15 944 345	20 158 596	9 568 388	2 176 430
RAR N-1 et reports	0	0	0	0	0	0
Total cumulé dépenses de fonctionnement	101 342 166	37 050 143	15 944 345	20 158 596	9 568 388	2 176 430
RECETTES						
Total recettes de l'exercice	466 991 762	2 459 649	0	1 030 000	180 175	250 100
RAR N-1 et reports	54 217 204	0	0	0	0	0
Total cumulé recettes de fonctionnement	521 208 966	2 459 649	0	1 030 000	180 175	250 100

IV – ANNEXES	IV
PRESENTATION CROISEE PAR FONCTION	A1

Libellé	5 Action sociale (hors RMI, RSA, APA)	5-4 Revenu minimum d'insertion	5-5 Personnes dépendantes (APA)	5-6 Revenu de solidarité active	6 Réseaux et infrastructures	7 Aménagement et environnement	8 Transports	9 Développement économique	TOTAL
---------	--	--------------------------------------	--	---------------------------------------	------------------------------------	--------------------------------------	-----------------	----------------------------------	-------

INVESTISSEMENT									
DEPENSES									
Dépenses réelles	2 645 612	0	0	30 000	45 869 710	18 670 334	0	5 388 051	126 442 145
- Equipements départx	234 000	0	0	0	35 535 000	6 208 430	0	86 398	59 596 596
- Equip. non départx (c/204)	2 411 612	0	0	30 000	10 334 710	11 826 904	0	5 301 653	33 806 549
- Opérations financières									33 106 202
<i>Dépenses d'ordre</i>									6 140 524
Total dépenses de l'exercice	2 645 612	0	0	30 000	45 869 710	18 670 334	0	5 388 051	132 582 669
RAR N-1 et reports	0	0	0	0	0	0	0	0	33 408 204
Total cumulé dépenses d'investissement	2 645 612	0	0	30 000	45 869 710	18 670 334	0	5 388 051	165 990 872
RECETTES									
Total recettes de l'exercice	0	0	0	0	2 808 181	2 469 979	0	388 588	163 253 372
RAR N-1 et reports	0	0	0	0	0	0	0	0	2 737 500
Total cumulé recettes d'investissement	0	0	0	0	2 808 181	2 469 979	0	388 588	165 990 872

FONCTIONNEMENT									
DEPENSES									
Total dépenses de l'exercice	176 321 094	33 806	49 456 890	111 595 544	28 566 756	5 739 592	1 786 183	8 035 176	567 775 108
RAR N-1 et reports	0	0	0	0	0	0	0	0	0
Total cumulé dépenses de fonctionnement	176 321 094	33 806	49 456 890	111 595 544	28 566 756	5 739 592	1 786 183	8 035 176	567 775 108
RECETTES									
Total recettes de l'exercice	17 141 716	1 000	19 372 907	565 000	1 154 095	4 331 500	0	80 000	513 557 904
RAR N-1 et reports	0	0	0	0	0	0	0	0	54 217 204
Total cumulé recettes de fonctionnement	17 141 716	1 000	19 372 907	565 000	1 154 095	4 331 500	0	80 000	567 775 108

IV – ANNEXES	IV
PRESENTATION CROISEE PAR FONCTION – VUE D'ENSEMBLE	A1

Art. (1)	Libellé	01 Opérations non ventilables	0 Services généraux	1 Sécurité	2 Enseignement	3 Culture, jeunesse, sports	4 Prévention médico-sociale
----------	---------	----------------------------------	------------------------	---------------	-------------------	--------------------------------	--------------------------------

INVESTISSEMENT

DEPENSES

		39 246 726	4 977 745	713 875	11 702 023	3 013 846	324 747
Total dépenses d'investissement							
Dépenses réelles		33 106 202	4 977 745	713 875	11 702 023	3 013 846	324 747
131	Subv inv rattachées aux actifs amort	0	0	0	0	0	0
164	Emprunts auprès des ét. financiers	32 404 000	0	0	0	0	0
203	Frais d'études, recherche, développement	0	138 062	0	165 000	30 000	0
204	Subventions d'équipement versées	702 202	0	713 875	920 000	1 543 096	22 497
205	Licences, logiciels, droits similaires	0	1 167 313	0	0	298 000	0
208	Autres immobilisations incorporelles	0	0	0	0	0	0
211	Terrains	0	160 000	0	0	0	0
215	Install., matériel, outillage techniques	0	0	0	5 000	6 000	0
216	Collections et oeuvres d'art	0	0	0	0	291 250	0
218	Autres immobilisations corporelles	0	1 992 369	0	1 230 023	196 100	0
231	Immobilisations corporelles en cours	0	1 520 000	0	9 382 000	649 400	302 250
238	Avances commandes immo corporelles	0	0	0	0	0	0
274	Prêts	0	0	0	0	0	0
454	Travaux effectués d'office	0	0	0	0	0	0
<i>Dépenses d'ordre</i>		6 140 524	0	0	0	0	0
<i>Opérations d'ordre entre section</i>		5 140 524	0	0	0	0	0
139	<i>Subv. invest. transférées cpte résultat</i>	4 240 524	0	0	0	0	0
215	<i>Install., matériel, outillage techniques</i>	900 000	0	0	0	0	0
<i>Opérations patrimoniales</i>		1 000 000	0	0	0	0	0
204	<i>Subventions d'équipement versées</i>	385 000	0	0	0	0	0
205	<i>Licences, logiciels, droits similaires</i>	0	0	0	0	0	0
213	<i>Constructions</i>	365 000	0	0	0	0	0
231	<i>Immobilisations corporelles en cours</i>	250 000	0	0	0	0	0

RECETTES

		155 078 798	0	0	2 336 439	171 387	0
Total recettes d'investissement							
Recettes réelles		93 123 804	0	0	2 336 439	171 387	0
024	Produits des cessions d'immobilisations	480 000	0	0	0	0	0
102	Dotations et fonds d'investissement	11 500 000	0	0	0	0	0
106	Réserves	30 670 704	0	0	0	0	0
131	Subv inv rattachées aux actifs amort	1 000 000	0	0	98 035	171 387	0
132	Subv inv rattachées aux actifs non amort	0	0	0	0	0	0
133	Fonds affectés à l'équipement amort.	0	0	0	2 238 404	0	0
134	Fonds affectés à l'équipement non amort.	3 151 600	0	0	0	0	0

Département de l'Aude - Budget principal - BP - 2020

Art. (1)	Libellé	01	0	1	2	3	4
		Opérations non ventilables	Services généraux	Sécurité	Enseignement	Culture, jeunesse, sports	Prévention médico-sociale
164	Emprunts auprès des ét. financiers	46 321 500	0	0	0	0	0
261	Titres de participation	0	0	0	0	0	0
274	Prêts	0	0	0	0	0	0
<i>Recettes d'ordre</i>		61 954 995	0	0	0	0	0
<i>Opérations d'ordre entre section</i>		60 954 995	0	0	0	0	0
021	Virement de la section de fonctionnement	32 974 445	0	0	0	0	0
280	Amort. immobilisations incorporelles	19 619 850	0	0	0	0	0
281	Amortissement immobilisations corporelle	8 360 700	0	0	0	0	0
<i>Opérations patrimoniales</i>		1 000 000	0	0	0	0	0
203	Frais d'études, recherche, développement	365 000	0	0	0	0	0
238	Avances commandes immo corporelles	250 000	0	0	0	0	0
454	Travaux effectués d'office	385 000	0	0	0	0	0

FONCTIONNEMENT

DEPENSES							
Total dépenses de fonctionnement	101 342 166	37 050 143	15 944 345	20 158 596	9 568 388	2 176 430	
Dépenses réelles	40 387 171	37 050 143	15 944 345	20 158 596	9 568 388	2 176 430	
022	Dépenses imprévues	10 000 000	0	0	0	0	
604	Achats d'études, prestations de services	0	2 950	0	0	0	
606	Achats non stockés de matières et fourni	0	1 735 176	0	121 000	285 600	
611	Contrats de prestations de services	0	0	0	0	14 000	
613	Locations	0	351 000	0	783 000	1 620	
614	Charges locatives et de copropriété	0	0	0	0	0	
615	Entretien et réparations	0	1 614 000	0	568 300	27 000	
616	Primes d'assurances	0	628 000	0	0	0	
617	Etudes et recherches	0	167 931	0	30 000	297 000	
618	Divers	3 679 820	4 803 741	0	0	202 066	
621	Personnel extérieur au service	0	37 000	0	30 000	0	
622	Rémunérations intermédiaires, honoraires	0	314 850	0	20 500	156 110	
623	Pub., publications, relations publiques	0	670 244	0	0	94 000	
624	Transports biens, transports collectifs	0	0	0	0	20 384	
625	Déplacements et missions	0	309 000	0	41 900	47 550	
626	Frais postaux et frais télécommunication	0	931 000	0	0	0	
627	Services bancaires et assimilés	0	2 500	0	0	750	
628	Divers	0	1 001 525	0	182 000	3 000	
633	Impôts, taxes, versements (autre orga.)	0	242 900	0	189 100	70 260	
635	Autres impôts, taxes (Admin Impôts)	0	577 000	0	0	0	
637	Autres impôts, taxes (autres organismes)	0	52 000	0	0	300	
6411	Personnel titulaire	2 100	9 299 300	0	8 290 100	2 896 350	
6412	Assistantes maternelles	0	0	0	0	0	
6413	Personnel non titulaire	0	1 080 350	0	590 200	192 180	
6414	Personnel rémunéré à la vacation	0	1 500	0	0	7 000	

Département de l'Aude - Budget principal - BP - 2020

Art. (1)	Libellé	01	0	1	2	3	4
		Opérations non ventilables	Services généraux	Sécurité	Enseignement	Culture, jeunesse, sports	Prévention médico-sociale
6416	Emplois d'insertion	0	18 650	0	0	0	0
6417	Rémunérations des apprentis	0	35 000	0	40 000	0	0
645	Charges sécurité sociale et prévoyance	0	4 874 500	0	3 456 750	1 238 870	299 350
647	Autres charges sociales	0	157 000	0	29 100	11 600	2 100
648	Autres charges de personnel	0	965 900	0	6 300	5 000	4 100
651	Aides à la personne	5 000 000	0	0	0	0	0
65171	RSA - Vers. allocations forfaitaires	0	0	0	0	0	0
65172	RSA - Vers. alloc. forfaitaires maj.	0	0	0	0	0	0
652	Frais de séjour, héberg., inhumation	0	0	0	0	0	2 000
653	Indemnités, frais et formation élus	0	1 390 000	0	10 000	0	0
654	Pertes sur créances irrécouvrables	505 410	0	0	0	0	0
655	Contributions obligatoires	46 080	0	14 705 600	5 624 946	0	0
656	Participations	0	2 831 200	0	0	119 750	580 150
657	Subventions de fonctionnement versées	0	2 824 420	1 238 745	145 400	3 872 498	104 250
658	Charges diverses de gestion courante	102 384	131 006	0	0	0	0
661	Charges d'intérêts	2 511 485	0	0	0	0	0
668	Autres charges financières	50 000	0	0	0	0	0
671	Charges exceptionnelles opér. de gestion	127 770	0	0	0	5 500	0
673	Titres annulés (sur exercices antérieurs	3 675 404	0	0	0	0	300
674	Subv. fonctionnement exceptionnelles	70 000	500	0	0	0	0
678	Autres charges exceptionnelles	3 503 300	0	0	0	0	0
681	Dot. amort. et prov. Charges de fonct.	514 800	0	0	0	0	0
739	Reverst. et restit. sur impôts et taxes	10 598 619	0	0	0	0	0
Dépenses d'ordre		60 954 995	0	0	0	0	0
Opérations d'ordre entre section		60 954 995	0	0	0	0	0
023	Virement à la section d'investissement	32 974 445	0	0	0	0	0
681	Dot. amort. et prov. Charges de fonct.	27 980 550	0	0	0	0	0
Opérations d'ordre à l'intérieur de la section		0	0	0	0	0	0
RECETTES							
Total recettes de fonctionnement		466 991 762	2 459 649	0	1 030 000	180 175	250 100
Recettes réelles		461 851 238	2 459 649	0	1 030 000	180 175	250 100
6419	Remboursements rémunérations personnel	0	80 000	0	0	0	0
645	Charges sécurité sociale et prévoyance	0	80 000	0	10 000	0	0
647	Autres charges sociales	0	200	0	0	0	0
702	Ventes de récoltes et produits forestier	0	0	0	0	0	0
703	Redevances utilisation du domaine	0	0	0	0	0	0
708	Autres produits	50 000	195 040	0	0	105 500	0
731	Impositions directes	161 199 689	0	0	0	0	0
732	Droits d'enregistrement,taxes urbanisme	81 838 671	0	0	0	0	0
734	Taxes liées aux véhicules	61 377 226	0	0	0	0	0
735	Impôts et taxes spécif. prod. énergie	59 447 351	0	0	0	0	0
736	Impôts et taxes / activités services	0	0	0	0	0	0

Département de l'Aude - Budget principal - BP - 2020

Art. (1)	Libellé	01	0	1	2	3	4
		Opérations non ventilables	Services généraux	Sécurité	Enseignement	Culture, jeunesse, sports	Prévention médico-sociale
741	D.G.F.	67 935 390	0	0	0	0	0
744	FCTVA	564 116	0	0	0	0	0
746	Dotation générale de décentralisation	2 545 039	0	0	0	0	0
747	Participations	6 012 664	1 128 409	0	0	74 375	250 000
748	Autres attributions et participations	18 240 682	0	0	1 020 000	0	0
751	Recouvrements de dépenses d'aide sociale	0	370 000	0	0	0	100
752	Revenus des immeubles	0	76 000	0	0	0	0
753	Recouvrement indus d'insertion et aides	0	0	0	0	0	0
757	Redevances versées par fermiers, conces.	0	0	0	0	0	0
758	Produits divers de gestion courante	0	80 000	0	0	300	0
761	Produits de participations	40 000	0	0	0	0	0
771	Produits exception. / opérations gestion	2 005 000	0	0	0	0	0
773	Mandats annulés (exercices antérieurs)	15 000	0	0	0	0	0
778	Autres produits exceptionnels	75 000	450 000	0	0	0	0
781	Rep. amort. et prov. produits fonct. cou	505 410	0	0	0	0	0
<i>Recettes d'ordre</i>		5 140 524	0	0	0	0	0
<i>Opérations d'ordre entre section</i>		5 140 524	0	0	0	0	0
722	<i>Immobilisations corporelles</i>	900 000	0	0	0	0	0
777	<i>Quote-part subv invest transf cpte resul</i>	4 240 524	0	0	0	0	0
<i>Opérations d'ordre à l'intérieur de la section</i>		0	0	0	0	0	0

(1) Détailler les comptes à trois chiffres sauf pour les comptes 641 et 6516 qui sont déclinés à quatre chiffres et le compte 6517 qui est décliné à cinq chiffres.

IV – ANNEXES	IV
PRESENTATION CROISEE PAR FONCTION	A1

Art. (1)	Libellé	5 Action sociale (hors RMI, RSA, APA)	5-4 Revenu minimum d'insertion	5-5 Personnes dépendantes (APA)	5-6 Revenu de solidarité active	6 Réseaux et infrastructures	7 Aménagement et environnement	8 Transports	9 Développement économique	TOTAL
----------	---------	--	-----------------------------------	------------------------------------	------------------------------------	---------------------------------	-----------------------------------	-----------------	-------------------------------	-------

INVESTISSEMENT

DEPENSES

Total dépenses d'investissement		2 645 612	0	0	30 000	45 869 710	18 670 334	0	5 388 051	132 582 669
Dépenses réelles		2 645 612	0	0	30 000	45 869 710	18 670 334	0	5 388 051	126 442 145
131	Subv inv rattachées aux actifs amort	0	0	0	0	0	0	0	0	0
164	Emprunts auprès des ét. financiers	0	0	0	0	0	0	0	0	32 404 000
203	Frais d'études, recherche, développement	0	0	0	0	660 000	113 500	0	0	1 106 562
204	Subventions d'équipement versées	2 411 612	0	0	30 000	10 334 710	11 826 904	0	5 301 653	33 806 549
205	Licences, logiciels, droits similaires	500	0	0	0	0	30 000	0	0	1 495 813
208	Autres immobilisations incorporelles	0	0	0	0	0	0	0	86 398	86 398
211	Terrains	0	0	0	0	0	25 000	0	0	185 000
215	Install., matériel, outillage techniques	0	0	0	0	460 000	23 500	0	0	494 500
216	Collections et oeuvres d'art	0	0	0	0	0	0	0	0	291 250
218	Autres immobilisations corporelles	20 000	0	0	0	0	66 000	0	0	3 504 492
231	Immobilisations corporelles en cours	213 500	0	0	0	34 351 840	5 950 430	0	0	52 369 420
238	Avances commandes immo corporelles	0	0	0	0	63 160	0	0	0	63 160
274	Prêts	0	0	0	0	0	250 000	0	0	250 000
454	Travaux effectués d'office	0	0	0	0	0	385 000	0	0	385 000
<i>Dépenses d'ordre</i>		0	0	0	0	0	0	0	0	6 140 524
<i>Opérations d'ordre entre section</i>		0	0	0	0	0	0	0	0	5 140 524
139	<i>Subv. invest. transférées cpte résultat</i>	0	0	0	0	0	0	0	0	4 240 524
215	<i>Install., matériel, outillage techniques</i>	0	0	0	0	0	0	0	0	900 000
<i>Opérations patrimoniales</i>		0	0	0	0	0	0	0	0	1 000 000
204	<i>Subventions d'équipement versées</i>	0	0	0	0	0	0	0	0	385 000
205	<i>Licences, logiciels, droits similaires</i>	0	0	0	0	0	0	0	0	0
213	<i>Constructions</i>	0	0	0	0	0	0	0	0	365 000
231	<i>Immobilisations corporelles en cours</i>	0	0	0	0	0	0	0	0	250 000

RECETTES

Total recettes d'investissement		0	0	0	0	2 808 181	2 469 979	0	388 588	163 253 372
Recettes réelles		0	0	0	0	2 808 181	2 469 979	0	388 588	101 298 378
024	Produits des cessions d'immobilisations	0	0	0	0	0	0	0	0	480 000
102	Dotations et fonds d'investissement	0	0	0	0	0	0	0	0	11 500 000
106	Réserves	0	0	0	0	0	0	0	0	30 670 704
131	Subv inv rattachées aux actifs amort	0	0	0	0	350 000	0	0	388 588	2 008 010
132	Subv inv rattachées aux actifs non amort	0	0	0	0	1 741 181	2 269 979	0	0	4 011 160
133	Fonds affectés à l'équipement amort.	0	0	0	0	0	0	0	0	2 238 404

Département de l'Aude - Budget principal - BP - 2020

Art. (1)	Libellé	5 Action sociale (hors RMI, RSA, APA)	5-4 Revenu minimum d'insertion	5-5 Personnes dépendantes (APA)	5-6 Revenu de solidarité active	6 Réseaux et infrastructures	7 Aménagement et environnement	8 Transports	9 Développement économique	TOTAL
134	Fonds affectés à l'équipement non amort.	0	0	0	0	717 000	0	0	0	3 868 600
164	Emprunts auprès des ét. financiers	0	0	0	0	0	0	0	0	46 321 500
261	Titres de participation	0	0	0	0	0	0	0	0	0
274	Prêts	0	0	0	0	0	200 000	0	0	200 000
<i>Recettes d'ordre</i>		0	0	0	0	0	0	0	0	61 954 995
<i>Opérations d'ordre entre section</i>		0	0	0	0	0	0	0	0	60 954 995
021	<i>Virement de la section de fonctionnement</i>	0	0	0	0	0	0	0	0	32 974 445
280	<i>Amort. immobilisations incorporelles</i>	0	0	0	0	0	0	0	0	19 619 850
281	<i>Amortissement immobilisations corporelle</i>	0	0	0	0	0	0	0	0	8 360 700
<i>Opérations patrimoniales</i>		0	0	0	0	0	0	0	0	1 000 000
203	<i>Frais d'études, recherche, développement</i>	0	0	0	0	0	0	0	0	365 000
238	<i>Avances commandes immo corporelles</i>	0	0	0	0	0	0	0	0	250 000
454	<i>Travaux effectués d'office</i>	0	0	0	0	0	0	0	0	385 000

FONCTIONNEMENT

DEPENSES										
Total dépenses de fonctionnement	176 321 094	33 806	49 456 890	111 595 544	28 566 756	5 739 592	1 786 183	8 035 176	567 775 108	
Dépenses réelles	176 321 094	33 806	49 456 890	111 595 544	28 566 756	5 739 592	1 786 183	8 035 176	506 820 114	
022	Dépenses imprévues	0	0	0	0	0	0	0	10 000 000	
604	Achats d'études, prestations de services	0	0	0	0	0	0	0	2 950	
606	Achats non stockés de matières et fourni	41 000	0	0	10 000	1 254 700	32 500	0	3 550 856	
611	Contrats de prestations de services	1 297 160	0	208 860	150 000	16 000	15 000	0	1 762 420	
613	Locations	0	0	0	0	113 300	6 175	0	1 255 095	
614	Charges locatives et de copropriété	0	0	0	0	57 500	0	0	57 500	
615	Entretien et réparations	80 000	0	0	0	7 213 400	68 431	0	9 572 131	
616	Primes d'assurances	0	0	0	0	0	0	0	628 000	
617	Etudes et recherches	60 000	0	0	0	89 500	150 100	0	794 531	
618	Divers	271 674	0	0	0	1 500	204 800	0	9 242 301	
621	Personnel extérieur au service	35 000	0	0	0	0	0	42 000	144 000	
622	Rémunérations intermédiaires, honoraires	173 000	0	9 000	286 000	2 500	22 500	70 871	1 230 531	
623	Pub., publications, relations publiques	39 000	0	0	0	1 500	138 500	100 000	1 043 244	
624	Transports biens, transports collectifs	60 000	0	0	0	0	0	1 743 383	1 823 767	
625	Déplacements et missions	482 300	0	21 500	2 000	228 000	11 200	0	1 162 100	
626	Frais postaux et frais télécommunication	0	0	0	0	0	0	0	931 000	
627	Services bancaires et assimilés	0	0	0	0	0	0	0	3 250	
628	Divers	235 450	0	0	0	2 700	41 500	0	1 506 275	
633	Impôts, taxes, versements (autre orga.)	780 250	0	51 200	10 400	230 050	22 580	15 250	1 630 140	
635	Autres impôts, taxes (Admin Impôts)	0	0	0	0	0	0	0	577 000	
637	Autres impôts, taxes (autres organismes)	0	0	0	0	0	419	0	52 719	
6411	Personnel titulaire	17 999 600	0	1 957 000	498 750	12 950 500	989 700	430 700	55 828 000	

Département de l'Aude - Budget principal - BP - 2020

Art. (1)	Libellé	5 Action sociale (hors RMI, RSA, APA)	5-4 Revenu minimum d'insertion	5-5 Personnes dépendantes (APA)	5-6 Revenu de solidarité active	6 Réseaux et infrastructures	7 Aménagement et environnement	8 Transports	9 Développement économique	TOTAL
6412	Assistantes maternelles	12 907 000	0	0	0	0	0	0	0	12 907 000
6413	Personnel non titulaire	2 321 100	0	220 450	0	115 200	45 010	0	210 040	4 974 730
6414	Personnel rémunéré à la vacation	300 000	0	20 000	0	0	0	0	0	366 500
6416	Emplois d'insertion	0	0	0	0	0	0	0	0	18 650
6417	Rémunérations des apprentis	0	0	0	0	0	0	0	0	75 000
645	Charges sécurité sociale et prévoyance	13 026 050	0	851 000	194 900	4 771 300	414 150	0	242 950	29 369 820
647	Autres charges sociales	75 450	0	10 000	3 000	35 500	6 000	0	2 500	332 250
648	Autres charges de personnel	54 200	0	3 500	1 100	15 700	2 000	0	9 200	1 067 000
651	Aides à la personne	30 592 876	31 806	46 102 380	468 000	0	0	0	0	82 195 062
65171	RSA - Vers. allocations forfaitaires	0	0	0	88 662 154	0	0	0	0	88 662 154
65172	RSA - Vers. alloc. forfaitaires maj.	0	0	0	10 937 846	0	0	0	0	10 937 846
652	Frais de séjour, héberg., inhumation	92 297 081	0	0	0	0	0	0	0	92 299 081
653	Indemnités, frais et formation élus	0	0	0	0	0	0	0	0	1 400 000
654	Pertes sur créances irrécouvrables	0	0	0	10 000	0	0	0	0	515 410
655	Contributions obligatoires	55 000	0	0	0	0	0	0	0	20 431 626
656	Participations	617 556	0	0	9 286 394	0	2 266 080	0	0	15 701 130
657	Subventions de fonctionnement versées	2 455 347	0	0	1 040 000	275 750	668 567	42 800	5 861 733	18 529 510
658	Charges diverses de gestion courante	0	0	0	0	1 181 156	0	0	1 017 932	2 432 478
661	Charges d'intérêts	0	0	0	0	0	0	0	0	2 511 485
668	Autres charges financières	0	0	0	0	0	0	0	0	50 000
671	Charges exceptionnelles opér. de gestion	15 000	0	0	0	1 000	0	0	0	149 270
673	Titres annulés (sur exercices antérieurs	50 000	1 000	2 000	25 000	10 000	5 000	0	0	3 768 704
674	Subv. fonctionnement exceptionnelles	0	1 000	0	10 000	0	15 000	0	0	96 500
678	Autres charges exceptionnelles	0	0	0	0	0	0	0	0	3 503 300
681	Dot. amort. et prov. Charges de fonct.	0	0	0	0	0	0	0	0	514 800
739	Reverst. et restit. sur impôts et taxes	0	0	0	0	0	614 380	0	0	11 212 999
<i>Dépenses d'ordre</i>		0	0	0	0	0	0	0	0	60 954 995
<i>Opérations d'ordre entre section</i>		0	0	0	0	0	0	0	0	60 954 995
023	<i>Virement à la section d'investissement</i>	0	0	0	0	0	0	0	0	32 974 445
681	<i>Dot. amort. et prov. Charges de fonct.</i>	0	0	0	0	0	0	0	0	27 980 550
<i>Opérations d'ordre à l'intérieur de la section</i>		0	0	0	0	0	0	0	0	0
RECETTES										
Total recettes de fonctionnement		17 141 716	1 000	19 372 907	565 000	1 154 095	4 331 500	0	80 000	513 557 904
Recettes réelles		17 141 716	1 000	19 372 907	565 000	1 154 095	4 331 500	0	80 000	508 417 380
6419	Remboursements rémunérations personnel	354 218	0	0	0	37 500	0	0	0	471 718
645	Charges sécurité sociale et prévoyance	85 327	0	0	0	15 500	0	0	0	190 827
647	Autres charges sociales	0	0	0	0	0	0	0	0	200
702	Ventes de récoltes et produits forestier	0	0	0	0	0	72 500	0	0	72 500
703	Redevances utilisation du domaine	0	0	0	0	630 000	0	0	0	630 000
708	Autres produits	0	0	0	0	151 175	0	0	0	501 715
731	Impositions directes	0	0	0	0	0	0	0	0	161 199 689

Département de l'Aude - Budget principal - BP - 2020

Art. (1)	Libellé	5 Action sociale (hors RMI, RSA, APA)	5-4 Revenu minimum d'insertion	5-5 Personnes dépendantes (APA)	5-6 Revenu de solidarité active	6 Réseaux et infrastructures	7 Aménagement et environnement	8 Transports	9 Développement économique	TOTAL
732	Droits d'enregistrement,taxes urbanisme	0	0	0	0	0	3 200 000	0	0	85 038 671
734	Taxes liées aux véhicules	0	0	0	0	0	0	0	0	61 377 226
735	Impôts et taxes spécif. prod. énergie	0	0	0	0	0	0	0	0	59 447 351
736	Impôts et taxes / activités services	0	0	0	0	0	0	0	80 000	80 000
741	D.G.F.	0	0	0	0	0	0	0	0	67 935 390
744	FCTVA	0	0	0	0	0	0	0	0	564 116
746	Dotation générale de décentralisation	0	0	0	0	0	0	0	0	2 545 039
747	Participations	6 127 335	0	19 220 000	0	39 920	1 036 500	0	0	33 889 203
748	Autres attributions et participations	0	0	0	0	0	0	0	0	19 260 682
751	Recouvrements de dépenses d'aide sociale	10 459 836	0	0	0	0	10 000	0	0	10 839 936
752	Revenus des immeubles	0	0	0	0	0	0	0	0	76 000
753	Recouvrement indus d'insertion et aides	115 000	1 000	152 907	545 000	0	0	0	0	813 907
757	Redevances versées par fermiers, conces.	0	0	0	0	280 000	2 500	0	0	282 500
758	Produits divers de gestion courante	0	0	0	0	0	0	0	0	80 300
761	Produits de participations	0	0	0	0	0	0	0	0	40 000
771	Produits exception. / opérations gestion	0	0	0	20 000	0	0	0	0	2 025 000
773	Mandats annulés (exercices antérieurs)	0	0	0	0	0	10 000	0	0	25 000
778	Autres produits exceptionnels	0	0	0	0	0	0	0	0	525 000
781	Rep. amort. et prov. produits fonct. cou	0	0	0	0	0	0	0	0	505 410
<i>Recettes d'ordre</i>		<i>0</i>	<i>0</i>	<i>0</i>	<i>0</i>	<i>0</i>	<i>0</i>	<i>0</i>	<i>0</i>	<i>5 140 524</i>
<i>Opérations d'ordre entre section</i>		<i>0</i>	<i>0</i>	<i>0</i>	<i>0</i>	<i>0</i>	<i>0</i>	<i>0</i>	<i>0</i>	<i>5 140 524</i>
722	Immobilisations corporelles	0	0	0	0	0	0	0	0	900 000
777	Quote-part subv invest transf cpte résul	0	0	0	0	0	0	0	0	4 240 524
<i>Opérations d'ordre à l'intérieur de la section</i>		<i>0</i>	<i>0</i>	<i>0</i>	<i>0</i>	<i>0</i>	<i>0</i>	<i>0</i>	<i>0</i>	<i>0</i>

IV – ANNEXES	IV
PRESENTATION CROISEE PAR FONCTION – OPERATIONS NON VENTILEES	A1/01

OPERATIONS NON-VENTILABLES 01 (hors RAR et reports)

INVESTISSEMENT

Art. (1)	Libellé	Opérations non ventilables 01
DEPENSES		39 246 726,00
Dépenses réelles		33 106 202,00
131	Subv inv rattachées aux actifs amort	0,00
164	Emprunts auprès des ét. financiers	32 404 000,00
204	Subventions d'équipement versées	702 202,00
Dépenses d'ordre		6 140 524,00
040	Opérations ordre transf. entre sections	5 140 524,00
139	Subv. invest. transférées cpte résultat	4 240 524,00
215	Install., matériel, outillage techniques	900 000,00
041	Opérations patrimoniales	1 000 000,00
204	Subventions d'équipement versées	385 000,00
205	Licences, logiciels, droits similaires	0,00
213	Constructions	365 000,00
231	Immobilisations corporelles en cours	250 000,00
RECETTES		155 078 798,41
Recettes réelles		93 123 803,73
024	Produits des cessions d'immobilisations	480 000,00
102	Dotations et fonds d'investissement	11 500 000,00
106	Réserves	30 670 703,73
131	Subv inv rattachées aux actifs amort	1 000 000,00
134	Fonds affectés à l'équipement non amort.	3 151 600,00
164	Emprunts auprès des ét. financiers	46 321 500,00
261	Titres de participation	0,00
Recettes d'ordre		61 954 994,68
021	Virement de la section de fonctionnement	32 974 444,68
040	Opérations ordre transf. entre sections	27 980 550,00
280	Amort. immobilisations incorporelles	19 619 850,00
281	Amortissement immobilisations corporelle	8 360 700,00
041	Opérations patrimoniales	1 000 000,00
203	Frais d'études, recherche, développement	365 000,00
238	Avances commandes immo corporelles	250 000,00
454	Travaux effectués d'office	385 000,00

(1) Détailler les comptes à trois chiffres sauf pour le compte 641 qui est décliné à quatre chiffres.

FONCTIONNEMENT

Art. (1)	Libellé	Opérations non ventilables 01
DEPENSES		101 342 166,06
Dépenses réelles		40 387 171,38
022	Dépenses imprévues	10 000 000,00
615	Entretien et réparations	0,00
618	Divers	3 679 819,54
6411	Personnel titulaire	2 100,00
651	Aides à la personne	5 000 000,00
654	Pertes sur créances irrécouvrables	505 410,00
655	Contributions obligatoires	46 080,00
658	Charges diverses de gestion courante	102 384,00
661	Charges d'intérêts	2 511 484,84
668	Autres charges financières	50 000,00
671	Charges exceptionnelles opér. de gestion	127 770,00
673	Titres annulés (sur exercices antérieurs)	3 675 404,00
674	Subv. fonctionnement exceptionnelles	70 000,00
678	Autres charges exceptionnelles	3 503 300,00
681	Dot. amort. et prov. Charges de fonct.	514 800,00
739	Reverst. et restit. sur impôts et taxes	10 598 619,00
Dépenses d'ordre		60 954 994,68
023	Virement à la section d'investissement	32 974 444,68
042	Opérations ordre transf. entre sections	27 980 550,00
681	Dot. amort. et prov. Charges de fonct.	27 980 550,00
043	Opérations ordre intérieur de la section	0,00
RECETTES		466 991 762,00

Département de l'Aude - Budget principal - BP - 2020

Art. (1)	Libellé	Opérations non ventilables 01
Recettes réelles		461 851 238,00
708	Autres produits	50 000,00
731	Impositions directes	161 199 689,00
732	Droits d'enregistrement,taxes urbanisme	81 838 671,00
734	Taxes liées aux véhicules	61 377 226,00
735	Impôts et taxes spécif. prod. énergie	59 447 351,00
741	D.G.F.	67 935 390,00
744	FCTVA	564 116,00
746	Dotation générale de décentralisation	2 545 039,00
747	Participations	6 012 664,00
748	Autres attributions et participations	18 240 682,00
761	Produits de participations	40 000,00
771	Produits exception. / opérations gestion	2 005 000,00
773	Mandats annulés (exercices antérieurs)	15 000,00
778	Autres produits exceptionnels	75 000,00
781	Rep. amort. et prov. produits fonct. cou	505 410,00
Recettes d'ordre		5 140 524,00
042	<i>Opérations ordre transf. entre sections</i>	<i>5 140 524,00</i>
722	<i>Immobilisations corporelles</i>	<i>900 000,00</i>
777	<i>Quote-part subv invest transf cpte résul</i>	<i>4 240 524,00</i>
043	<i>Opérations ordre intérieur de la section</i>	<i>0,00</i>

(1) Détailler les comptes à trois chiffres sauf pour le compte 641 qui est décliné à quatre chiffres.

IV – ANNEXES	IV
PRESENTATION CROISEE PAR FONCTION	A1/0

FONCTION 0 – Services généraux (hors RAR)

INVESTISSEMENT

Art. (1)	Libellé	202 Admin. gén. (autres moyens généraux)	21 Assemblée locale	23 Information, communication, publicité	4 Coopération décent., action européenne		TOTAL DE LA FONCTION (hors 01)
					41 Subvention globale	48 Autres	
DEPENSES REELLES		4 977 745,03	0,00	0,00	0,00	0,00	4 977 745,03
Equipements départementaux		4 977 745,03	0,00	0,00	0,00	0,00	4 977 745,03
203	Frais d'études, recherche, développement	138 062,22	0,00	0,00	0,00	0,00	138 062,22
205	Licences, logiciels, droits similaires	1 167 313,42	0,00	0,00	0,00	0,00	1 167 313,42
211	Terrains	160 000,00	0,00	0,00	0,00	0,00	160 000,00
218	Autres immobilisations corporelles	1 992 369,39	0,00	0,00	0,00	0,00	1 992 369,39
231	Immobilisations corporelles en cours	1 520 000,00	0,00	0,00	0,00	0,00	1 520 000,00
Equipements non départementaux (c/204)		0,00	0,00	0,00	0,00	0,00	0,00
RECETTES REELLES		0,00	0,00	0,00	0,00	0,00	0,00

FONCTIONNEMENT

Art. (1)	Libellé	20 Administration générale collectivité		21 Assemblée locale	23 Information, communication, publicité	4 Coopération décent., action européenne		TOTAL DE LA FONCTION (hors 01)
		201 Admin. gén. (personnel non ventilable)	202 Admin. gén. (autres moyens généraux)			41 Subvention globale	48 Autres	
DEPENSES REELLES		16 764 100,00	17 390 312,37	1 448 000,00	561 300,00	430 000,00	456 430,80	37 050 143,17
604	Achats d'études, prestations de services	0,00	2 950,00	0,00	0,00	0,00	0,00	2 950,00
606	Achats non stockés de matières et fourni	12 500,00	1 661 376,37	0,00	61 300,00	0,00	0,00	1 735 176,37
613	Locations	0,00	351 000,00	0,00	0,00	0,00	0,00	351 000,00
615	Entretien et réparations	0,00	1 574 000,00	0,00	40 000,00	0,00	0,00	1 614 000,00
616	Primes d'assurances	0,00	628 000,00	0,00	0,00	0,00	0,00	628 000,00
617	Etudes et recherches	0,00	146 500,00	0,00	0,00	0,00	21 430,80	167 930,80
618	Divers	0,00	4 487 241,00	3 000,00	242 500,00	0,00	71 000,00	4 803 741,00
621	Personnel extérieur au service	0,00	0,00	37 000,00	0,00	0,00	0,00	37 000,00
622	Rémunérations intermédiaires, honoraires	4 500,00	310 350,00	0,00	0,00	0,00	0,00	314 850,00
623	Pub., publications, relations publiques	18 000,00	434 744,00	0,00	217 500,00	0,00	0,00	670 244,00
625	Déplacements et missions	53 500,00	237 500,00	18 000,00	0,00	0,00	0,00	309 000,00
626	Frais postaux et frais télécommunication	0,00	931 000,00	0,00	0,00	0,00	0,00	931 000,00
627	Services bancaires et assimilés	0,00	2 500,00	0,00	0,00	0,00	0,00	2 500,00
628	Divers	0,00	977 275,00	0,00	0,00	0,00	24 250,00	1 001 525,00
633	Impôts, taxes, versements (autre orga.)	242 900,00	0,00	0,00	0,00	0,00	0,00	242 900,00
635	Autres impôts, taxes (Admin Impôts)	0,00	577 000,00	0,00	0,00	0,00	0,00	577 000,00
637	Autres impôts, taxes (autres organismes)	0,00	52 000,00	0,00	0,00	0,00	0,00	52 000,00
6411	Personnel titulaire	9 299 300,00	0,00	0,00	0,00	0,00	0,00	9 299 300,00
6413	Personnel non titulaire	1 080 350,00	0,00	0,00	0,00	0,00	0,00	1 080 350,00
6414	Personnel rémunéré à la vacation	1 500,00	0,00	0,00	0,00	0,00	0,00	1 500,00
6416	Emplois d'insertion	18 650,00	0,00	0,00	0,00	0,00	0,00	18 650,00
6417	Rémunérations des apprentis	35 000,00	0,00	0,00	0,00	0,00	0,00	35 000,00

Département de l'Aude - Budget principal - BP - 2020

Art. (1)	Libellé	20 Administration générale collectivité		21 Assemblée locale	23 Information, communication, publicité	4 Coopération décent., action européenne		TOTAL DE LA FONCTION (hors 01)
		201 Admin. gén. (personnel non ventilable)	202 Admin. gén. (autres moyens généraux)			41 Subvention globale	48 Autres	
		645	Charges sécurité sociale et prévoyance			4 874 500,00	0,00	
647	Autres charges sociales	157 000,00	0,00	0,00	0,00	0,00	0,00	157 000,00
648	Autres charges de personnel	965 900,00	0,00	0,00	0,00	0,00	0,00	965 900,00
653	Indemnités, frais et formation élus	0,00	0,00	1 390 000,00	0,00	0,00	0,00	1 390 000,00
656	Participations	0,00	2 831 200,00	0,00	0,00	0,00	0,00	2 831 200,00
657	Subventions de fonctionnement versées	0,00	2 054 670,00	0,00	0,00	430 000,00	339 750,00	2 824 420,00
658	Charges diverses de gestion courante	0,00	131 006,00	0,00	0,00	0,00	0,00	131 006,00
674	Subv. fonctionnement exceptionnelles	500,00	0,00	0,00	0,00	0,00	0,00	500,00
RECETTES REELLES		621 609,00	731 040,00	0,00	0,00	1 000 000,00	107 000,00	2 459 649,00
6419	Remboursements rémunérations personnel	80 000,00	0,00	0,00	0,00	0,00	0,00	80 000,00
645	Charges sécurité sociale et prévoyance	80 000,00	0,00	0,00	0,00	0,00	0,00	80 000,00
647	Autres charges sociales	200,00	0,00	0,00	0,00	0,00	0,00	200,00
708	Autres produits	0,00	195 040,00	0,00	0,00	0,00	0,00	195 040,00
747	Participations	11 409,00	10 000,00	0,00	0,00	1 000 000,00	107 000,00	1 128 409,00
751	Recouvrements de dépenses d'aide sociale	0,00	370 000,00	0,00	0,00	0,00	0,00	370 000,00
752	Revenus des immeubles	0,00	76 000,00	0,00	0,00	0,00	0,00	76 000,00
758	Produits divers de gestion courante	0,00	80 000,00	0,00	0,00	0,00	0,00	80 000,00
778	Autres produits exceptionnels	450 000,00	0,00	0,00	0,00	0,00	0,00	450 000,00

(1) Détailler les comptes à trois chiffres sauf pour le compte 641 qui est décliné à quatre chiffres.

IV – ANNEXES	IV
PRESENTATION CROISEE PAR FONCTION	A1/1

FONCTION 1 – Sécurité (hors RAR)

INVESTISSEMENT

Art. (1)	Libellé	0 Services communs	1 Gendarmerie, police, sécurité, justice	2 Incendie et Secours	8 Autres interventions de protection	TOTAL DE LA FONCTION
	DEPENSES REELLES	0,00	0,00	713 874,60	0,00	713 874,60
	Equipements départementaux	0,00	0,00	0,00	0,00	0,00
	Equipements non départementaux (c/204)	0,00	0,00	713 874,60	0,00	713 874,60
	RECETTES REELLES	0,00	0,00	0,00	0,00	0,00

FONCTIONNEMENT

Art. (1)	Libellé	0 Services communs	1 Gendarmerie, police, sécurité, justice	2 Incendie et Secours	8 Autres interventions de protection	TOTAL DE LA FONCTION
	DEPENSES REELLES	0,00	0,00	15 944 345,00	0,00	15 944 345,00
655	Contributions obligatoires	0,00	0,00	14 705 600,00	0,00	14 705 600,00
657	Subventions de fonctionnement versées	0,00	0,00	1 238 745,00	0,00	1 238 745,00
	RECETTES REELLES	0,00	0,00	0,00	0,00	0,00

(1) Détailler les comptes à trois chiffres sauf pour le compte 641 qui est décliné à quatre chiffres.

IV – ANNEXES	IV
PRESENTATION CROISEE PAR FONCTION	A1/2

FONCTION 2 – Enseignement (hors RAR)

INVESTISSEMENT

Art. (1)	Libellé	0 Services communs	1 Enseignement du premier degré	2 Enseignement du second degré	
				21 Collèges	22 Lycées
DEPENSES REELLES		250 000,00	670 000,00	10 632 022,80	0,00
Equipements départementaux		0,00	0,00	10 632 022,80	0,00
203	Frais d'études, recherche, développement	0,00	0,00	105 000,00	0,00
215	Install., matériel, outillage techniques	0,00	0,00	5 000,00	0,00
218	Autres immobilisations corporelles	0,00	0,00	1 230 022,80	0,00
231	Immobilisations corporelles en cours	0,00	0,00	9 292 000,00	0,00
Equipements non départementaux (c/204)		250 000,00	670 000,00	0,00	0,00
RECETTES REELLES		0,00	0,00	2 336 439,00	0,00
131	Subv inv rattachées aux actifs amort	0,00	0,00	98 035,00	0,00
133	Fonds affectés à l'équipement amort.	0,00	0,00	2 238 404,00	0,00

FONCTIONNEMENT

Art. (1)	Libellé	0 Services communs	1 Enseignement du premier degré	2 Enseignement du second degré	
				21 Collèges	22 Lycées
DEPENSES REELLES		1 098 850,00	10 000,00	18 999 746,00	0,00
606	Achats non stockés de matières et fourni	0,00	0,00	121 000,00	0,00
613	Locations	780 000,00	0,00	3 000,00	0,00
615	Entretien et réparations	0,00	0,00	568 300,00	0,00
617	Etudes et recherches	0,00	0,00	30 000,00	0,00
621	Personnel extérieur au service	0,00	0,00	30 000,00	0,00
622	Rémunérations intermédiaires, honoraires	0,00	0,00	20 500,00	0,00
625	Déplacements et missions	900,00	0,00	41 000,00	0,00
628	Divers	0,00	0,00	182 000,00	0,00
633	Impôts, taxes, versements (autre orga.)	5 100,00	0,00	184 000,00	0,00
6411	Personnel titulaire	203 600,00	0,00	8 086 500,00	0,00
6413	Personnel non titulaire	20 000,00	0,00	570 200,00	0,00
6417	Rémunérations des apprentis	0,00	0,00	40 000,00	0,00
645	Charges sécurité sociale et prévoyance	87 750,00	0,00	3 369 000,00	0,00
647	Autres charges sociales	1 100,00	0,00	28 000,00	0,00
648	Autres charges de personnel	400,00	0,00	5 900,00	0,00
653	Indemnités, frais et formation élus	0,00	10 000,00	0,00	0,00
655	Contributions obligatoires	0,00	0,00	5 624 946,00	0,00
657	Subventions de fonctionnement versées	0,00	0,00	95 400,00	0,00
RECETTES REELLES		0,00	0,00	1 030 000,00	0,00
645	Charges sécurité sociale et prévoyance	0,00	0,00	10 000,00	0,00
748	Autres attributions et participations	0,00	0,00	1 020 000,00	0,00

(1) Détailler les comptes à trois chiffres sauf pour le compte 641 qui est décliné à quatre chiffres.

IV – ANNEXES	IV
PRESENTATION CROISEE PAR FONCTION	A1/2

FONCTION 2 – Enseignement

INVESTISSEMENT

Art. (1)	Libellé	3 Enseignement supérieur	4 Formation pro. , apprentissage (COM)	8 Autres services périscolaires	TOTAL DE LA FONCTION
DEPENSES REELLES		150 000,00	0,00	0,00	11 702 022,80
Equipements départementaux		150 000,00	0,00	0,00	10 782 022,80
203	Frais d'études, recherche, développement	60 000,00	0,00	0,00	165 000,00
215	Install., matériel, outillage techniques	0,00	0,00	0,00	5 000,00
218	Autres immobilisations corporelles	0,00	0,00	0,00	1 230 022,80
231	Immobilisations corporelles en cours	90 000,00	0,00	0,00	9 382 000,00
Equipements non départementaux (c/204)		0,00	0,00	0,00	920 000,00
RECETTES REELLES		0,00	0,00	0,00	2 336 439,00
131	Subv inv rattachées aux actifs amort	0,00	0,00	0,00	98 035,00
133	Fonds affectés à l'équipement amort.	0,00	0,00	0,00	2 238 404,00

FONCTIONNEMENT

Art. (1)	Libellé	3 Enseignement supérieur	4 Formation pro. , apprentissage (COM)	8 Autres services périscolaires	TOTAL DE LA FONCTION
DEPENSES REELLES		25 000,00	0,00	25 000,00	20 158 596,00
606	Achats non stockés de matières et fourni	0,00	0,00	0,00	121 000,00
613	Locations	0,00	0,00	0,00	783 000,00
615	Entretien et réparations	0,00	0,00	0,00	568 300,00
617	Etudes et recherches	0,00	0,00	0,00	30 000,00
621	Personnel extérieur au service	0,00	0,00	0,00	30 000,00
622	Rémunérations intermédiaires, honoraires	0,00	0,00	0,00	20 500,00
625	Déplacements et missions	0,00	0,00	0,00	41 900,00
628	Divers	0,00	0,00	0,00	182 000,00
633	Impôts, taxes, versements (autre orga.)	0,00	0,00	0,00	189 100,00
6411	Personnel titulaire	0,00	0,00	0,00	8 290 100,00
6413	Personnel non titulaire	0,00	0,00	0,00	590 200,00
6417	Rémunérations des apprentis	0,00	0,00	0,00	40 000,00
645	Charges sécurité sociale et prévoyance	0,00	0,00	0,00	3 456 750,00
647	Autres charges sociales	0,00	0,00	0,00	29 100,00
648	Autres charges de personnel	0,00	0,00	0,00	6 300,00
653	Indemnités, frais et formation élus	0,00	0,00	0,00	10 000,00
655	Contributions obligatoires	0,00	0,00	0,00	5 624 946,00
657	Subventions de fonctionnement versées	25 000,00	0,00	25 000,00	145 400,00
RECETTES REELLES		0,00	0,00	0,00	1 030 000,00
645	Charges sécurité sociale et prévoyance	0,00	0,00	0,00	10 000,00
748	Autres attributions et participations	0,00	0,00	0,00	1 020 000,00

IV – ANNEXES	IV
PRESENTATION CROISEE PAR FONCTION	A1/3

FONCTION 3 – Culture, vie sociale, jeunesse, sports et loisirs (hors RAR)

INVESTISSEMENT

Art. (1)	Libellé	0 Services communs	1 Culture		
			11 Activités artistiques, action culturelle	12 Patrimoine (musées, monuments...)	13 Bibliothèques et médiathèques
DEPENSES REELLES		0,00	220 000,00	1 858 000,00	283 250,00
Equipements départementaux		0,00	220 000,00	688 000,00	283 250,00
203	Frais d'études, recherche, développement	0,00	30 000,00	0,00	0,00
205	Licences, logiciels, droits similaires	0,00	0,00	298 000,00	0,00
215	Install., matériel, outillage techniques	0,00	0,00	0,00	0,00
216	Collections et oeuvres d'art	0,00	0,00	0,00	276 250,00
218	Autres immobilisations corporelles	0,00	10 000,00	50 000,00	7 000,00
231	Immobilisations corporelles en cours	0,00	180 000,00	340 000,00	0,00
Equipements non départementaux (c/204)		0,00	0,00	1 170 000,00	0,00
RECETTES REELLES		0,00	0,00	131 387,00	0,00
131	Subv inv rattachées aux actifs amort	0,00	0,00	131 387,00	0,00

FONCTIONNEMENT

Art. (1)	Libellé	0 Services communs	1 Culture		
			11 Activités artistiques, action culturelle	12 Patrimoine (musées, monuments...)	13 Bibliothèques et médiathèques
DEPENSES REELLES		1 042 460,00	2 215 387,50	975 060,00	1 741 350,00
606	Achats non stockés de matières et fourni	0,00	5 400,00	0,00	29 200,00
611	Contrats de prestations de services	0,00	14 000,00	0,00	0,00
613	Locations	0,00	1 620,00	0,00	0,00
615	Entretien et réparations	0,00	0,00	0,00	1 000,00
617	Etudes et recherches	0,00	25 000,00	272 000,00	0,00
618	Divers	0,00	19 516,00	0,00	54 000,00
622	Rémunérations intermédiaires, honoraires	0,00	0,00	0,00	0,00
623	Pub., publications, relations publiques	0,00	10 000,00	60 000,00	9 000,00
624	Transports biens, transports collectifs	0,00	20 384,00	0,00	0,00
625	Déplacements et missions	25 000,00	0,00	200,00	14 500,00
627	Services bancaires et assimilés	0,00	0,00	750,00	0,00
628	Divers	0,00	0,00	3 000,00	0,00
633	Impôts, taxes, versements (autre orga.)	16 450,00	1 270,00	1 790,00	25 500,00
637	Autres impôts, taxes (autres organismes)	0,00	300,00	0,00	0,00
6411	Personnel titulaire	660 200,00	49 900,00	91 900,00	1 111 850,00
6413	Personnel non titulaire	60 010,00	1 000,00	25 000,00	26 150,00
6414	Personnel rémunéré à la vacation	0,00	2 000,00	5 000,00	0,00
6416	Emplois d'insertion	0,00	0,00	0,00	0,00
645	Charges sécurité sociale et prévoyance	277 800,00	20 400,00	47 020,00	463 000,00
647	Autres charges sociales	2 000,00	900,00	600,00	3 500,00
648	Autres charges de personnel	1 000,00	0,00	0,00	2 900,00
656	Participations	0,00	70 000,00	49 000,00	750,00
657	Subventions de fonctionnement versées	0,00	1 973 697,50	418 800,00	0,00
671	Charges exceptionnelles opér. de gestion	0,00	0,00	0,00	0,00
RECETTES REELLES		0,00	0,00	100 300,00	35 975,00
708	Autres produits	0,00	0,00	100 000,00	500,00
747	Participations	0,00	0,00	0,00	35 475,00
758	Produits divers de gestion courante	0,00	0,00	300,00	0,00

(1) Détailler les comptes à trois chiffres sauf pour le compte 641 qui est décliné à quatre chiffres.

IV – ANNEXES	IV
PRESENTATION CROISEE PAR FONCTION	A1/3

FONCTION 3 – Culture, vie sociale, jeunesse, sports et loisirs

INVESTISSEMENT

Art. (1)	Libellé	1 Culture		2 Sports	3 Jeunesse (action socio-éducative...)	TOTAL DE LA FONCTION
		14 Musées	15 Services d'archives			
DEPENSES REELLES		24 400,00	252 100,00	376 096,00	0,00	3 013 846,00
Equipements départementaux		24 400,00	252 100,00	3 000,00	0,00	1 470 750,00
203	Frais d'études, recherche, développement	0,00	0,00	0,00	0,00	30 000,00
205	Licences, logiciels, droits similaires	0,00	0,00	0,00	0,00	298 000,00
215	Install., matériel, outillage techniques	0,00	6 000,00	0,00	0,00	6 000,00
216	Collections et oeuvres d'art	0,00	15 000,00	0,00	0,00	291 250,00
218	Autres immobilisations corporelles	0,00	126 100,00	3 000,00	0,00	196 100,00
231	Immobilisations corporelles en cours	24 400,00	105 000,00	0,00	0,00	649 400,00
Equipements non départementaux (c/204)		0,00	0,00	373 096,00	0,00	1 543 096,00
RECETTES REELLES		0,00	40 000,00	0,00	0,00	171 387,00
131	Subv inv rattachées aux actifs amort	0,00	40 000,00	0,00	0,00	171 387,00

FONCTIONNEMENT

Art. (1)	Libellé	1 Culture		2 Sports	3 Jeunesse (action socio-éducative...)	TOTAL DE LA FONCTION
		14 Musées	15 Services d'archives			
DEPENSES REELLES		80 600,00	1 596 980,00	1 370 000,00	546 550,00	9 568 387,50
606	Achats non stockés de matières et fourni	0,00	51 000,00	198 000,00	2 000,00	285 600,00
611	Contrats de prestations de services	0,00	0,00	0,00	0,00	14 000,00
613	Locations	0,00	0,00	0,00	0,00	1 620,00
615	Entretien et réparations	0,00	25 000,00	1 000,00	0,00	27 000,00
617	Etudes et recherches	0,00	0,00	0,00	0,00	297 000,00
618	Divers	3 000,00	61 000,00	11 800,00	52 750,00	202 066,00
622	Rémunérations intermédiaires, honoraires	0,00	110,00	90 000,00	66 000,00	156 110,00
623	Pub., publications, relations publiques	0,00	0,00	15 000,00	0,00	94 000,00
624	Transports biens, transports collectifs	0,00	0,00	0,00	0,00	20 384,00
625	Déplacements et missions	200,00	7 650,00	0,00	0,00	47 550,00
627	Services bancaires et assimilés	0,00	0,00	0,00	0,00	750,00
628	Divers	0,00	0,00	0,00	0,00	3 000,00
633	Impôts, taxes, versements (autre orga.)	1 300,00	23 950,00	0,00	0,00	70 260,00
637	Autres impôts, taxes (autres organismes)	0,00	0,00	0,00	0,00	300,00
6411	Personnel titulaire	53 500,00	929 000,00	0,00	0,00	2 896 350,00
6413	Personnel non titulaire	0,00	80 020,00	0,00	0,00	192 180,00
6414	Personnel rémunéré à la vacation	0,00	0,00	0,00	0,00	7 000,00
6416	Emplois d'insertion	0,00	0,00	0,00	0,00	0,00
645	Charges sécurité sociale et prévoyance	22 300,00	408 350,00	0,00	0,00	1 238 870,00
647	Autres charges sociales	300,00	4 300,00	0,00	0,00	11 600,00
648	Autres charges de personnel	0,00	1 100,00	0,00	0,00	5 000,00
656	Participations	0,00	0,00	0,00	0,00	119 750,00
657	Subventions de fonctionnement versées	0,00	0,00	1 054 200,00	425 800,00	3 872 497,50
671	Charges exceptionnelles opér. de gestion	0,00	5 500,00	0,00	0,00	5 500,00
RECETTES REELLES		0,00	23 900,00	0,00	20 000,00	180 175,00
708	Autres produits	0,00	5 000,00	0,00	0,00	105 500,00
747	Participations	0,00	18 900,00	0,00	20 000,00	74 375,00
758	Produits divers de gestion courante	0,00	0,00	0,00	0,00	300,00

IV – ANNEXES	IV
PRESENTATION CROISEE PAR FONCTION	A1/4

FONCTION 4 – Prévention médico-sociale (hors RAR)

INVESTISSEMENT

Art. (1)	Libellé	0 Services communs	1 PMI et planification familiale	2 Prévention et éducation pour la santé	8 Autres actions	TOTAL DE LA FONCTION
DEPENSES REELLES		302 249,78	22 497,00	0,00	0,00	324 746,78
Equipements départementaux		302 249,78	0,00	0,00	0,00	302 249,78
231	Immobilisations corporelles en cours	302 249,78	0,00	0,00	0,00	302 249,78
Equipements non départementaux (c/204)		0,00	22 497,00	0,00	0,00	22 497,00
RECETTES REELLES		0,00	0,00	0,00	0,00	0,00

FONCTIONNEMENT

Art. (1)	Libellé	0 Services communs	1 PMI et planification familiale	2 Prévention et éducation pour la santé	8 Autres actions	TOTAL DE LA FONCTION
DEPENSES REELLES		125 000,00	1 903 090,00	2 200,00	146 140,00	2 176 430,00
606	Achats non stockés de matières et fourni	0,00	44 540,00	200,00	26 140,00	70 880,00
611	Contrats de prestations de services	0,00	61 400,00	0,00	0,00	61 400,00
615	Entretien et réparations	0,00	1 000,00	0,00	0,00	1 000,00
618	Divers	0,00	72 700,00	2 000,00	0,00	74 700,00
622	Rémunérations intermédiaires, honoraires	125 000,00	50 200,00	0,00	0,00	175 200,00
625	Déplacements et missions	0,00	3 650,00	0,00	0,00	3 650,00
628	Divers	0,00	27 100,00	0,00	0,00	27 100,00
633	Impôts, taxes, versements (autre orga.)	0,00	18 150,00	0,00	0,00	18 150,00
6411	Personnel titulaire	0,00	513 900,00	0,00	0,00	513 900,00
6413	Personnel non titulaire	0,00	200 200,00	0,00	0,00	200 200,00
6414	Personnel rémunéré à la vacation	0,00	38 000,00	0,00	0,00	38 000,00
645	Charges sécurité sociale et prévoyance	0,00	299 350,00	0,00	0,00	299 350,00
647	Autres charges sociales	0,00	2 100,00	0,00	0,00	2 100,00
648	Autres charges de personnel	0,00	4 100,00	0,00	0,00	4 100,00
652	Frais de séjour, héberg., inhumation	0,00	2 000,00	0,00	0,00	2 000,00
656	Participations	0,00	460 150,00	0,00	120 000,00	580 150,00
657	Subventions de fonctionnement versées	0,00	104 250,00	0,00	0,00	104 250,00
673	Titres annulés (sur exercices antérieurs	0,00	300,00	0,00	0,00	300,00
RECETTES REELLES		0,00	250 100,00	0,00	0,00	250 100,00
747	Participations	0,00	250 000,00	0,00	0,00	250 000,00
751	Recouvrements de dépenses d'aide sociale	0,00	100,00	0,00	0,00	100,00

(1) Détailler les comptes à trois chiffres sauf pour le compte 641 qui est décliné à quatre chiffres.

IV – ANNEXES	IV
PRESENTATION CROISEE PAR FONCTION	A1/5

FONCTION 5 – Action sociale (hors RMI, APA et RSA) (hors RAR)

INVESTISSEMENT

Art. (1)	Libellé	0 Services communs	1 Famille et enfance	2 Personnes handicapées
DEPENSES REELLES		200 000,00	1 207 136,01	34 000,00
Equipements départementaux		200 000,00	0,00	34 000,00
205	Licences, logiciels, droits similaires	0,00	0,00	500,00
218	Autres immobilisations corporelles	0,00	0,00	20 000,00
231	Immobilisations corporelles en cours	200 000,00	0,00	13 500,00
Equipements non départementaux (c/204)		0,00	1 207 136,01	0,00
RECETTES REELLES		0,00	0,00	0,00

FONCTIONNEMENT

Art. (1)	Libellé	0 Services communs	1 Famille et enfance	2 Personnes handicapées
DEPENSES REELLES		3 854 794,00	70 153 228,48	61 824 839,00
606	Achats non stockés de matières et fourni	0,00	41 000,00	0,00
611	Contrats de prestations de services	144 360,00	0,00	21 100,00
615	Entretien et réparations	80 000,00	0,00	0,00
617	Etudes et recherches	0,00	60 000,00	0,00
618	Divers	86 674,00	175 000,00	10 000,00
621	Personnel extérieur au service	35 000,00	0,00	0,00
622	Rémunérations intermédiaires, honoraires	3 000,00	170 000,00	0,00
623	Pub., publications, relations publiques	39 000,00	0,00	0,00
624	Transports biens, transports collectifs	0,00	0,00	60 000,00
625	Déplacements et missions	15 500,00	115 000,00	6 000,00
628	Divers	5 000,00	165 450,00	65 000,00
633	Impôts, taxes, versements (autre orga.)	50 800,00	373 900,00	35 100,00
6411	Personnel titulaire	1 940 600,00	1 906 500,00	753 700,00
6412	Assistantes maternelles	0,00	12 907 000,00	0,00
6413	Personnel non titulaire	270 200,00	251 000,00	350 200,00
6414	Personnel rémunéré à la vacation	0,00	0,00	200 000,00
6416	Emplois d'insertion	0,00	0,00	0,00
645	Charges sécurité sociale et prévoyance	825 500,00	5 718 200,00	585 400,00
647	Autres charges sociales	8 000,00	33 750,00	2 700,00
648	Autres charges de personnel	11 000,00	7 300,00	600,00
651	Aides à la personne	5 000,00	1 616 000,00	26 674 276,00
652	Frais de séjour, héberg., inhumation	0,00	46 448 398,48	32 830 122,00
655	Contributions obligatoires	0,00	15 000,00	40 000,00
656	Participations	335 160,00	111 230,00	96 166,00
657	Subventions de fonctionnement versées	0,00	23 500,00	94 475,00
671	Charges exceptionnelles opér. de gestion	0,00	15 000,00	0,00
673	Titres annulés (sur exercices antérieurs)	0,00	0,00	0,00
RECETTES REELLES		175 627,00	469 000,00	7 839 496,00
6419	Remboursements rémunérations personnel	3 000,00	0,00	150 000,00
645	Charges sécurité sociale et prévoyance	0,00	0,00	0,00
747	Participations	172 627,00	35 000,00	4 720 496,00
751	Recouvrements de dépenses d'aide sociale	0,00	434 000,00	2 854 000,00
753	Recouvrement indus d'insertion et aides	0,00	0,00	115 000,00
773	Mandats annulés (exercices antérieurs)	0,00	0,00	0,00

(1) Détailler les comptes à trois chiffres sauf pour le compte 641 qui est décliné à quatre chiffres.

IV – ANNEXES	IV
PRESENTATION CROISEE PAR FONCTION	A/5

FONCTION 5 – Action sociale (hors RMI, APA et RSA)

INVESTISSEMENT

Art. (1)	Libellé	3 Personnes âgées			8 Autres interventions sociales	TOTAL DE LA FONCTION
		31 Forfait autonomie	32 Autres actions de prévention	38 Autres		
DEPENSES REELLES		0,00	0,00	1 174 475,70	30 000,00	2 645 611,71
Equipements départementaux		0,00	0,00	0,00	0,00	234 000,00
205	Licences, logiciels, droits similaires	0,00	0,00	0,00	0,00	500,00
218	Autres immobilisations corporelles	0,00	0,00	0,00	0,00	20 000,00
231	Immobilisations corporelles en cours	0,00	0,00	0,00	0,00	213 500,00
Equipements non départementaux (c/204)		0,00	0,00	1 174 475,70	30 000,00	2 411 611,71
RECETTES REELLES		0,00	0,00	0,00	0,00	0,00

FONCTIONNEMENT

Art. (1)	Libellé	3 Personnes âgées			8 Autres interventions sociales	TOTAL DE LA FONCTION
		31 Forfait autonomie	32 Autres actions de prévention	38 Autres		
DEPENSES REELLES		76 694,00	1 290 850,00	14 088 289,00	25 032 400,00	176 321 094,48
606	Achats non stockés de matières et fourni	0,00	0,00	0,00	0,00	41 000,00
611	Contrats de prestations de services	0,00	645 000,00	0,00	486 700,00	1 297 160,00
615	Entretien et réparations	0,00	0,00	0,00	0,00	80 000,00
617	Etudes et recherches	0,00	0,00	0,00	0,00	60 000,00
618	Divers	0,00	0,00	0,00	0,00	271 674,00
621	Personnel extérieur au service	0,00	0,00	0,00	0,00	35 000,00
622	Rémunérations intermédiaires, honoraires	0,00	0,00	0,00	0,00	173 000,00
623	Pub., publications, relations publiques	0,00	0,00	0,00	0,00	39 000,00
624	Transports biens, transports collectifs	0,00	0,00	0,00	0,00	60 000,00
625	Déplacements et missions	0,00	5 300,00	10 500,00	330 000,00	482 300,00
628	Divers	0,00	0,00	0,00	0,00	235 450,00
633	Impôts, taxes, versements (autre orga.)	0,00	8 850,00	9 900,00	301 700,00	780 250,00
6411	Personnel titulaire	0,00	449 700,00	412 600,00	12 536 500,00	17 999 600,00
6412	Assistants maternelles	0,00	0,00	0,00	0,00	12 907 000,00
6413	Personnel non titulaire	0,00	200,00	26 000,00	1 423 500,00	2 321 100,00
6414	Personnel rémunéré à la vacation	0,00	0,00	0,00	100 000,00	300 000,00
6416	Emplois d'insertion	0,00	0,00	0,00	0,00	0,00
645	Charges sécurité sociale et prévoyance	0,00	179 500,00	168 450,00	5 549 000,00	13 026 050,00
647	Autres charges sociales	0,00	1 500,00	1 500,00	28 000,00	75 450,00
648	Autres charges de personnel	0,00	800,00	2 500,00	32 000,00	54 200,00
651	Aides à la personne	0,00	0,00	315 600,00	1 982 000,00	30 592 876,00
652	Frais de séjour, héberg., inhumation	0,00	0,00	13 018 561,00	0,00	92 297 081,48
655	Contributions obligatoires	0,00	0,00	0,00	0,00	55 000,00
656	Participations	0,00	0,00	0,00	75 000,00	617 556,00
657	Subventions de fonctionnement versées	76 694,00	0,00	72 678,00	2 188 000,00	2 455 347,00
671	Charges exceptionnelles opér. de gestion	0,00	0,00	0,00	0,00	15 000,00
673	Titres annulés (sur exercices antérieurs	0,00	0,00	50 000,00	0,00	50 000,00
RECETTES REELLES		124 000,00	752 414,00	7 171 836,00	609 343,18	17 141 716,18
6419	Remboursements rémunérations personnel	0,00	0,00	0,00	201 218,08	354 218,08
645	Charges sécurité sociale et prévoyance	0,00	0,00	0,00	85 327,10	85 327,10
747	Participations	124 000,00	752 414,00	0,00	322 798,00	6 127 335,00
751	Recouvrements de dépenses d'aide sociale	0,00	0,00	7 171 836,00	0,00	10 459 836,00

Département de l'Aude - Budget principal - BP - 2020

Art. (1)	Libellé	3 Personnes âgées			8 Autres interventions sociales	TOTAL DE LA FONCTION
		31 Forfait autonomie	32 Autres actions de prévention	38 Autres		
753	Recouvrement indus d'insertion et aides	0,00	0,00	0,00	0,00	115 000,00
773	Mandats annulés (exercices antérieurs)	0,00	0,00	0,00	0,00	0,00

IV – ANNEXES	IV
PRESENTATION CROISEE PAR FONCTION	A1/5-4

SOUS-FONCTION 5-4 – Revenu minimum d'insertion (hors RAR)

INVESTISSEMENT

Art. (1)	Libellé	1 Insertion sociale	2 Santé	3 Logement	4 Insertion professionnelle
DEPENSES REELLES		0,00	0,00	0,00	0,00
	Equipements départementaux	0,00	0,00	0,00	0,00
	Equipements non départementaux (c/204)	0,00	0,00	0,00	0,00
RECETTES REELLES		0,00	0,00	0,00	0,00

FONCTIONNEMENT

Art. (1)	Libellé	1 Insertion sociale	2 Santé	3 Logement	4 Insertion professionnelle
DEPENSES REELLES		0,00	0,00	0,00	0,00
651	Aides à la personne	0,00	0,00	0,00	0,00
673	Titres annulés (sur exercices antérieurs)	0,00	0,00	0,00	0,00
674	Subv. fonctionnement exceptionnelles	0,00	0,00	0,00	0,00
RECETTES REELLES		0,00	0,00	0,00	0,00
753	Recouvrement indus d'insertion et aides	0,00	0,00	0,00	0,00

(1) Détailler les comptes à trois chiffres sauf pour le compte 641 qui est décliné à quatre chiffres et le compte 6516 qui est également décliné à 4 chiffres.

IV – ANNEXES	IV
PRESENTATION CROISEE PAR FONCTION	A1/5-4

SOUS-FONCTION 5-4 – Revenu minimum d'insertion

INVESTISSEMENT

Art. (1)	Libellé	5 Évaluation des dépenses engagées	6 Dépenses de structure	8 Autres dépenses au titre du RMI	TOTAL DE LA SOUS-FONCTION
	DEPENSES REELLES	0,00	0,00	0,00	0,00
	Equipements départementaux	0,00	0,00	0,00	0,00
	Equipements non départementaux (c/204)	0,00	0,00	0,00	0,00
	RECETTES REELLES	0,00	0,00	0,00	0,00

FONCTIONNEMENT

Art. (1)	Libellé	5 Évaluation des dépenses engagées	6 Dépenses de structure	7 Revenu minimum d'insertion - RMA		8 Autres dépenses au titre du RMI	TOTAL DE LA SOUS-FONCTION
				71 Revenu minimum d'insertion - Allocations	72 Revenu minimum d'activité		
	DEPENSES REELLES	0,00	0,00	33 805,51	0,00	0,00	33 805,51
651	Aides à la personne	0,00	0,00	31 805,51	0,00	0,00	31 805,51
673	Titres annulés (sur exercices antérieurs	0,00	0,00	1 000,00	0,00	0,00	1 000,00
674	Subv. fonctionnement exceptionnelles	0,00	0,00	1 000,00	0,00	0,00	1 000,00
	RECETTES REELLES	0,00	0,00	1 000,00	0,00	0,00	1 000,00
753	Recouvrement indus d'insertion et aides	0,00	0,00	1 000,00	0,00	0,00	1 000,00

IV – ANNEXES	IV
PRESENTATION CROISEE PAR FONCTION	A1/5-5

SOUS-FONCTION 5-5 – Personnes dépendantes (APA) (hors RAR)

FONCTIONNEMENT

Art. (1)	Libellé	0 Services communs	1 APA à domicile	2 APA versée au bénéficiaire en établisst	3 APA versée à l'établissement	TOTAL DE LA SOUS-FONCTION
	DEPENSES REELLES	3 136 650,00	31 852 770,00	1 032 536,00	13 434 934,00	49 456 890,00
611	Contrats de prestations de services	0,00	208 860,00	0,00	0,00	208 860,00
617	Etudes et recherches	0,00	0,00	0,00	0,00	0,00
622	Rémunérations intermédiaires, honoraires	0,00	9 000,00	0,00	0,00	9 000,00
625	Déplacements et missions	21 500,00	0,00	0,00	0,00	21 500,00
633	Impôts, taxes, versements (autre orga.)	51 200,00	0,00	0,00	0,00	51 200,00
6411	Personnel titulaire	1 957 000,00	0,00	0,00	0,00	1 957 000,00
6413	Personnel non titulaire	220 450,00	0,00	0,00	0,00	220 450,00
6414	Personnel rémunéré à la vacation	20 000,00	0,00	0,00	0,00	20 000,00
6416	Emplois d'insertion	0,00	0,00	0,00	0,00	0,00
645	Charges sécurité sociale et prévoyance	851 000,00	0,00	0,00	0,00	851 000,00
647	Autres charges sociales	10 000,00	0,00	0,00	0,00	10 000,00
648	Autres charges de personnel	3 500,00	0,00	0,00	0,00	3 500,00
651	Aides à la personne	0,00	31 634 910,00	1 032 536,00	13 434 934,00	46 102 380,00
673	Titres annulés (sur exercices antérieurs)	2 000,00	0,00	0,00	0,00	2 000,00
	RECETTES REELLES	19 372 907,00	0,00	0,00	0,00	19 372 907,00
747	Participations	19 220 000,00	0,00	0,00	0,00	19 220 000,00
753	Recouvrement indus d'insertion et aides	152 907,00	0,00	0,00	0,00	152 907,00

(1) Détailler les comptes à trois chiffres sauf pour le compte 641 qui est décliné à quatre chiffres.

IV – ANNEXES	IV
PRESENTATION CROISEE PAR FONCTION	A1/5-6

SOUS-FONCTION 5-6 – Revenu de solidarité active (hors RAR)

INVESTISSEMENT

Art. (1)	Libellé	1 Insertion sociale	2 Santé	3 Logement	4 Insertion professionnelle
DEPENSES REELLES		0,00	0,00	0,00	30 000,00
	Equipements départementaux	0,00	0,00	0,00	0,00
	Equipements non départementaux (c/204)	0,00	0,00	0,00	30 000,00
RECETTES REELLES		0,00	0,00	0,00	0,00

FONCTIONNEMENT

Art. (1)	Libellé	1 Insertion sociale	2 Santé	3 Logement	4 Insertion professionnelle
DEPENSES REELLES		3 789 760,00	103 000,00	390 000,00	6 736 634,00
606	Achats non stockés de matières et fourni	0,00	0,00	10 000,00	0,00
611	Contrats de prestations de services	150 000,00	0,00	0,00	0,00
622	Rémunérations intermédiaires, honoraires	0,00	0,00	0,00	65 000,00
625	Déplacements et missions	0,00	0,00	0,00	0,00
633	Impôts, taxes, versements (autre orga.)	0,00	0,00	0,00	0,00
6411	Personnel titulaire	0,00	0,00	0,00	0,00
6416	Emplois d'insertion	0,00	0,00	0,00	0,00
645	Charges sécurité sociale et prévoyance	0,00	0,00	0,00	0,00
647	Autres charges sociales	0,00	0,00	0,00	0,00
648	Autres charges de personnel	0,00	0,00	0,00	0,00
651	Aides à la personne	373 000,00	0,00	0,00	95 000,00
65171	RSA - Vers. allocations forfaitaires	0,00	0,00	0,00	0,00
65172	RSA - Vers. alloc. forfaitaires maj.	0,00	0,00	0,00	0,00
654	Pertes sur créances irrécouvrables	0,00	0,00	0,00	0,00
656	Participations	2 226 760,00	103 000,00	380 000,00	6 576 634,00
657	Subventions de fonctionnement versées	1 040 000,00	0,00	0,00	0,00
673	Titres annulés (sur exercices antérieurs	0,00	0,00	0,00	0,00
674	Subv. fonctionnement exceptionnelles	0,00	0,00	0,00	0,00
RECETTES REELLES		0,00	0,00	0,00	0,00
753	Recouvrement indus d'insertion et aides	0,00	0,00	0,00	0,00
771	Produits exception. / opérations gestion	0,00	0,00	0,00	0,00

(1) Détailler les comptes à trois chiffres sauf pour le compte 641 qui est décliné à quatre chiffres, et le compte 6517 qui est décliné à 5 chiffres.

IV – ANNEXES	IV
PRESENTATION CROISEE PAR FONCTION	A1/5-6

SOUS-FONCTION 5-6 – Revenu de solidarité active

INVESTISSEMENT

Art. (1)	Libellé	5 Evaluation des dépenses engagées	6 Dépenses de structure	8 Autres dépenses au titre du RSA	TOTAL DE LA SOUS-FONCTION
DEPENSES REELLES		0,00	0,00	0,00	30 000,00
	Equipements départementaux	0,00	0,00	0,00	0,00
	Equipements non départementaux (c/204)	0,00	0,00	0,00	30 000,00
RECETTES REELLES		0,00	0,00	0,00	0,00

FONCTIONNEMENT

Art. (1)	Libellé	5 Evaluation des dépenses engagées	6 Dépenses de structure	7 Allocations RSA	8 Autres dépenses au titre du RSA	TOTAL DE LA SOUS-FONCTION
DEPENSES REELLES		0,00	710 150,00	99 856 000,00	10 000,00	111 595 544,00
606	Achats non stockés de matières et fourni	0,00	0,00	0,00	0,00	10 000,00
611	Contrats de prestations de services	0,00	0,00	0,00	0,00	150 000,00
622	Rémunérations intermédiaires, honoraires	0,00	0,00	221 000,00	0,00	286 000,00
625	Déplacements et missions	0,00	2 000,00	0,00	0,00	2 000,00
633	Impôts, taxes, versements (autre orga.)	0,00	10 400,00	0,00	0,00	10 400,00
6411	Personnel titulaire	0,00	498 750,00	0,00	0,00	498 750,00
6416	Emplois d'insertion	0,00	0,00	0,00	0,00	0,00
645	Charges sécurité sociale et prévoyance	0,00	194 900,00	0,00	0,00	194 900,00
647	Autres charges sociales	0,00	3 000,00	0,00	0,00	3 000,00
648	Autres charges de personnel	0,00	1 100,00	0,00	0,00	1 100,00
651	Aides à la personne	0,00	0,00	0,00	0,00	468 000,00
65171	RSA - Vers. allocations forfaitaires	0,00	0,00	88 662 154,00	0,00	88 662 154,00
65172	RSA - Vers. alloc. forfaitaires maj.	0,00	0,00	10 937 846,00	0,00	10 937 846,00
654	Pertes sur créances irrécouvrables	0,00	0,00	0,00	10 000,00	10 000,00
656	Participations	0,00	0,00	0,00	0,00	9 286 394,00
657	Subventions de fonctionnement versées	0,00	0,00	0,00	0,00	1 040 000,00
673	Titres annulés (sur exercices antérieurs)	0,00	0,00	25 000,00	0,00	25 000,00
674	Subv. fonctionnement exceptionnelles	0,00	0,00	10 000,00	0,00	10 000,00
RECETTES REELLES		0,00	0,00	565 000,00	0,00	565 000,00
753	Recouvrement indus d'insertion et aides	0,00	0,00	545 000,00	0,00	545 000,00
771	Produits exception. / opérations gestion	0,00	0,00	20 000,00	0,00	20 000,00

IV - ANNEXES	IV
PRESENTATION CROISEE PAR FONCTION	A1/6

FONCTION 6 – Réseaux et infrastructures (hors RAR)

INVESTISSEMENT

Art. (1)	Libellé	0 Services communs	1 Eaux et assainissement	2 Routes et voirie		
				21 Réseau routier départemental	22 Viabilité hivernale et aléas climatiques	28 Autres réseaux de voirie
DEPENSES REELLES		50 000,00	4 785 507,00	27 015 000,00	8 710 000,00	3 456 320,00
Equipements départementaux		50 000,00	0,00	26 775 000,00	8 710 000,00	0,00
203	Frais d'études, recherche, développement	0,00	0,00	660 000,00	0,00	0,00
215	Install., matériel, outillage techniques	50 000,00	0,00	410 000,00	0,00	0,00
231	Immobilisations corporelles en cours	0,00	0,00	25 641 840,00	8 710 000,00	0,00
238	Avances commandes immo corporelles	0,00	0,00	63 160,00	0,00	0,00
Equipements non départementaux (c/204)		0,00	4 785 507,00	240 000,00	0,00	3 456 320,00
RECETTES REELLES		0,00	480 000,00	2 328 181,00	0,00	0,00
131	Subv inv rattachées aux actifs amort	0,00	350 000,00	0,00	0,00	0,00
132	Subv inv rattachées aux actifs non amort	0,00	130 000,00	1 611 181,00	0,00	0,00
134	Fonds affectés à l'équipement non amort.	0,00	0,00	717 000,00	0,00	0,00

FONCTIONNEMENT

Art. (1)	Libellé	0 Services communs	1 Eaux et assainissement	2 Routes et voirie		
				21 Réseau routier départemental	22 Viabilité hivernale et aléas climatiques	28 Autres réseaux de voirie
DEPENSES REELLES		4 310 300,00	1 001 181,00	22 233 725,00	738 000,00	0,00
606	Achats non stockés de matières et fourni	0,00	0,00	1 136 700,00	118 000,00	0,00
611	Contrats de prestations de services	0,00	0,00	16 000,00	0,00	0,00
613	Locations	110 000,00	0,00	3 300,00	0,00	0,00
614	Charges locatives et de copropriété	57 500,00	0,00	0,00	0,00	0,00
615	Entretien et réparations	0,00	0,00	6 598 400,00	615 000,00	0,00
617	Etudes et recherches	0,00	78 500,00	0,00	0,00	0,00
618	Divers	0,00	0,00	1 500,00	0,00	0,00
622	Rémunérations intermédiaires, honoraires	0,00	0,00	2 500,00	0,00	0,00
623	Pub., publications, relations publiques	0,00	0,00	1 500,00	0,00	0,00
625	Déplacements et missions	34 000,00	4 000,00	190 000,00	0,00	0,00
628	Divers	0,00	0,00	900,00	0,00	0,00
633	Impôts, taxes, versements (autre orga.)	63 900,00	5 550,00	160 600,00	0,00	0,00
6411	Personnel titulaire	2 827 000,00	247 000,00	9 876 500,00	0,00	0,00
6413	Personnel non titulaire	110 200,00	0,00	5 000,00	0,00	0,00
645	Charges sécurité sociale et prévoyance	1 093 700,00	95 800,00	3 581 800,00	0,00	0,00
647	Autres charges sociales	7 000,00	500,00	28 000,00	0,00	0,00
648	Autres charges de personnel	6 000,00	200,00	9 500,00	0,00	0,00
657	Subventions de fonctionnement versées	0,00	0,00	0,00	5 000,00	0,00
658	Charges diverses de gestion courante	0,00	569 631,00	611 525,00	0,00	0,00
671	Charges exceptionnelles opér. de gestion	1 000,00	0,00	0,00	0,00	0,00
673	Titres annulés (sur exercices antérieurs	0,00	0,00	10 000,00	0,00	0,00
RECETTES REELLES		53 000,00	471 095,00	630 000,00	0,00	0,00
6419	Remboursements rémunérations personnel	37 500,00	0,00	0,00	0,00	0,00
645	Charges sécurité sociale et prévoyance	15 500,00	0,00	0,00	0,00	0,00
703	Redevances utilisation du domaine	0,00	0,00	630 000,00	0,00	0,00
708	Autres produits	0,00	151 175,00	0,00	0,00	0,00
747	Participations	0,00	39 920,00	0,00	0,00	0,00
757	Redevances versées par fermiers, conces.	0,00	280 000,00	0,00	0,00	0,00

(1) Détailler les comptes à trois chiffres sauf pour le compte 641 qui est décliné à quatre chiffres.

IV – ANNEXES	IV
PRESENTATION CROISEE PAR FONCTION	A1/6

FONCTION 6 – Réseaux et infrastructures

INVESTISSEMENT

Art. (1)	Libellé	3 Infrastructures ferroviaires et aéroport	4 Infrastructures fluviales, maritimes	8 Autres réseaux	TOTAL DE LA FONCTION
DEPENSES REELLES		31 250,00	0,00	1 821 633,25	45 869 710,25
Equipements départementaux		0,00	0,00	0,00	35 535 000,00
203	Frais d'études, recherche, développement	0,00	0,00	0,00	660 000,00
215	Install., matériel, outillage techniques	0,00	0,00	0,00	460 000,00
231	Immobilisations corporelles en cours	0,00	0,00	0,00	34 351 840,00
238	Avances commandes immo corporelles	0,00	0,00	0,00	63 160,00
Equipements non départementaux (c/204)		31 250,00	0,00	1 821 633,25	10 334 710,25
RECETTES REELLES		0,00	0,00	0,00	2 808 181,00
131	Subv inv rattachées aux actifs amort	0,00	0,00	0,00	350 000,00
132	Subv inv rattachées aux actifs non amort	0,00	0,00	0,00	1 741 181,00
134	Fonds affectés à l'équipement non amort.	0,00	0,00	0,00	717 000,00

FONCTIONNEMENT

Art. (1)	Libellé	3 Infrastructures ferroviaires et aéroport	4 Infrastructures fluviales, maritimes	8 Autres réseaux	TOTAL DE LA FONCTION
DEPENSES REELLES		0,00	0,00	283 550,00	28 566 756,00
606	Achats non stockés de matières et fourni	0,00	0,00	0,00	1 254 700,00
611	Contrats de prestations de services	0,00	0,00	0,00	16 000,00
613	Locations	0,00	0,00	0,00	113 300,00
614	Charges locatives et de copropriété	0,00	0,00	0,00	57 500,00
615	Entretien et réparations	0,00	0,00	0,00	7 213 400,00
617	Etudes et recherches	0,00	0,00	11 000,00	89 500,00
618	Divers	0,00	0,00	0,00	1 500,00
622	Rémunérations intermédiaires, honoraires	0,00	0,00	0,00	2 500,00
623	Pub., publications, relations publiques	0,00	0,00	0,00	1 500,00
625	Déplacements et missions	0,00	0,00	0,00	228 000,00
628	Divers	0,00	0,00	1 800,00	2 700,00
633	Impôts, taxes, versements (autre orga.)	0,00	0,00	0,00	230 050,00
6411	Personnel titulaire	0,00	0,00	0,00	12 950 500,00
6413	Personnel non titulaire	0,00	0,00	0,00	115 200,00
645	Charges sécurité sociale et prévoyance	0,00	0,00	0,00	4 771 300,00
647	Autres charges sociales	0,00	0,00	0,00	35 500,00
648	Autres charges de personnel	0,00	0,00	0,00	15 700,00
657	Subventions de fonctionnement versées	0,00	0,00	270 750,00	275 750,00
658	Charges diverses de gestion courante	0,00	0,00	0,00	1 181 156,00
671	Charges exceptionnelles opér. de gestion	0,00	0,00	0,00	1 000,00
673	Titres annulés (sur exercices antérieurs	0,00	0,00	0,00	10 000,00
RECETTES REELLES		0,00	0,00	0,00	1 154 095,00
6419	Remboursements rémunérations personnel	0,00	0,00	0,00	37 500,00
645	Charges sécurité sociale et prévoyance	0,00	0,00	0,00	15 500,00
703	Redevances utilisation du domaine	0,00	0,00	0,00	630 000,00
708	Autres produits	0,00	0,00	0,00	151 175,00
747	Participations	0,00	0,00	0,00	39 920,00
757	Redevances versées par fermiers, conces.	0,00	0,00	0,00	280 000,00

IV – ANNEXES	IV
PRESENTATION CROISEE PAR FONCTION	A1/7

FONCTION 7 – Aménagement et environnement (hors RAR)

INVESTISSEMENT

Art. (1)	Libellé	0 Services communs	1 Aménagement et développement urbain	2 Logement	3 Environnement	
					31 Actions de traitement des déchets	38 Autres actions en faveur milieu naturel
DEPENSES REELLES		0,00	0,00	1 451 550,00	0,00	10 481 150,68
Equipements départementaux		0,00	0,00	0,00	0,00	6 140 090,00
203	Frais d'études, recherche, développement	0,00	0,00	0,00	0,00	113 500,00
205	Licences, logiciels, droits similaires	0,00	0,00	0,00	0,00	30 000,00
211	Terrains	0,00	0,00	0,00	0,00	25 000,00
215	Install., matériel, outillage techniques	0,00	0,00	0,00	0,00	0,00
218	Autres immobilisations corporelles	0,00	0,00	0,00	0,00	66 000,00
231	Immobilisations corporelles en cours	0,00	0,00	0,00	0,00	5 905 590,00
Equipements non départementaux (c/204)		0,00	0,00	1 201 550,00	0,00	4 341 060,68
RECETTES REELLES		0,00	0,00	200 000,00	0,00	2 269 979,00
132	Subv inv rattachées aux actifs non amort	0,00	0,00	0,00	0,00	2 269 979,00
274	Prêts	0,00	0,00	200 000,00	0,00	0,00

FONCTIONNEMENT

Art. (1)	Libellé	0 Services communs	1 Aménagement et développement urbain	2 Logement	3 Environnement	
					31 Actions de traitement des déchets	38 Autres actions en faveur milieu naturel
DEPENSES REELLES		1 215 810,00	664 380,00	48 500,00	0,00	3 177 272,00
606	Achats non stockés de matières et fourni	0,00	0,00	0,00	0,00	6 700,00
611	Contrats de prestations de services	0,00	0,00	0,00	0,00	15 000,00
613	Locations	0,00	0,00	0,00	0,00	6 175,00
615	Entretien et réparations	0,00	0,00	0,00	0,00	63 431,00
617	Etudes et recherches	0,00	0,00	0,00	0,00	127 600,00
618	Divers	0,00	0,00	0,00	0,00	204 800,00
622	Rémunérations intermédiaires, honoraires	0,00	0,00	0,00	0,00	0,00
623	Pub., publications, relations publiques	0,00	0,00	0,00	0,00	123 500,00
625	Déplacements et missions	11 000,00	0,00	0,00	0,00	0,00
627	Services bancaires et assimilés	0,00	0,00	0,00	0,00	0,00
628	Divers	0,00	0,00	28 500,00	0,00	13 000,00
633	Impôts, taxes, versements (autre orga.)	18 200,00	0,00	0,00	0,00	0,00
637	Autres impôts, taxes (autres organismes)	0,00	0,00	0,00	0,00	419,00
6411	Personnel titulaire	795 100,00	0,00	0,00	0,00	0,00
6413	Personnel non titulaire	45 010,00	0,00	0,00	0,00	0,00
645	Charges sécurité sociale et prévoyance	339 500,00	0,00	0,00	0,00	0,00
647	Autres charges sociales	5 000,00	0,00	0,00	0,00	0,00
648	Autres charges de personnel	2 000,00	0,00	0,00	0,00	0,00
656	Participations	0,00	0,00	0,00	0,00	1 998 080,00
657	Subventions de fonctionnement versées	0,00	50 000,00	0,00	0,00	618 567,00
673	Titres annulés (sur exercices antérieurs	0,00	0,00	5 000,00	0,00	0,00
674	Subv. fonctionnement exceptionnelles	0,00	0,00	15 000,00	0,00	0,00
739	Reverst. et restit. sur impôts et taxes	0,00	614 380,00	0,00	0,00	0,00
RECETTES REELLES		0,00	3 200 000,00	583 500,00	0,00	548 000,00
702	Ventes de récoltes et produits forestier	0,00	0,00	0,00	0,00	72 500,00
732	Droits d'enregistrement,taxes urbanisme	0,00	3 200 000,00	0,00	0,00	0,00
747	Participations	0,00	0,00	563 500,00	0,00	473 000,00

Département de l'Aude - Budget principal - BP - 2020

Art. (1)	Libellé	0	1	2	3	
		Services communs	Aménagement et développement urbain	Logement	Environnement	
					31 Actions de traitement des déchets	38 Autres actions en faveur milieu naturel
751	Recouvrements de dépenses d'aide sociale	0,00	0,00	10 000,00	0,00	0,00
757	Redevances versées par fermiers, conces.	0,00	0,00	0,00	0,00	2 500,00
773	Mandats annulés (exercices antérieurs)	0,00	0,00	10 000,00	0,00	0,00

(1) Détailler les comptes à trois chiffres sauf pour le compte 641 qui est décliné à quatre chiffres.

IV – ANNEXES	IV
PRESENTATION CROISEE PAR FONCTION	A1/7

FONCTION 7 – Aménagement et environnement

INVESTISSEMENT

Art. (1)	Libellé	4 Aménagement et développement rural	TOTAL DE LA FONCTION
DEPENSES REELLES		6 737 633,71	18 670 334,39
Equipements départementaux		68 340,18	6 208 430,18
203	Frais d'études, recherche, développement	0,00	113 500,00
205	Licences, logiciels, droits similaires	0,00	30 000,00
211	Terrains	0,00	25 000,00
215	Install., matériel, outillage techniques	23 500,00	23 500,00
218	Autres immobilisations corporelles	0,00	66 000,00
231	Immobilisations corporelles en cours	44 840,18	5 950 430,18
Equipements non départementaux (c/204)		6 284 293,53	11 826 904,21
RECETTES REELLES		0,00	2 469 979,00
132	Subv inv rattachées aux actifs non amort	0,00	2 269 979,00
274	Prêts	0,00	200 000,00

FONCTIONNEMENT

Art. (1)	Libellé	4 Aménagement et développement rural	TOTAL DE LA FONCTION
DEPENSES REELLES		633 630,00	5 739 592,00
606	Achats non stockés de matières et fourni	25 800,00	32 500,00
611	Contrats de prestations de services	0,00	15 000,00
613	Locations	0,00	6 175,00
615	Entretien et réparations	5 000,00	68 431,00
617	Etudes et recherches	22 500,00	150 100,00
618	Divers	0,00	204 800,00
622	Rémunérations intermédiaires, honoraires	22 500,00	22 500,00
623	Pub., publications, relations publiques	15 000,00	138 500,00
625	Déplacements et missions	200,00	11 200,00
627	Services bancaires et assimilés	0,00	0,00
628	Divers	0,00	41 500,00
633	Impôts, taxes, versements (autre orga.)	4 380,00	22 580,00
637	Autres impôts, taxes (autres organismes)	0,00	419,00
6411	Personnel titulaire	194 600,00	989 700,00
6413	Personnel non titulaire	0,00	45 010,00
645	Charges sécurité sociale et prévoyance	74 650,00	414 150,00
647	Autres charges sociales	1 000,00	6 000,00
648	Autres charges de personnel	0,00	2 000,00
656	Participations	268 000,00	2 266 080,00
657	Subventions de fonctionnement versées	0,00	668 567,00
673	Titres annulés (sur exercices antérieurs	0,00	5 000,00
674	Subv. fonctionnement exceptionnelles	0,00	15 000,00
739	Reverst. et restit. sur impôts et taxes	0,00	614 380,00
RECETTES REELLES		0,00	4 331 500,00
702	Ventes de récoltes et produits forestier	0,00	72 500,00
732	Droits d'enregistrement,taxes urbanisme	0,00	3 200 000,00
747	Participations	0,00	1 036 500,00
751	Recouvrements de dépenses d'aide sociale	0,00	10 000,00
757	Redevances versées par fermiers, conces.	0,00	2 500,00
773	Mandats annulés (exercices antérieurs)	0,00	10 000,00

IV – ANNEXES	IV
PRESENTATION CROISEE PAR FONCTION	A1/8

FONCTION 8 – Transports (hors RAR)

INVESTISSEMENT

Art. (1)	Libellé	0 Services communs	1 Transports scolaires	2 Transports publics de voyageurs	
				21 Routier	22 Ferroviaire
				DEPENSES REELLES	0,00
	Equipements départementaux	0,00	0,00	0,00	0,00
	Equipements non départementaux (c/204)	0,00	0,00	0,00	0,00
	RECETTES REELLES	0,00	0,00	0,00	0,00

FONCTIONNEMENT

Art. (1)	Libellé	0 Services communs	1 Transports scolaires	2 Transports publics de voyageurs	
				21 Routier	22 Ferroviaire
				DEPENSES REELLES	
624	Transports biens, transports collectifs	0,00	1 743 383,00	0,00	0,00
625	Déplacements et missions	0,00	0,00	0,00	0,00
6411	Personnel titulaire	0,00	0,00	0,00	0,00
657	Subventions de fonctionnement versées	0,00	42 800,00	0,00	0,00
RECETTES REELLES		0,00	0,00	0,00	0,00
778	Autres produits exceptionnels	0,00	0,00	0,00	0,00

(1) Détailler les comptes à trois chiffres sauf pour le compte 641 qui est décliné à quatre chiffres.

IV – ANNEXES	IV
PRESENTATION CROISEE PAR FONCTION	A1/8

FONCTION 8 – Transports

INVESTISSEMENT

Art. (1)	Libellé	2 Transports publics de voyageurs			8 Autres	TOTAL DE LA FONCTION
		23 Maritime	24 Fluvial	25 Aérien		
	DEPENSES REELLES	0,00	0,00	0,00	0,00	0,00
	Equipements départementaux	0,00	0,00	0,00	0,00	0,00
	Equipements non départementaux (c/204)	0,00	0,00	0,00	0,00	0,00
	RECETTES REELLES	0,00	0,00	0,00	0,00	0,00

FONCTIONNEMENT

Art. (1)	Libellé	2 Transports publics de voyageurs			8 Autres	TOTAL DE LA FONCTION
		23 Maritime	24 Fluvial	25 Aérien		
	DEPENSES REELLES	0,00	0,00	0,00	0,00	1 786 183,00
624	Transports biens, transports collectifs	0,00	0,00	0,00	0,00	1 743 383,00
625	Déplacements et missions	0,00	0,00	0,00	0,00	0,00
6411	Personnel titulaire	0,00	0,00	0,00	0,00	0,00
657	Subventions de fonctionnement versées	0,00	0,00	0,00	0,00	42 800,00
	RECETTES REELLES	0,00	0,00	0,00	0,00	0,00
778	Autres produits exceptionnels	0,00	0,00	0,00	0,00	0,00

IV – ANNEXES	IV
PRESENTATION CROISEE PAR FONCTION	A1/9

FONCTION 9 – Développement économique (hors RAR)

INVESTISSEMENT

Art. (1)	Libellé	0 Services communs	1 Structures animation, développement éco.	2 Agriculture et pêche	
				21 Laboratoire départemental	28 Autres
DEPENSES REELLES		0,00	1 148 714,97	0,00	428 870,75
Equipements départementaux		0,00	86 397,97	0,00	0,00
208	Autres immobilisations incorporelles	0,00	86 397,97	0,00	0,00
Equipements non départementaux (c/204)		0,00	1 062 317,00	0,00	428 870,75
RECETTES REELLES		0,00	0,00	0,00	0,00
131	Subv inv rattachées aux actifs amort	0,00	0,00	0,00	0,00

FONCTIONNEMENT

Art. (1)	Libellé	0 Services communs	1 Structures animation, développement éco.	2 Agriculture et pêche	
				21 Laboratoire départemental	28 Autres
DEPENSES REELLES		929 640,00	640 304,00	1 017 931,69	1 157 700,00
618	Divers	4 000,00	0,00	0,00	0,00
621	Personnel extérieur au service	0,00	42 000,00	0,00	0,00
622	Rémunérations intermédiaires, honoraires	0,00	70 871,00	0,00	0,00
623	Pub., publications, relations publiques	0,00	100 000,00	0,00	0,00
625	Déplacements et missions	15 000,00	0,00	0,00	0,00
628	Divers	0,00	0,00	0,00	13 000,00
633	Impôts, taxes, versements (autre orga.)	15 250,00	0,00	0,00	0,00
6411	Personnel titulaire	430 700,00	0,00	0,00	0,00
6413	Personnel non titulaire	210 040,00	0,00	0,00	0,00
645	Charges sécurité sociale et prévoyance	242 950,00	0,00	0,00	0,00
647	Autres charges sociales	2 500,00	0,00	0,00	0,00
648	Autres charges de personnel	9 200,00	0,00	0,00	0,00
657	Subventions de fonctionnement versées	0,00	427 433,00	0,00	1 144 700,00
658	Charges diverses de gestion courante	0,00	0,00	1 017 931,69	0,00
RECETTES REELLES		0,00	0,00	0,00	0,00
736	Impôts et taxes / activités services	0,00	0,00	0,00	0,00

(1) Détailler les comptes à trois chiffres sauf pour le compte 641 qui est décliné à quatre chiffres.

IV – ANNEXES	IV
PRESENTATION CROISEE PAR FONCTION	A/9

FONCTION 9 – Développement économique

INVESTISSEMENT

Art. (1)	Libellé	3 Industrie, commerce et artisanat	4 Développement touristique	5 Maintien services publics non départ.	TOTAL DE LA FONCTION
DEPENSES REELLES		3 039 466,40	770 999,00	0,00	5 388 051,12
Equipements départementaux		0,00	0,00	0,00	86 397,97
208	Autres immobilisations incorporelles	0,00	0,00	0,00	86 397,97
Equipements non départementaux (c/204)		3 039 466,40	770 999,00	0,00	5 301 653,15
RECETTES REELLES		0,00	388 588,00	0,00	388 588,00
131	Subv inv rattachées aux actifs amort	0,00	388 588,00	0,00	388 588,00

FONCTIONNEMENT

Art. (1)	Libellé	3 Industrie, commerce et artisanat	4 Développement touristique	5 Maintien services publics non départ.	TOTAL DE LA FONCTION
DEPENSES REELLES		0,00	4 289 600,00	0,00	8 035 175,69
618	Divers	0,00	0,00	0,00	4 000,00
621	Personnel extérieur au service	0,00	0,00	0,00	42 000,00
622	Rémunérations intermédiaires, honoraires	0,00	0,00	0,00	70 871,00
623	Pub., publications, relations publiques	0,00	0,00	0,00	100 000,00
625	Déplacements et missions	0,00	0,00	0,00	15 000,00
628	Divers	0,00	0,00	0,00	13 000,00
633	Impôts, taxes, versements (autre orga.)	0,00	0,00	0,00	15 250,00
6411	Personnel titulaire	0,00	0,00	0,00	430 700,00
6413	Personnel non titulaire	0,00	0,00	0,00	210 040,00
645	Charges sécurité sociale et prévoyance	0,00	0,00	0,00	242 950,00
647	Autres charges sociales	0,00	0,00	0,00	2 500,00
648	Autres charges de personnel	0,00	0,00	0,00	9 200,00
657	Subventions de fonctionnement versées	0,00	4 289 600,00	0,00	5 861 733,00
658	Charges diverses de gestion courante	0,00	0,00	0,00	1 017 931,69
RECETTES REELLES		0,00	80 000,00	0,00	80 000,00
736	Impôts et taxes / activités services	0,00	80 000,00	0,00	80 000,00

IV – ANNEXES	IV
ELEMENTS DU BILAN – ETAT DE LA DETTE – DETAIL DES CREDITS DE TRESORERIE	B1.1

B1.1 – DETAIL DES CREDITS DE TRESORERIE (1)

Nature (Pour chaque ligne, indiquer le numéro de contrat)	Date de la décision de réaliser la ligne de trésorerie (2)	Montant maximum autorisé au 01/01/N	Montant des tirages N-1	Montant des remboursements N-1		Encours restant dû au 01/01/N
				Intérêts (3)	Remboursement du tirage	
5191 Avances du Trésor						
5192 Avances de trésorerie						
51931 Lignes de trésorerie						
51932 Lignes de trésorerie liées à un emprunt						
090004	26/11/2002	0,00	0,00	0,00	0,00	0,00
090006	02/12/2003	0,00	0,00	0,00	0,00	333 333,38
090009	22/12/2004	0,00	0,00	0,00	0,00	333 333,33
090008	26/12/2005	800 000,00	0,00	0,00	0,00	0,00
090017	26/12/2005	800 000,00	0,00	0,00	0,00	800 000,00
090007	15/01/2006	466 666,71	0,00	0,00	0,00	466 666,71
090011	25/10/2006	800 000,00	0,00	0,00	0,00	800 000,00
090010	16/11/2006	1 600 000,00	0,00	0,00	1 600 000,00	200 000,00
000256	15/12/2006	400 000,00	0,00	0,00	0,00	400 000,00
000001	20/09/2007	1 066 667,00	0,00	0,00	0,00	1 066 667,00
090016	20/09/2007	1 066 667,00	0,00	0,00	0,00	0,00
000268	05/08/2008	2 333 336,00	0,00	0,00	0,00	2 333 336,00
000135	15/12/2008	1 600 006,00	0,00	0,00	0,00	1 600 006,00
000276	30/11/2010	1 800 000,00	0,00	4 792,84	0,00	1 800 000,00
000271	31/12/2011	1 866 664,00	0,00	5 975,16	0,00	1 866 664,00
000291	07/12/2015	1 500 000,05	0,00	10 433,71	0,00	1 500 000,05
5194 Billets de trésorerie						
5198 Autres crédits de trésorerie						
519 Crédits de trésorerie (Total)		16 100 006,76	0,00	21 201,71	1 600 000,00	13 500 006,47

(1) Circulaire n° NOR : INTB8900071C du 22/02/1989.

(2) Indiquer la date de la délibération de l'assemblée autorisant la ligne de trésorerie ou la date de la décision de l'ordonnateur de réaliser la ligne de trésorerie sur la base d'un montant maximum autorisé par l'organe délibérant (article L. 3211-2 du CGCT).

(3) Il s'agit des intérêts comptabilisés au compte 6615, sauf pour les emprunts assortis d'une option de tirage sur ligne de trésorerie pour lesquels les intérêts sont comptabilisés au compte 66111 et sauf pour les billets de trésorerie pour lesquels les intérêts sont comptabilisés au compte 6618.

IV – ANNEXES	IV
ELEMENTS DU BILAN – ETAT DE LA DETTE – REPARTITION PAR NATURE DE DETTE	B1.2

B1.2 – REPARTITION PAR NATURE DE DETTE (hors 16449 et 166)

Nature (Pour chaque ligne, indiquer le numéro de contrat)	Emprunts et dettes à l'origine du contrat													
	Organisme prêteur ou chef de file	Date de signature	Date d'émission ou date de mobilisation (1)	Date du premier remboursement	Nominal (2)	Type de taux d'intérêt (3)	Index (4)	Taux initial		Devise	Périodicité des remboursements (6)	Profil d'amortissement (7)	Possibilité de remboursement anticipé O/N	Catégorie d'emprunt (8)
								Niveau de taux (5)	Taux actuariel					
163 Emprunts obligataires (Total)					0,00									
164 Emprunts auprès des établissements financiers (Total)					374 215 142,72									
1641 Emprunts en euros (total)					321 825 000,00									
000008	Crédit Agricole_t	27/12/2006	27/12/2006	28/01/2008	2 500 000,00	F	Taux fixe à 4.03 %	4,030	4,030	EUR	A	C	O	A-1
000009	Crédit Foncier_t	30/12/2005	30/12/2005	30/10/2006	5 000 000,00	F	Taux fixe à 3.81 %	3,810	3,810	EUR	A	P	O	A-1
000010	Crédit Agricole_t	27/12/2006	27/12/2006	28/01/2008	2 500 000,00	F	Taux fixe à 4.01 %	4,010	4,010	EUR	A	C	O	A-1
000011	CAISSE D'EPARGNE	24/12/2007	24/12/2007	25/12/2008	5 000 000,00	F	Taux fixe à 4.71 %	4,710	4,780	EUR	A	C	O	A-1
000012	ARKEA	29/11/2007	29/11/2007	29/02/2008	3 000 000,00	F	Taux fixe à 4.73 %	4,730	4,810	EUR	T	C	O	A-1
000013	SOCIETE GENERALE	30/10/2009	30/10/2009	30/01/2010	3 000 000,00	C	2.63 %	2,630	2,700	EUR	T	C	O	A-1
000014	SFIL CAFFIL	30/11/2009	30/11/2009	01/01/2011	2 000 000,00	F	Taux fixe à 2.67 %	2,670	2,670	EUR	T	P	O	A-1
000015	ARKEA	22/12/2009	22/12/2009	30/03/2010	2 000 000,00	F	Taux fixe à 3.94 %	3,940	4,000	EUR	T	C	O	A-1
000102	Crédit Foncier_t	31/12/2008	23/12/2008	23/03/2009	3 000 000,00	V	(TAG 3M(Postfixé)-Floor -0.04 sur TAG 3M(Postfixé)) + 0.04	2,050	2,070	EUR	T	C	O	A-1
000103	Crédit Foncier_t	31/12/2008	23/12/2008	23/12/2009	3 000 000,00	F	Taux fixe à 3.75 %	3,750	3,800	EUR	A	C	O	A-1
000199	SOCIETE GENERALE	30/09/2009	30/09/2009	30/12/2009	3 000 000,00	F	Taux fixe à 3.39 %	3,390	3,480	EUR	T	C	O	A-1
000200	Crédit Foncier_t	28/12/2010	28/12/2010	28/02/2011	5 000 000,00	V	(Euribor 3M-Floor -0.14 sur Euribor 3M) + 0.14	1,150	1,180	EUR	T	C	O	A-1
000202	SFIL CAFFIL	30/06/2010	30/07/2010	01/11/2010	5 000 000,00	F	Taux fixe à 2.78 %	2,780	2,850	EUR	T	C	O	A-1
000236	BBVA CATALUNYA CAIXA	31/12/2005	30/12/2003	20/12/2006	4 000 000,00	F	Taux fixe à 3.75 %	3,750	3,860	EUR	A	C	O	A-1
000237	SFIL CAFFIL	08/12/2003	15/12/2004	01/04/2005	4 000 000,00	V	(EONIA(Postfixé)-Floor -0.1 sur EONIA(Postfixé)) + 0.1	2,420	2,480	EUR	T	C	O	A-1
000249	Crédit Foncier_t	01/12/2004	15/12/2005	28/02/2006	5 000 000,00	F	Taux fixe à 3.2 %	3,200	3,240	EUR	T	C	O	A-1
000252	CAISSE D'EPARGNE	20/12/2004	30/12/2004	25/05/2005	4 000 000,00	F	Taux fixe à 3.83 %	3,830	3,890	EUR	T	C	O	A-1
000261	SOCIETE GENERALE	21/08/2008	21/08/2008	30/07/2009	2 000 000,00	F	Taux fixe à 5.3828 %	5,380	5,380	EUR	A	C	O	A-1
000262	CAISSE D'EPARGNE	25/11/2008	25/11/2008	25/11/2009	5 000 000,00	F	Taux fixe à 5.31 %	5,310	5,310	EUR	A	C	O	A-1
000263	SFIL CAFFIL	17/12/2009	17/12/2009	01/04/2010	5 000 000,00	V	Euribor 3M-Floor -0.17 sur Euribor 3M + 0.17	0,880	0,900	EUR	T	P	O	A-1
000264	Rivage Investment	22/12/2008	22/12/2008	23/03/2009	3 000 000,00	V	(Euribor 3M-Floor -0.001 sur Euribor 3M) + 0.001	3,080	3,160	EUR	T	C	O	A-1

Département de l'Aude - Budget principal - BP - 2020

Nature (Pour chaque ligne, indiquer le numéro de contrat)	Emprunts et dettes à l'origine du contrat													
	Organisme prêteur ou chef de file	Date de signature	Date d'émission ou date de mobilisation (1)	Date du premier remboursement	Nominal (2)	Type de taux d'intérêt (3)	Index (4)	Taux initial		Devise	Périodicité des remboursements (6)	Profil d'amortissement (7)	Possibilité de remboursement anticipé O/N	Catégorie d'emprunt (8)
								Niveau de taux (5)	Taux actuariel					
000265	SFIL CAFFIL	31/12/2009	31/12/2009	01/04/2010	5 000 000,00	F	Taux fixe à 4.93 %	4,930	5,100	EUR	T	C	O	A-1
000269	CAISSE DES DEPOTS ET CONSIGNATIONS	31/12/2009	25/11/2013	01/02/2014	12 200 000,00	V	(Euribor 3M + 0.05)-Floor -0.05 sur Euribor 3M	0,270	0,280	EUR	T	C	O	A-1
000272	CAISSE D'EPARGNE	26/10/2009	25/10/2011	25/11/2011	4 000 000,00	V	Euribor 1M + 0.57	1,940	1,980	EUR	T	C	O	A-1
000273	ARKEA	26/11/2010	15/12/2010	28/02/2011	2 000 000,00	F	Taux fixe à 3.05 %	3,050	3,090	EUR	T	P	O	A-1
000274	ARKEA	17/11/2010	31/10/2012	30/01/2013	3 000 000,00	V	(Euribor 3M-Floor -0.5 sur Euribor 3M) + 0.5	0,700	0,710	EUR	T	C	O	A-1
000275	Crédit Coopératif_t	29/11/2010	14/12/2010	14/12/2011	3 000 000,00	F	Taux fixe à 3 %	3,000	3,000	EUR	A	C	O	A-1
000277	Crédit Agricole_t	10/11/2010	28/02/2011	15/07/2012	3 000 000,00	F	Taux fixe à 3.06 %	3,060	3,060	EUR	A	P	O	A-1
000278	CAISSE D'EPARGNE	02/12/2010	23/12/2010	25/03/2011	3 000 000,00	F	Taux fixe à 3.05 %	3,050	3,090	EUR	T	C	O	A-1
000279	CAISSE D'EPARGNE	02/12/2010	23/12/2010	25/03/2011	3 000 000,00	F	Taux fixe à 2.39 %	2,390	2,410	EUR	T	C	O	A-1
000280	SFIL CAFFIL	29/11/2010	25/01/2011	01/05/2011	750 000,00	F	Taux fixe à 1.97 %	1,970	1,980	EUR	T	P	O	A-1
000281	Crédit Coopératif_t	05/11/2012	05/11/2012	01/03/2013	3 000 000,00	F	Taux fixe à 3.4 %	3,400	3,440	EUR	T	C	O	A-1
000283	Crédit Foncier_t	07/11/2014	08/12/2014	08/03/2015	3 000 000,00	F	Taux fixe à 2.07 %	2,070	2,090	EUR	T	C	O	A-1
000284	Crédit Foncier_t	07/11/2014	03/04/2015	03/07/2015	2 500 000,00	F	Taux fixe à 2.17 %	2,170	2,190	EUR	T	C	O	A-1
000285	SOCIETE GENERALE	24/11/2014	20/09/2015	20/12/2015	1 000 000,00	F	Taux fixe à 2.278 %	2,280	2,330	EUR	T	C	O	A-1
000287	Crédit Mutuel_t	21/12/2014	23/12/2014	31/05/2015	3 000 000,00	V	(Euribor 3M + 1.15)-Floor 0 sur Euribor 3M	1,230	1,230	EUR	T	C	O	A-1
000288	Crédit Coopératif_t	15/12/2014	23/12/2014	01/04/2015	3 000 000,00	V	Euribor 3M + 1.2	1,280	1,290	EUR	T	C	O	A-1
000289	SFIL CAFFIL	04/11/2014	19/12/2014	01/04/2015	4 500 000,00	V	Euribor 3M + 1.08	1,160	1,180	EUR	T	C	O	A-1
000290	Crédit Foncier_t	27/11/2015	15/12/2015	15/03/2016	4 000 000,00	F	Taux fixe à 1.61 %	1,610	1,620	EUR	T	C	O	A-1
000292	Crédit Mutuel_t	02/12/2015	31/12/2015	31/03/2016	1 700 000,00	V	Euribor 3M + 1.1-Floor 0 sur Euribor 3M	1,100	1,100	EUR	T	C	O	A-1
000293	Crédit Coopératif_t	16/12/2015	18/12/2015	16/03/2016	4 000 000,00	F	Taux fixe à 1.1 %	1,100	1,100	EUR	T	C	O	A-1
000294	ARKEA	07/12/2015	23/12/2015	30/03/2016	3 000 000,00	F	Taux fixe à 1.65 %	1,650	1,660	EUR	T	C	O	A-1
000295	ARKEA	29/11/2016	15/12/2016	28/02/2017	3 000 000,00	V	(Euribor 3M + 0.58)-Floor 0 sur Euribor 3M	0,580	0,590	EUR	T	C	O	A-1
000296	Crédit Coopératif_t	13/12/2016	20/12/2016	20/08/2017	3 000 000,00	F	Taux fixe à 0.85 %	0,850	0,850	EUR	A	C	O	A-1
000297	CAISSE D'EPARGNE	22/11/2016	15/12/2016	25/08/2017	3 000 000,00	F	Taux fixe à 1.16 %	1,160	1,160	EUR	A	C	O	A-1
000298	Crédit Mutuel_t	08/12/2016	20/12/2016	28/02/2017	9 000 000,00	F	Taux fixe à 1 %	1,000	1,000	EUR	T	C	O	A-1
000299	Crédit Foncier_t	08/12/2016	23/12/2016	23/03/2017	1 300 000,00	F	Taux fixe à 1.15 %	1,150	1,160	EUR	T	C	O	A-1
000304	SFIL CAFFIL	29/11/2016	23/12/2016	01/04/2017	10 000 000,00	F	Taux fixe à 0.56 %	0,560	0,560	EUR	T	C	O	A-1
000305	Crédit Agricole_t	23/10/2017	01/11/2017	01/02/2018	6 450 000,00	V	(Moyenne Euribor 3M + 0.43)-Floor -0.329 sur Moyenne Euribor 3M	0,100	0,100	EUR	T	C	O	A-1
000306	CAISSE DES DEPOTS ET CONSIGNATIONS	14/06/2017	01/07/2022	01/11/2022	11 500 000,00	V	(Livret A + 1)-Floor -1 sur Livret A	1,750	1,750	EUR	X	C	O	A-1
000307	SFIL CAFFIL	18/10/2017	20/11/2017	01/03/2018	10 000 000,00	F	Taux fixe à 0.7 %	0,700	0,700	EUR	T	C	O	A-1

Département de l'Aude - Budget principal - BP - 2020

Nature (Pour chaque ligne, indiquer le numéro de contrat)	Emprunts et dettes à l'origine du contrat													
	Organisme prêteur ou chef de file	Date de signature	Date d'émission ou date de mobilisation (1)	Date du premier remboursement	Nominal (2)	Type de taux d'intérêt (3)	Index (4)	Taux initial		Devise	Périodicité des remboursements (6)	Profil d'amortissement (7)	Possibilité de remboursement anticipé O/N	Catégorie d'emprunt (8)
								Niveau de taux (5)	Taux actuariel					
000308	Crédit Agricole_t	24/10/2017	20/11/2017	20/02/2018	3 000 000,00	F	Taux fixe à 1.2 %	1,200	1,210	EUR	T	C	O	A-1
000309	SOCIETE GENERALE	27/10/2017	20/11/2017	20/02/2018	2 500 000,00	F	Taux fixe à 1.19 %	1,190	1,210	EUR	A	C	O	A-1
000310	ARKEA	08/11/2017	20/11/2017	28/02/2018	3 000 000,00	V	(Euribor 3M + 0.5)-Floor 0 sur Euribor 3M	0,500	0,510	EUR	T	C	O	A-1
000311	Crédit Mutuel_t	17/11/2017	28/11/2017	28/02/2018	5 250 000,00	F	Taux fixe à 1.15 %	1,150	1,160	EUR	T	C	O	A-1
000312	SFIL CAFFIL	26/04/2018	28/12/2018	01/04/2019	4 000 000,00	V	(Euribor 3M + 0.45)-Floor 0 sur Euribor 3M	0,450	0,460	EUR	T	C	O	A-1
000313	SOCIETE GENERALE	14/05/2018	29/06/2018	29/06/2019	6 000 000,00	F	Taux fixe à 1.25 %	1,250	1,250	EUR	A	C	O	A-1
000314	Crédit Mutuel_t	14/05/2018	29/06/2018	30/06/2019	2 000 000,00	F	Taux fixe à 1.3 %	1,300	1,300	EUR	A	C	O	A-1
000315	ARKEA	23/05/2018	15/11/2018	28/02/2019	2 000 000,00	V	(Euribor 3M + 0.46)-Floor 0 sur Euribor 3M	0,460	0,470	EUR	T	C	O	A-1
000316	Crédit Coopératif_t	10/07/2018	11/07/2018	20/06/2019	2 000 000,00	F	Taux fixe à 1.3 %	1,300	1,300	EUR	A	C	O	A-1
000317	CREDIT AGRICOLE CORPORATE AND INVESTMENT BANK	12/06/2018	18/12/2018	18/03/2019	4 000 000,00	V	(Moyenne Euribor 3M + 0.44)-Floor -0.44 sur Moyenne Euribor 3M	0,110	0,120	EUR	T	C	O	A-1
000318	ARKEA	06/12/2018	21/12/2018	30/01/2020	7 000 000,00	V	(Euribor 12M + 0.25)-Floor 0 sur Euribor 12M	0,250	0,250	EUR	A	C	O	A-1
000319	SFIL CAFFIL	12/12/2018	21/12/2018	01/04/2019	3 000 000,00	F	Taux fixe à 1.65 %	1,650	1,680	EUR	T	C	O	A-1
000320	SFIL CAFFIL	12/12/2018	27/12/2018	01/07/2019	10 000 000,00	V	(EONIA(Postfixé) + 0.5)-Floor 0 sur EONIA(Postfixé)	0,500	0,510	EUR	T	C	O	A-1
000321	SFIL CAFFIL	11/06/2019	02/09/2019	01/03/2020	8 000 000,00	F	Taux fixe à 0.95 %	0,950	0,970	EUR	S	C	O	A-1
000322	SOCIETE GENERALE	24/06/2019	30/09/2019	30/03/2020	2 000 000,00	F	Taux fixe à 0.99 %	0,990	1,010	EUR	S	C	O	A-1
000323	CREDIT AGRICOLE CORPORATE AND INVESTMENT BANK	03/07/2019	05/09/2019	05/03/2020	3 000 000,00	V	(Moyenne Euribor 3M + 0.53)-Floor -0.53 sur Moyenne Euribor 3M	0,200	0,200	EUR	S	C	O	A-1
000324	CREDIT AGRICOLE CORPORATE AND INVESTMENT BANK	28/06/2019	05/09/2019	07/09/2020	3 000 000,00	V	(Moyenne Euribor 3M + 0.53)-Floor -0.53 sur Moyenne Euribor 3M	0,220	0,220	EUR	A	C	O	A-1
000325	Crédit Coopératif_t	10/09/2019	01/10/2019	01/10/2020	2 000 000,00	F	Taux fixe à 1.2 %	1,200	1,200	EUR	A	C	O	A-1
000326	SOCIETE GENERALE	16/11/2006	15/10/2019	15/10/2020	1 600 000,00	F	Taux fixe à 0 %	0,000	0,000	EUR	A	C	O	A-1
000327	ARKEA	09/12/2019	30/12/2019	30/03/2020	6 750 000,00	F	Taux fixe à 0.55 %	0,550	0,550	EUR	T	C	O	A-1
000328	CREDIT AGRICOLE	23/12/2019	31/12/2019	31/03/2020	2 737 500,00	F	Taux fixe à 0.62 %	0,620	0,620	EUR	T	C	O	A-1
EMPRUNT 2020 - FIXE TRIMESTRIEL	Banque Simulation		20/10/2020	20/01/2021	17 043 750,00	F	Taux fixe à 2 %	2,000	2,040	EUR	T	C	O	A-1
EMPRUNT 2020 - VARIABLE TRIMESTRIEL	Banque Simulation		20/10/2020	20/01/2021	17 043 750,00	V	Euribor 3M + 0.6-Floor 0 sur Euribor 3M	0,730	0,740	EUR	T	C	O	A-1

Département de l'Aude - Budget principal - BP - 2020

Nature (Pour chaque ligne, indiquer le numéro de contrat)	Emprunts et dettes à l'origine du contrat													
	Organisme prêteur ou chef de file	Date de signature	Date d'émission ou date de mobilisation (1)	Date du premier remboursement	Nominal (2)	Type de taux d'intérêt (3)	Index (4)	Taux initial		Devise	Périodicité des remboursements (6)	Profil d'amortissement (7)	Possibilité de remboursement anticipé O/N	Catégorie d'emprunt (8)
								Niveau de taux (5)	Taux actuariel					
1643 Emprunts en devises (total)					0,00									
16441 Emprunts assortis d'une option de tirage sur ligne de trésorerie (total)					52 390 142,72									
000001	CREDIT AGRICOLE CORPORATE AND INVESTMENT BANK	20/09/2007	20/09/2013	20/09/2014	2 666 667,00	V	(TAG 12M(Postfixé) + 0.01)-Floor -0.01 sur TAG 12M(Postfixé)	0,150	0,150	EUR	X	X	O	A-1
000135	CREDIT AGRICOLE CORPORATE AND INVESTMENT BANK	15/12/2008	15/12/2008	15/12/2011	4 000 000,00	V	(TAM(Postfixé) + 0.01)-Floor -0.01 sur TAM(Postfixé)	0,920	0,930	EUR	X	X	O	A-1
000256	CREDIT AGRICOLE CORPORATE AND INVESTMENT BANK	15/12/2006	15/12/2006	17/12/2007	6 223 475,72	V	(TAM(Postfixé) + 0.0834)-Floor -0.0834 sur TAM(Postfixé)	4,040	4,100	EUR	A	X	O	A-1
000268	CREDIT AGRICOLE CORPORATE AND INVESTMENT BANK	05/08/2008	30/09/2011	17/12/2012	5 000 000,00	V	(TAM(Postfixé) + 0.22)-Floor -0.22 sur TAM(Postfixé)	1,090	1,110	EUR	X	X	O	A-1
000271	CREDIT AGRICOLE CORPORATE AND INVESTMENT BANK	31/12/2011	31/12/2011	17/12/2012	4 000 000,00	V	Euribor 12M + 0.62	2,580	2,610	EUR	X	X	O	A-1
000276	CREDIT AGRICOLE CORPORATE AND INVESTMENT BANK	30/11/2010	26/12/2013	15/12/2014	3 000 000,00	V	Euribor 3M + 0.58	0,870	0,890	EUR	X	X	O	A-1
000291	CREDIT AGRICOLE CORPORATE AND INVESTMENT BANK	07/12/2015	23/12/2015	29/04/2016	2 000 000,00	V	(Euribor 3M + 1)-Floor 0 sur Euribor 3M	1,000	1,020	EUR	X	X	O	A-1
090007	SOCIETE GENERALE	15/01/2006	06/11/2006	15/10/2007	3 500 000,00	V	(EONIA(Postfixé) + 0.085)-Floor -0.085 sur EONIA(Postfixé)	3,420	3,570	EUR	A	X	O	A-1
090008	CREDIT AGRICOLE CORPORATE AND INVESTMENT BANK	26/12/2005	26/12/2005	15/11/2007	6 000 000,00	V	EONIA(Postfixé) + 0.06	2,400	2,530	EUR	A	X	O	A-1
090011	DEXIA CL	25/10/2006	25/10/2006	01/01/2008	6 000 000,00	V	(EONIA(Postfixé) + 0.02)-Floor -0.02 sur EONIA(Postfixé)	3,350	3,500	EUR	X	X	O	A-1
090016	CREDIT AGRICOLE CORPORATE AND INVESTMENT BANK	20/09/2007	27/12/2007	27/12/2007	4 000 000,00	V	(EONIA(Postfixé) + 0.01)-Floor -0.01 sur EONIA(Postfixé)	4,060	3,890	EUR	X	X	O	A-1
090017	CREDIT AGRICOLE CORPORATE AND INVESTMENT BANK	26/12/2005	27/12/2007	15/11/2008	6 000 000,00	V	(T4M(Postfixé) + 0.06)-Floor -0.06 sur T4M(Postfixé)	3,920	4,050	EUR	X	X	O	A-1
165 Dépôts et cautionnements reçus (Total)					0,00									

Département de l'Aude - Budget principal - BP - 2020

Nature (Pour chaque ligne, indiquer le numéro de contrat)	Emprunts et dettes à l'origine du contrat													
	Organisme prêteur ou chef de file	Date de signature	Date d'émission ou date de mobilisation (1)	Date du premier remboursement	Nominal (2)	Type de taux d'intérêt (3)	Index (4)	Taux initial		Devise	Périodicité des remboursements (6)	Profil d'amortissement (7)	Possibilité de remboursement anticipé O/N	Catégorie d'emprunt (8)
								Niveau de taux (5)	Taux actuariel					
167 Emprunts et dettes assortis de conditions particulières (Total)					0,00									
1671 Avances consolidées du Trésor (total)					0,00									
1672 Emprunts sur comptes spéciaux du Trésor (total)					0,00									
1675 Dettes pour METP et PPP (total)					0,00									
1676 Dettes envers locataires-acquéreurs (total)					0,00									
1678 Autres emprunts et dettes (total)					0,00									
168 Emprunts et dettes assimilés (Total)					0,00									
1681 Autres emprunts (total)					0,00									
1682 Bons à moyen terme négociables (total)					0,00									
1687 Autres dettes (total)					0,00									
Total général					374 215 142,72									

(1) Si un emprunt donne lieu à plusieurs mobilisations, indiquer la date de la première mobilisation.

(2) Nominal : montant emprunté à l'origine.

(3) Type de taux d'intérêt : F : fixe ; V : variable simple ; C : complexe (c'est-à-dire un taux variable qui n'est pas seulement défini comme la simple addition d'un taux usuel de référence et d'une marge exprimée en point de pourcentage).

(4) Mentionner le ou les types d'index (ex : Euribor 3 mois).

(5) Indiquer le niveau de taux à l'origine du contrat.

(6) Indiquer la périodicité des remboursements : A : annuelle ; M : mensuelle ; B : bimestrielle ; S : semestrielle ; T : trimestrielle ; X autre.

(7) Indiquer C pour amortissement constant, P pour amortissement progressif, F pour *in fine*, X pour autres à préciser.

(8) Catégorie d'emprunt à l'origine. Exemple A-1 (cf. la classification des emprunts suivant la typologie de la circulaire IOCB1015077C du 25 juin 2010 sur les produits financiers offerts aux collectivités territoriales).

IV – ANNEXES	IV
ELEMENTS DU BILAN – ETAT DE LA DETTE – REPARTITION PAR NATURE DE DETTE	B1.2

B1.2 – REPARTITION PAR NATURE DE DETTE (hors 16449 et 166) (suite)

Nature (Pour chaque ligne, indiquer le numéro de contrat)	Emprunts et dettes au 01/01/N											
	Couverture ? O/N (10)	Montant couvert	Catégorie d'emprunt après couverture éventuelle (11)	Capital restant dû au 01/01/N	Durée résiduelle (en années)	Taux d'intérêt			Annuité de l'exercice			ICNE de l'exercice
						Type de taux (12)	Index (13)	Niveau de taux d'intérêt à la date de vote du budget (14)	Capital	Charges d'intérêt (15)	Intérêts perçus (le cas échéant) (16)	
163 Emprunts obligataires (Total)		0,00		0,00					0,00	0,00	0,00	0,00
164 Emprunts auprès des établissements financiers (Total)		0,00		202 263 161,53					20 160 066,80	2 396 550,51	0,00	563 846,20
1641 Emprunts en euros (total)		0,00		189 629 821,77					17 460 067,15	2 355 944,74	0,00	560 452,48
000008	N	0,00	A-1	735 294,16	4,07	F	Taux fixe à 4.03 %	4,030	147 058,82	29 632,35	0,00	21 862,09
000009	N	0,00	A-1	2 776 225,39	10,83	F	Taux fixe à 3.81 %	3,810	207 890,33	105 774,19	0,00	16 308,93
000010	N	0,00	A-1	499 999,96	2,07	F	Taux fixe à 4.01 %	4,010	166 666,67	20 050,00	0,00	12 327,03
000011	N	0,00	A-1	1 000 000,04	2,98	F	Taux fixe à 4.71 %	4,780	333 333,33	47 885,00	0,00	523,33
000012	N	0,00	A-1	600 000,00	2,91	F	Taux fixe à 4.73 %	4,810	200 000,00	24 832,50	0,00	1 576,67
000013	N	0,00	A-1	1 000 000,00	4,83	F	Taux fixe à 2.75 %	2,820	200 000,00	25 861,46	0,00	3 788,89
000014	N	0,00	A-1	765 431,55	5,00	V	Euribor 3M + 0.7	0,320	141 335,53	3 955,29	0,00	1 303,03
000015	N	0,00	A-1	666 666,80	5,00	F	Taux fixe à 3.94 %	4,000	133 333,32	24 296,67	0,00	0,00
000102	N	0,00	A-1	1 350 000,00	8,99	F	Taux fixe à 3.04 %	3,120	150 000,00	39 985,50	0,00	810,67
000103	N	0,00	A-1	1 350 000,00	8,98	V	(Euribor 12M-Floor -0.04 sur Euribor 12M) + 0.04	0,000	150 000,00	0,00	0,00	95,11
000199	N	0,00	A-1	950 000,00	4,75	F	Taux fixe à 3.39 %	3,480	200 000,00	30 156,87	0,00	70,63
000200	N	0,00	A-1	2 000 000,12	5,91	F	Taux fixe à 3.48 %	3,580	333 333,32	66 321,39	0,00	4 994,44
000202	N	0,00	A-1	1 916 666,79	5,58	F	Taux fixe à 2.78 %	2,850	333 333,32	50 632,04	0,00	7 336,11

Département de l'Aude - Budget principal - BP - 2020

Nature (Pour chaque ligne, indiquer le numéro de contrat)	Emprunts et dettes au 01/01/N											ICNE de l'exercice
	Couverture ? O/N (10)	Montant couvert	Catégorie d'emprunt après couverture éventuelle (11)	Capital restant dû au 01/01/N	Durée résiduelle (en années)	Taux d'intérêt			Annuité de l'exercice			
						Type de taux (12)	Index (13)	Niveau de taux d'intérêt à la date de vote du budget (14)	Capital	Charges d'intérêt (15)	Intérêts perçus (le cas échéant) (16)	
000236	N	0,00	A-1	266 666,62	0,97	V	(Euribor 3M + 0.08)-Floor -0.08 sur Euribor 3M	0,000	266 666,62	407,42	0,00	0,00
000237	N	0,00	A-1	66 666,47	0,00	V	(TAG 3M(Postfixé) + 0.14)-Floor -0.14 sur TAG 3M(Postfixé)	0,000	66 666,47	0,00	0,00	0,00
000249	N	0,00	A-1	333 333,36	0,91	V	Euribor 3M + 0.06-Floor -0.06 sur Euribor 3M	0,000	333 333,36	228,75	0,00	0,00
000252	N	0,00	A-1	66 666,47	0,15	F	Taux fixe à 3.83 %	3,890	66 666,47	638,33	0,00	0,00
000261	N	0,00	A-1	900 000,00	8,58	F	Taux fixe à 5.3828 %	5,380	100 000,00	48 445,20	0,00	18 168,79
000262	N	0,00	A-1	1 333 333,37	3,90	F	Taux fixe à 5.31 %	5,310	333 333,33	70 800,00	0,00	5 162,50
000263	N	0,00	A-1	1 825 806,91	5,00	F	Taux fixe à 2.99 %	3,070	341 278,33	51 618,26	0,00	11 220,15
000264	N	0,00	A-1	800 000,00	3,97	F	Taux fixe à 2.78 %	2,850	200 000,00	20 433,00	0,00	417,00
000265	N	0,00	A-1	1 750 000,13	5,00	F	Taux fixe à 4.93 %	5,100	333 333,32	81 447,72	0,00	17 654,43
000269	N	0,00	A-1	8 540 000,00	13,83	V	(Euribor 3M + 0.05)-Floor -0.05 sur Euribor 3M	0,000	610 000,00	10 505,31	0,00	2 367,63
000272	N	0,00	A-1	1 866 666,79	6,82	F	Taux fixe à 0.85 %	0,850	266 666,68	15 016,67	0,00	2 455,56
000273	N	0,00	A-1	910 583,35	5,91	F	Taux fixe à 3.05 %	3,090	140 473,55	26 176,29	0,00	1 957,36
000274	N	0,00	A-1	1 600 000,00	7,83	V	(Euribor 3M-Floor -0.5 sur Euribor 3M) + 0.5	0,100	200 000,00	7 437,50	0,00	1 516,66
000275	N	0,00	A-1	1 200 000,00	5,95	F	Taux fixe à 3 %	3,000	200 000,00	36 000,00	0,00	1 333,33
000277	N	0,00	A-1	1 568 921,41	6,54	F	Taux fixe à 3.06 %	3,060	204 382,60	48 009,00	0,00	19 137,66
000278	N	0,00	A-1	1 200 000,00	5,98	F	Taux fixe à 3.05 %	3,090	200 000,00	34 312,50	0,00	423,61
000279	N	0,00	A-1	1 200 000,00	5,98	V	Euribor 3M + 0.64	0,240	200 000,00	6 997,99	0,00	107,72
000280	N	0,00	A-1	339 539,58	6,08	F	Taux fixe à 1.97 %	1,980	51 563,40	6 309,56	0,00	929,76

Département de l'Aude - Budget principal - BP - 2020

Nature (Pour chaque ligne, indiquer le numéro de contrat)	Emprunts et dettes au 01/01/N											
	Couverture ? O/N (10)	Montant couvert	Catégorie d'emprunt après couverture éventuelle (11)	Capital restant dû au 01/01/N	Durée résiduelle (en années)	Taux d'intérêt			Annuité de l'exercice			ICNE de l'exercice
						Type de taux (12)	Index (13)	Niveau de taux d'intérêt à la date de vote du budget (14)	Capital	Charges d'intérêt (15)	Intérêts perçus (le cas échéant) (16)	
000281	N	0,00	A-1	1 600 000,00	7,92	F	Taux fixe à 1.15 %	1,160	200 000,00	17 537,50	0,00	1 296,94
000283	N	0,00	A-1	2 000 000,00	9,94	F	Taux fixe à 2.07 %	2,090	200 000,00	39 847,50	0,00	2 277,00
000284	N	0,00	A-1	1 749 999,94	10,26	F	Taux fixe à 2.17 %	2,190	166 666,68	36 618,75	0,00	8 303,26
000285	N	0,00	A-1	716 666,61	10,72	F	Taux fixe à 2.278 %	2,330	66 666,68	16 018,77	0,00	452,44
000287	N	0,00	A-1	2 050 000,00	10,16	F	Taux fixe à 1.22 %	1,230	200 000,00	24 095,00	0,00	1 880,83
000288	N	0,00	A-1	2 050 000,00	10,00	F	Taux fixe à 0.32 %	0,320	200 000,00	6 320,00	0,00	1 463,56
000289	N	0,00	A-1	3 075 000,00	10,00	V	Euribor 3M + 1.08	0,700	300 000,00	28 080,26	0,00	8 459,38
000290	N	0,00	A-1	2 933 333,28	10,96	F	Taux fixe à 1.61 %	1,620	266 666,68	45 616,66	0,00	1 788,89
000292	N	0,00	A-1	1 246 666,72	11,00	F	Taux fixe à 1.46 %	1,470	113 333,32	17 580,83	0,00	0,00
000293	N	0,00	A-1	2 933 333,28	10,96	F	Taux fixe à 1.1 % Euribor 3M + 1.23	1,100	266 666,68	31 166,67	0,00	1 515,87
000294	N	0,00	A-1	2 200 000,00	11,00	F	Taux fixe à 1.65 %	1,660	200 000,00	35 062,50	0,00	0,00
000295	N	0,00	A-1	2 400 000,00	11,91	V	(Euribor 3M + 0.58)-Floor 0 sur Euribor 3M	0,590	200 000,00	15 797,10	0,00	1 349,22
000296	N	0,00	A-1	2 400 000,00	11,64	F	Taux fixe à 0.85 %	0,850	200 000,00	20 400,00	0,00	6 752,78
000297	N	0,00	A-1	2 391 590,88	11,65	F	Taux fixe à 1.16 %	1,160	199 299,24	27 742,45	0,00	8 830,06
000298	N	0,00	A-1	7 200 000,00	11,91	F	Taux fixe à 1 %	1,000	600 000,00	69 750,00	0,00	5 500,00
000299	N	0,00	A-1	1 039 999,96	11,98	F	Taux fixe à 1.15 %	1,160	86 666,68	11 586,25	0,00	213,18
000304	N	0,00	A-1	8 166 666,63	12,00	F	Taux fixe à 0.56 %	0,560	666 666,68	44 333,33	0,00	10 383,33
000305	N	0,00	A-1	5 221 428,56	8,33	V	(Moyenne Euribor 3M + 0.43)-Floor -0.329 sur Moyenne Euribor 3M	0,100	614 285,72	15 840,12	0,00	4 190,58
000306	N	0,00	A-1	8 762 500,00	42,58	V	(Livret A + 1)-Floor -1 sur Livret A	1,750	0,00	138 609,90	0,00	33 164,79

Département de l'Aude - Budget principal - BP - 2020

Nature (Pour chaque ligne, indiquer le numéro de contrat)	Emprunts et dettes au 01/01/N											
	Couverture ? O/N (10)	Montant couvert	Catégorie d'emprunt après couverture éventuelle (11)	Capital restant dû au 01/01/N	Durée résiduelle (en années)	Taux d'intérêt			Annuité de l'exercice			ICNE de l'exercice
						Type de taux (12)	Index (13)	Niveau de taux d'intérêt à la date de vote du budget (14)	Capital	Charges d'intérêt (15)	Intérêts perçus (le cas échéant) (16)	
000307	N	0,00	A-1	8 666 666,64	12,92	F	Taux fixe à 0.7 %	0,700	666 666,68	58 916,67	0,00	4 511,11
000308	N	0,00	A-1	2 600 000,00	12,89	F	Taux fixe à 1.2 %	1,210	200 000,00	30 300,00	0,00	3 200,00
000309	N	0,00	A-1	2 166 666,66	12,14	F	Taux fixe à 1.19 %	1,210	166 666,67	26 141,44	0,00	20 825,00
000310	N	0,00	A-1	2 600 000,00	12,91	V	(Euribor 3M + 0.5)-Floor 0 sur Euribor 3M	0,510	200 000,00	15 105,63	0,00	1 307,27
000311	N	0,00	A-1	4 550 000,00	12,91	F	Taux fixe à 1.15 %	1,160	350 000,00	50 815,63	0,00	4 025,00
000312	N	0,00	A-1	3 799 999,99	14,00	V	(Euribor 3M + 0.45)-Floor 0 sur Euribor 3M	0,460	266 666,68	19 106,97	0,00	5 144,27
000313	N	0,00	A-1	5 600 000,00	13,49	F	Taux fixe à 1.25 %	1,250	400 000,00	70 000,00	0,00	32 680,56
000314	N	0,00	A-1	1 866 666,67	13,50	F	Taux fixe à 1.3 %	1,300	133 333,33	24 266,67	0,00	11 266,67
000315	N	0,00	A-1	1 866 666,68	13,91	V	(Euribor 3M + 0.46)-Floor 0 sur Euribor 3M	0,470	133 333,32	10 130,71	0,00	884,08
000316	N	0,00	A-1	1 866 666,67	13,47	F	Taux fixe à 1.3 %	1,300	133 333,33	24 266,67	0,00	11 892,59
000317	N	0,00	A-1	3 733 333,33	13,97	V	(Euribor 3M + 0.44)-Floor -0.44 sur Euribor 3M	0,040	266 666,66	15 812,86	0,00	719,23
000318	N	0,00	A-1	7 000 000,00	14,08	V	(Euribor 12M + 0.25)-Floor 0 sur Euribor 12M	0,250	466 666,67	19 687,50	0,00	31 358,43
000319	N	0,00	A-1	2 910 000,00	24,00	F	Taux fixe à 1.65 %	1,680	120 000,00	48 060,38	0,00	11 636,63
000320	N	0,00	A-1	9 800 000,00	24,25	F	Taux fixe à 1.68 %	1,720	400 000,00	164 822,01	0,00	39 918,66
000321	N	0,00	A-1	8 000 000,00	14,67	F	Taux fixe à 0.95 %	0,970	533 333,34	75 760,74	0,00	23 841,48
000322	N	0,00	A-1	2 000 000,00	14,75	F	Taux fixe à 0.99 %	1,010	133 333,34	19 792,67	0,00	4 722,66
000323	N	0,00	A-1	3 000 000,00	14,68	V	(Euribor 3M + 0.53)-Floor -0.53 sur Euribor 3M	0,140	200 000,00	15 330,49	0,00	1 237,43
000324	N	0,00	A-1	3 000 000,00	14,68	F	Taux fixe à 0.49 %	0,500	200 000,00	14 778,94	0,00	914,67
000325	N	0,00	A-1	2 000 000,00	19,75	F	Taux fixe à 1.2 %	1,200	100 000,00	23 933,33	0,00	5 636,67
000326	N	0,00	A-1	1 600 000,00	7,79	F	Taux fixe à 0 %	0,000	200 000,00	0,00	0,00	0,00

Département de l'Aude - Budget principal - BP - 2020

Nature (Pour chaque ligne, indiquer le numéro de contrat)	Emprunts et dettes au 01/01/N											
	Couverture ? O/N (10)	Montant couvert	Catégorie d'emprunt après couverture éventuelle (11)	Capital restant dû au 01/01/N	Durée résiduelle (en années)	Taux d'intérêt			Annuité de l'exercice			ICNE de l'exercice
						Type de taux (12)	Index (13)	Niveau de taux d'intérêt à la date de vote du budget (14)	Capital	Charges d'intérêt (15)	Intérêts perçus (le cas échéant) (16)	
000327	N	0,00	A-1	6 750 000,00	15,00	F	Taux fixe à 0.55 %	0,550	450 000,00	36 196,88	0,00	0,00
000328	N	0,00	A-1	2 737 500,00	15,00	F	Taux fixe à 0.62 %	0,620	182 500,00	16 548,20	0,00	0,00
EMPRUNT 2020 - FIXE TRIMESTRIEL	N	0,00	A-1	0,00	15,00	F	Taux fixe à 2 %	0,000	0,00	0,00	0,00	68 175,00
EMPRUNT 2020 - VARIABLE TRIMESTRIEL	N	0,00	A-1	0,00	15,00	V	Euribor 3M + 0.6-Floor 0 sur Euribor 3M	0,000	0,00	0,00	0,00	24 883,87
1643 Emprunts en devises (total)		0,00		0,00					0,00	0,00	0,00	0,00
16441 Emprunts assortis d'une option de tirage sur ligne de trésorerie (total) (9)		0,00		12 633 339,76					2 699 999,65	40 605,77	0,00	3 393,72
000001	N	0,00	A-1	1 066 667,00	3,72	V	(TAG 12M(Postfixé) + 0.01)-Floor -0.01 sur TAG	0,000	266 667,00	0,00	0,00	165,81
000135	N	0,00	A-1	1 600 006,00	5,96	V	12M(Postfixé) (TAM(Postfixé) + 0.01)-Floor -0.01 sur TAM(Postfixé)	0,020	266 666,00	304,98	0,00	49,54
000256	N	0,00	A-1	400 000,00	1,96	V	(TAM(Postfixé) + 0.0834)-Floor -0.0834 sur TAM(Postfixé)	0,090	200 000,00	375,46	0,00	13,96
000268	N	0,00	A-1	2 333 336,00	6,96	V	TAM(Postfixé) (TAM(Postfixé) + 0.22)-Floor -0.22 sur TAM(Postfixé)	0,230	333 333,00	5 412,82	0,00	260,98
000271	N	0,00	A-1	1 866 664,00	6,96	V	Euribor 3M + 0.62	0,230	266 667,00	11 570,67	0,00	536,10
000276	N	0,00	A-1	1 800 000,00	8,96	V	Euribor 3M + 0.58	0,190	200 000,00	10 427,45	0,00	507,66
000291	N	0,00	A-1	1 500 000,05	11,08	V	(Euribor 3M + 0.65)-Floor 0 sur Euribor 3M	0,660	133 333,32	10 833,53	0,00	1 833,35
090007	N	0,00	A-1	466 666,71	1,79	V	(EONIA(Postfixé) + 0.085)-Floor -0.085 sur EONIA(Postfixé)	0,140	233 333,33	583,77	0,00	0,00
090008	N	0,00	A-1	0,00	0,92	V	(T4M(Postfixé) + 0.06)-Floor -0.06 sur T4M(Postfixé)	0,100	0,00	0,00	0,00	0,00

Département de l'Aude - Budget principal - BP - 2020

Nature (Pour chaque ligne, indiquer le numéro de contrat)	Emprunts et dettes au 01/01/N											
	Couverture ? O/N (10)	Montant couvert	Catégorie d'emprunt après couverture éventuelle (11)	Capital restant dû au 01/01/N	Durée résiduelle (en années)	Taux d'intérêt			Annuité de l'exercice			ICNE de l'exercice
						Type de taux (12)	Index (13)	Niveau de taux d'intérêt à la date de vote du budget (14)	Capital	Charges d'intérêt (15)	Intérêts perçus (le cas échéant) (16)	
090011	N	0,00	A-1	800 000,00	2,00	V	(EONIA(Postfixé) + 0.02)-Floor -0.02 sur	0,080	400 000,00	296,27	0,00	0,00
090016	N	0,00	A-1	0,00	3,72	V	EONIA(Postfixé) (EONIA(Postfixé) + 0.01)-Floor -0.01 sur	0,070	0,00	0,00	0,00	0,00
090017	N	0,00	A-1	800 000,00	1,87	V	EONIA(Postfixé) (T4M(Postfixé) + 0.06)-Floor -0.06 sur T4M(Postfixé)	0,000	400 000,00	800,82	0,00	26,32
165 Dépôts et cautionnements reçus (Total)		0,00		0,00					0,00	0,00	0,00	0,00
167 Emprunts et dettes assortis de conditions particulières (Total)		0,00		0,00					0,00	0,00	0,00	0,00
1671 Avances consolidées du Trésor (total)		0,00		0,00					0,00	0,00	0,00	0,00
1672 Emprunts sur comptes spéciaux (total)		0,00		0,00					0,00	0,00	0,00	0,00
1675 Dettes pour METP et PPP (total)		0,00		0,00					0,00	0,00	0,00	0,00
1676 Dettes envers locataires-acquéreurs (total)		0,00		0,00					0,00	0,00	0,00	0,00
1678 Autres emprunts et dettes (total)		0,00		0,00					0,00	0,00	0,00	0,00
168 Emprunts et dettes assimilés (Total)		0,00		0,00					0,00	0,00	0,00	0,00
1681 Autres emprunts (total)		0,00		0,00					0,00	0,00	0,00	0,00
1682 Bons à moyen terme négociables (total)		0,00		0,00					0,00	0,00	0,00	0,00
1687 Autres dettes (total)		0,00		0,00					0,00	0,00	0,00	0,00
Total général		0,00		202 263 161,53					20 160 066,80	2 396 550,51	0,00	563 846,20

(9) S'agissant des emprunts assortis d'une ligne de trésorerie, il faut faire ressortir le remboursement du capital de la dette prévue pour l'exercice correspondant au véritable endettement.

(10) Si l'emprunt est soumis à couverture, il convient de compléter le tableau « détail des opérations de couverture ».

(11) Catégorie d'emprunt. Exemple A-1 (cf. la classification des emprunts suivant la typologie de la circulaire IOCB1015077C du 25 juin 2010 sur les produits financiers offerts aux collectivités territoriales).

(12) Type de taux d'intérêt après opérations de couverture : F : fixe ; V : variable simple ; C : complexe (c'est-à-dire un taux variable qui n'est pas seulement défini comme la simple addition d'un taux usuel de référence et d'une marge exprimée en point de pourcentage).

(13) Mentionner l'index en cours au 01/01/N après opérations de couverture.

(14) Taux après opérations de couverture éventuelles. Pour les emprunts à taux variable, indiquer le niveau à la date de vote du budget.

(15) Il s'agit des intérêts dus au titre du contrat initial et comptabilisés à l'article 66111 « Intérêts réglés à l'échéance » (intérêts décaissés) et intérêts éventuels dus au titre du contrat d'échange éventuel et comptabilisés à l'article 668.

(16) Indiquer les intérêts éventuellement reçus au titre du contrat d'échange éventuel et comptabilisés au 768.

IV – ANNEXES	IV
ELEMENTS DU BILAN – ETAT DE LA DETTE – REPARTITION DES EMPRUNTS PAR STRUCTURE DE TAUX	B1.3

B1.3 – REPARTITION DES EMPRUNTS PAR STRUCTURE DE TAUX (HORS A1)

Emprunts ventilés par structure de taux selon le risque le plus élevé (Pour chaque ligne, indiquer le numéro de contrat) (1)	Organisme prêteur ou chef de file	Nominal (2)	Capital restant dû au 01/01/N (3)	Type d'indices (4)	Durée du contrat	Dates des périodes bonifiées	Taux minimal (5)	Taux maximal (6)	Coût de sortie (7)	Taux maximal après couverture éventuelle (8)	Niveau du taux à la date de vote du budget (9)	Intérêts à payer au cours de l'exercice (10)	Intérêts à percevoir au cours de l'exercice (le cas échéant) (11)	% par type de taux selon le capital restant dû
Echange de taux, taux variable simple plafonné (cap) ou encadré (tunnel) (A)														
TOTAL (A)		0,00	0,00						0,00			0,00	0,00	0,00
Barrière simple (B)														
TOTAL (B)		0,00	0,00						0,00			0,00	0,00	0,00
Option d'échange (C)														
TOTAL (C)		0,00	0,00						0,00			0,00	0,00	0,00
Multiplicateur jusqu'à 3 ou multiplicateur jusqu'à 5 capé (D)														
TOTAL (D)		0,00	0,00						0,00			0,00	0,00	0,00
Multiplicateur jusqu'à 5 (E)														
TOTAL (E)		0,00	0,00						0,00			0,00	0,00	0,00
Autres types de structures (F)														
TOTAL (F)		0,00	0,00						0,00			0,00	0,00	0,00
TOTAL GENERAL		0,00	0,00						0,00			0,00	0,00	0,00

(1) Répartir les emprunts selon le type de structure de taux (de A à F selon la classification de la charte de bonne conduite) en fonction du risque le plus élevé à courir sur toute la durée de vie du contrat de prêt et après opérations de couverture éventuelles.

(2) Nominal : montant emprunté à l'origine. En cas de couverture partielle d'un emprunt, indiquer séparément sur deux lignes la part du nominal couvert et la part non couverte.

(3) En cas de couverture partielle d'un emprunt, indiquer séparément sur deux lignes la part du capital restant dû couvert et la part non couverte.

(4) Indiquer la classification de l'indice sous-jacent suivant la typologie de la circulaire du 25 juin 2010 sur les produits financiers (de 1 à 6). 1 : Indice zone euro / 2 : Indices inflation française ou zone euro ou écart entre ces indices / 3 : Ecart indice zone euro / 4 : Indices hors zone euro ou écart d'indices dont l'un est hors zone euro / 5 : écarts d'indices hors zone euro / 6 : autres indices.

(5) Taux hors opération de couverture. Indiquer le montant, l'index ou la formule correspondant au taux minimal du contrat de prêt sur toute la durée du contrat.

(6) Taux hors opération de couverture. Indiquer le montant, l'index ou la formule correspondant au taux maximal du contrat de prêt sur toute la durée du contrat.

(7) Coût de sortie : indiquer le montant de l'indemnité contractuelle de remboursement définitif de l'emprunt au 01/01/N ou le cas échéant, à la prochaine date d'échéance.

(8) Montant, index ou formule.

(9) Indiquer le niveau de taux après opérations de couverture éventuelles. Pour les emprunts à taux variables, indiquer le niveau du taux à la date de vote du budget.

(10) Indiquer les intérêts à payer au titre du contrat initial et comptabilisés à l'article 66111 et des intérêts éventuels à payer au titre du contrat d'échange et comptabilisés à l'article 668.

(11) Indiquer les intérêts à percevoir au titre du contrat d'échange et comptabilisés au 768.

IV – ANNEXES	IV
ELEMENTS DU BILAN – ETAT DE LA DETTE – TYPOLOGIE DE LA REPARTITION DE L'ENCOURS	B1.4

B1.4 – TYPOLOGIE DE LA REPARTITION DE L'ENCOURS (1)

Indices sous-jacents		(1) Indices zone euro	(2) Indices inflation française ou zone euro ou écart entre ces indices	(3) Ecart d'indices zone euro	(4) Indices hors zone euro et écarts d'indices dont l'un est un indice hors zone euro	(5) Ecart d'indices hors zone euro	(6) Autres indices
Structure							
(A) Taux fixe simple. Taux variable simple. Echange de taux fixe contre taux variable ou inversement. Echange de taux structuré contre taux variable ou taux fixe (sens unique). Taux variable simple plafonné (cap) ou encadré (tunnel)	Nombre de produits	86	0	0	0	0	
	% de l'encours	100,0	0,0	0,0	0,0	0,0	
	Montant en euros	202 263 161,53	0,00	0,00	0,00	0,00	
(B) Barrière simple. Pas d'effet de levier	Nombre de produits	0	0	0	0	0	
	% de l'encours	0,00	0,00	0,00	0,00	0,00	
	Montant en euros	0,00	0,00	0,00	0,00	0,00	
(C) Option d'échange (swaption)	Nombre de produits	0	0	0	0	0	
	% de l'encours	0,00	0,00	0,00	0,00	0,00	
	Montant en euros	0,00	0,00	0,00	0,00	0,00	
(D) Multiplicateur jusqu'à 3 ; multiplicateur jusqu'à 5 capé	Nombre de produits	0	0	0	0	0	
	% de l'encours	0,00	0,00	0,00	0,00	0,00	
	Montant en euros	0,00	0,00	0,00	0,00	0,00	
(E) Multiplicateur jusqu'à 5	Nombre de produits	0	0	0	0	0	
	% de l'encours	0,00	0,00	0,00	0,00	0,00	
	Montant en euros	0,00	0,00	0,00	0,00	0,00	
(F) Autres types de structures	Nombre de produits						0
	% de l'encours						0,00
	Montant en euros						0,00

(1) Cette annexe retrace le stock de dette au 01/01/N après opérations de couverture éventuelles.

IV – ANNEXES	IV
ELEMENTS DU BILAN – ETAT DE LA DETTE – DETAIL DES OPERATIONS DE COUVERTURE	B1.5

B1.5 – DETAIL DES OPERATIONS DE COUVERTURE (1)

Instruments de couverture (Pour chaque ligne, indiquer le numéro de contrat)	Emprunt couvert			Instrument de couverture									
	Référence de l'emprunt couvert	Capital restant dû au 01/01/N	Date de fin du contrat	Organisme co-contractant	Type de couverture (3)	Nature de la couverture (change ou taux)	Notionnel de l'instrument de couverture	Date de début du contrat	Date de fin du contrat	Périodicité de règlement des intérêts (4)	Montant des commissions diverses	Primes éventuelles	
												Primes payées pour l'achat d'option	Primes reçues pour la vente d'option
Taux fixe (total)		0,00					0,00				0,00	0,00	0,00
Taux variable simple (total)		0,00					0,00				0,00	0,00	0,00
Taux complexe (total) (2)		0,00					0,00				0,00	0,00	0,00
Total		0,00					0,00				0,00	0,00	0,00

(1) Si un instrument couvre plusieurs emprunts, distinguer une ligne par emprunt couvert.

(2) Il s'agit d'un taux variable qui n'est pas défini comme la simple addition d'un taux usuel de référence et d'une marge exprimée en point de pourcentage.

(3) Indiquer s'il s'agit d'un *swap*, d'une option (*cap*, *floor*, *tunnel*, *swaption*).

(4) Indiquer la périodicité de règlement des intérêts : A : annuelle, M : mensuelle, B : bimestrielle, S : semestrielle, T : trimestrielle, X : autre.

IV – ANNEXES	IV
ELEMENTS DU BILAN – ETAT DE LA DETTE – DETAIL DES OPERATIONS DE COUVERTURE	B1.5

B1.5 – DETAIL DES OPERATIONS DE COUVERTURE (1) (suite)

Instruments de couverture (Pour chaque ligne, indiquer le numéro de contrat)	Référence de l'emprunt couvert	Effet de l'instrument de couverture							
		Taux payé		Taux reçu (7)		Charges et produits constatés depuis l'origine du contrat		Catégorie d'emprunt (8)	
		Index (5)	Niveau de taux (6)	Index	Niveau de taux	Charges c/668	Produits c/768	Avant opération de couverture	Après opération de couverture
Taux fixe (total)						0,00	0,00		
Taux variable simple (total)						0,00	0,00		
Taux complexe (total) (2)						0,00	0,00		
Total						0,00	0,00		

(5) Indiquer l'index utilisé ou la formule de taux.

(6) Pour les emprunts à taux variable, indiquer le niveau à la date de vote du budget.

(7) A compléter si l'instrument de couverture est un *swap*.

(8) Catégorie d'emprunt. Exemple A-1 (cf. la classification des emprunts suivant la typologie de la circulaire IOCB1015077C du 25 juin 2010 sur les produits financiers offerts aux collectivités territoriales).

IV – ANNEXES	IV
ELEMENTS DU BILAN – METHODES UTILISEES	B2

METHODES UTILISEES

Procédure d'amortissement (linéaire, dégressif, variable)	CHOIX DE L'ASSEMBLEE DELIBERANTE	Durée (en années)	Délibération du
	Biens de faible valeur - Seuil unitaire en deçà duquel les immobilisations de peu de valeur s'amortissent sur un an (article D. 3321-1 du CGCT) : 500 €		27/10/2017
	Catégories de biens amortis		
L	2031 - Frais d'études non suivis de réalisation	5	30/01/2007
L	2032 - Frais de recherche et de développement (en cas de réussite du projet)	5	30/01/2007
L	2033 -Frais d'insertion (en cas d'échec du projet d'investissement)	5	30/01/2007
L	2051 -Brevets (durée du privilège ou durée d'utilisation)	0	30/01/2007
L	2051 - Logiciels	2	30/01/2007
L	208 - Autres immobilisations incorporelles	2	30/01/2007
L	2114-21714-2214-2121/21721/2221 Plantations, Aménagements et agencements de terrains	20	30/01/2007
L	2131 -21731 - 2231 - 2132 - Bâtiments	25	30/01/2007
L	214 - 2174 -224 - Constructions sur sol d'autrui (durée du bail à construction)	0	30/01/2007
L	2135 - 21735 -2235 -Aménagements et agencements de bâtiments	20	30/01/2007
L	2157 - 21757 - 2257 - Matériel et outillage technique (dont parc DDE)	7	30/01/2007
L	2181 - 21781 - 2281 - Installations générales, agencements et aménagements divers	20	30/01/2007
L	2182 - 21782 -2282 - Matériel de transport	7	30/01/2007
L	2183- 21783 - 2283 - 2185 - 21782 - 2285 Matériel informatique, électronique téléphonie	5	30/01/2007
L	2184 - 21784 - 2284 - Mobilier, matériel de bureau	5	30/01/2007
L	2188 - 21788 - 2288 - Autre matériel	5	30/01/2007
L	204/...1 Subventions d'équipement versées - Biens mobiliers, matériel et études	5	18/06/2012
L	2182 Matériel de transport supérieur à 100 000 €	12	14/12/2015
L	204/...2 Subventions d'équipement versées - Bâtiments et installations	30	23/03/2016
L	204/...3 Subventions d'équipement versées - Projets d'infrastructures d'intérêt national	40	23/03/2016
L	compte 23* - Travaux sur bâtiments (y compris < ou = à 500 €)	25	30/10/2017
L	2153 - 21753 - 2253 - Réseaux divers	20	14/04/2020
L	2158 Autres installations, matériel et outillage techniques (dont parc DDE)	7	14/04/2020

IV – ANNEXES	IV
ELEMENTS DU BILAN – ETAT DES PROVISIONS	B3

PROVISIONS CONSTITUEES AU 01/01/N ET PROVISIONS NOUVELLES

Nature de la provision	Montant de la provision de l'exercice (1) A	Date de constitution de la provision	Montant des provisions constituées au 01/01/N B	Montant total des provisions constituées C = A + B	Montant des reprises D	SOLDE E = C - D
Provisions pour risques et charges (2)	0,00		0,00	0,00	0,00	0,00
Provisions pour litiges	0,00		0,00	0,00	0,00	0,00
Provisions pour pertes de change	0,00		0,00	0,00	0,00	0,00
Provisions pour garanties d'emprunts	0,00		0,00	0,00	0,00	0,00
Autres provisions pour risques	0,00		0,00	0,00	0,00	0,00
Provisions pour dépréciation (2)	514 800,00		505 410,00	1 020 210,00	505 410,00	514 800,00
- des immobilisations	0,00		0,00	0,00	0,00	0,00
- des stocks	0,00		0,00	0,00	0,00	0,00
- des comptes de tiers	514 800,00		505 410,00	1 020 210,00	505 410,00	514 800,00
Créances douteuses	514 800,00	27/03/2017	505 410,00	1 020 210,00	505 410,00	514 800,00
- des comptes financiers	0,00		0,00	0,00	0,00	0,00
TOTAL PROVISIONS	514 800,00		505 410,00	1 020 210,00	505 410,00	514 800,00

(1) Provision nouvelle ou abondement d'une provision déjà constituée.

(2) Indiquer l'objet de la provision (exemples : provision pour litiges au titre du procès, provisions pour dépréciation des immobilisations de l'équipement, ...).

IV – ANNEXES	IV
ELEMENTS DU BILAN – ETAT DES CHARGES TRANSFEREES	B4

ETAT DES CHARGES TRANSFEREES

Exercice	Nature de la dépense transférée	Durée de l'étalement (en mois)	Date de la délibération	Montant de la dépense transférée au compte 481 (I)	Montant amorti au titre des exercices précédents (II)	Montant de la dotation aux amortissements de l'exercice (c/6812) (III)	Solde (1)
TOTAL				0,00	0,00	0,00	0,00

(1) Correspond au montant de la charge restant à amortir = I – (II + III).

Exercice	Nature de la dépense transférée	Durée de l'étalement (en mois)	Date de la délibération	Montant de la dépense transférée au compte 481 (I)	Montant amorti au titre des exercices précédents (II)	Montant de la dotation aux amortissements de l'exercice (c/6862) (III)	Solde (1)
TOTAL				0,00	0,00	0,00	0,00

(1) Correspond au montant de la charge restant à amortir = I – (II + III).

IV – ANNEXES	IV
ELEMENTS DU BILAN – DETAIL DES OPERATIONS POUR COMPTE DE TIERS	B5

CHAPITRE D'OPERATIONS POUR COMPTE DE TIERS (Détail) (1)

N° opération : 22		Intitulé de l'opération : Remembrement - Dépenses Remembrement - Recettes (O)		Date de la délibération : 02/01/2012 27/03/2018	
	Pour mémoire réalisations cumulées au 01/01/N (2)	RAR N-1 (3)	Nouveaux crédits votés	Total (4)	
DEPENSES (a)	3 831 551,96	0,00	385 000,00	385 000,00	
4542122 Remembrement - Dépenses (5)	3 831 551,96	0,00	385 000,00	385 000,00	
<i>040 Travaux réalisés par le personnel du mandataire</i>	0,00	0,00	0,00	0,00	
<i>041 Opérations d'ordre à l'intérieur de la section</i>	0,00	0,00	0,00	0,00	
Annulations sur dépenses (c) (6)	0,00	0,00	0,00	0,00	
Dépenses nettes (a – c)	3 831 551,96	0,00	385 000,00	385 000,00	
RECETTES (b)	3 834 286,90	0,00	385 000,00	385 000,00	
4542222. Financement par le mandant et par d'autres tiers (7)	3 834 286,90	0,00	385 000,00	385 000,00	
<i>040 Financement par le mandataire</i>	0,00	0,00	0,00	0,00	
<i>041 Financement par emprunt à la charge du tiers</i>	0,00	0,00	0,00	0,00	
Annulations sur recettes (d) (6)	0,00	0,00	0,00	0,00	
Recettes nettes (b - d)	3 834 286,90	0,00	385 000,00	385 000,00	

(1) Ouvrir un cadre par opération pour compte de tiers.

(2) Ensemble des réalisations connues (hors restes à réaliser).

(3) A remplir uniquement en cas de reprise des résultats de l'exercice précédent, soit après le vote du compte administratif, soit en cas de reprise anticipée des résultats.

(4) Total = Restes à réaliser N-1 + Nouveaux crédits votés.

(5) Inscrire le chapitre et la nature des travaux.

(6) Le chapitre 45 doit être détaillé conformément au plan de comptes, tant en dépenses qu'en recettes.

(7) Indiquer le chapitre.

IV – ANNEXES	IV
ELEMENTS DU BILAN – ETAT DES PRETS	B6

Prêts (compte 274)

Bénéficiaires	Date de la délibération	Encours restant dû au 01/01/N	Montant de l'annuité à recouvrer		ICNE de l'exercice
			Capital	Intérêts	
Assortis d'intérêts (total)		0,00	0,00	0,00	0,00
Non assortis d'intérêts (total)		0,00	0,00		

IV – ANNEXES	IV
ELEMENTS DU BILAN EQUILIBRE DES OPERATIONS FINANCIERES – DEPENSES	B7.1

DEPENSES A COUVRIR PAR DES RESSOURCES PROPRES

Art. (1)	Libellé (1)	Propositions nouvelles	Vote (2)
DEPENSES TOTALES A COUVRIR PAR DES RESSOURCES PROPRES =A + B		24 410 524,00	24 410 524,00
16 Emprunts et dettes assimilées (A)		20 170 000,00	20 170 000,00
1631	Emprunts obligataires	0,00	0,00
1641	Emprunts en euros	17 470 000,00	17 470 000,00
1643	Emprunts en devises	0,00	0,00
16441	Opérations afférentes à l'emprunt	2 700 000,00	2 700 000,00
1671	Avances consolidées du Trésor	0,00	0,00
1672	Emprunts sur comptes spéciaux du Trésor	0,00	0,00
1678	Autres emprunts et dettes	0,00	0,00
1681	Autres emprunts	0,00	0,00
1682	Bons à moyen terme négociables	0,00	0,00
1687	Autres dettes	0,00	0,00
Dépenses et transferts à déduire des ressources propres (B)		4 240 524,00	4 240 524,00
10...	<i>Reprise de dotations, fonds divers et réserves</i>		
10...	Reversement de dotations, fonds divers et réserves		
139	<i>Subv. invest. transférées cpte résultat</i>	4 240 524,00	4 240 524,00
020	Dépenses imprévues	0,00	0,00

	Op. de l'exercice I	Restes à réaliser en dépenses de l'exercice précédent (3) (4)	Solde d'exécution D001 (3) (4)	TOTAL II
Dépenses à couvrir par des ressources propres	24 410 524,00	0,00	33 408 203,73	57 818 727,73

(1) Détailler les chapitres budgétaires par article conformément au plan de comptes.

(2) Crédits de l'exercice votés lors de la séance.

(3) Inscrire uniquement si le compte administratif est voté ou en cas de reprise anticipée des résultats de l'exercice précédent.

(4) Indiquer le montant correspondant figurant en II - Présentation générale du budget – vue d'ensemble.

IV – ANNEXES	IV
ELEMENTS DU BILAN EQUILIBRE DES OPERATIONS FINANCIERES – RECETTES	B7.2

RESSOURCES PROPRES

Art. (1)	Libellé (1)	Propositions nouvelles	Vote (2)
RECETTES (RESSOURCES PROPRES) = a + b		70 134 994,68	70 134 994,68
Ressources propres externes de l'année (a)		8 700 000,00	8 700 000,00
10222	FCTVA	8 500 000,00	8 500 000,00
10228	Autres fonds	0,00	0,00
138	Autres subventions invest. non transf.	0,00	0,00
26...	Participations et créances rattachées		
261	Titres de participation	0,00	0,00
27...	Autres immobilisations financières		
2748	Autres prêts	200 000,00	200 000,00
275	Dépôts et cautionnements versés	0,00	0,00
Ressources propres internes de l'année (b)		61 434 994,68	61 434 994,68
169	Primes de remboursement des obligations	0,00	0,00
26...	Participations et créances rattachées		
27...	Autres immobilisations financières		
28...	Amortissement des immobilisations		
28031	Frais d'études	710 000,00	710 000,00
2804122	Subv. Régions : Bâtiments, installations	260 000,00	260 000,00
2804123	Subv. Régions : Projet infrastructure	175 000,00	175 000,00
2804141	Subv. Cne : Bien mobilier, matériel	9 800,00	9 800,00
2804142	Subv. Cne : Bâtiments, installations	13 000 000,00	13 000 000,00
2804152	Subv. Grpt : Bâtiments, installations	3 850,00	3 850,00
2804153	Subv. Grpt : Projet infrastructure	400 000,00	400 000,00
28041722	CCAS : Bâtiments, installations	3 500,00	3 500,00
28041781	Autres EPL: Bien mobilier, matériel	2 500,00	2 500,00
28041782	Autres EPL: Bâtiments, installations	1 100 000,00	1 100 000,00
2804181	Autres org pub - Biens mob, mat, études	360 000,00	360 000,00
2804182	Autres org pub - Bât. et installations	180 000,00	180 000,00
2804183	Autres org pub-Proj infrastruct int nat.	50 000,00	50 000,00
280421	Privé - Biens mob., matériel et études	100 000,00	100 000,00
280422	Privé - Bâtiments et installations	1 300 000,00	1 300 000,00
2804412	Sub nat org pub - Bât. et installations	29 200,00	29 200,00
28051	Concessions et droits similaires	1 900 000,00	1 900 000,00
2808	Autres immobilisations incorporelles	36 000,00	36 000,00
28121	Plantations d'arbres et d'arbustes	9 800,00	9 800,00
28128	Autres aménagements de terrains	0,00	0,00
281311	Bâtiments administratifs	500 000,00	500 000,00
281312	Bâtiments scolaires	4 400 000,00	4 400 000,00
281313	Bâtiments sociaux et médico-sociaux	250 000,00	250 000,00
281314	Bâtiments culturels et sportifs	250 000,00	250 000,00
281318	Autres bâtiments publics	230 000,00	230 000,00
281321	Immeubles de rapport	1 350,00	1 350,00
281328	Autres bâtiments privés	30 000,00	30 000,00
281351	Bâtiments publics	25 000,00	25 000,00
2814	Constructions sur sol d'autrui	6 550,00	6 550,00
28157	Matériel et outillage techniques	120 000,00	120 000,00
2817311	Bâtiments administratifs (m. à dispo)	25 000,00	25 000,00
2817312	Bâtiments scolaires (m. à dispo)	140 000,00	140 000,00
28181	Installations générales, aménagt divers	205 000,00	205 000,00
28182	Matériel de transport	305 000,00	305 000,00
281831	Matériel informatique scolaire	490 000,00	490 000,00
281838	Autre matériel informatique	515 000,00	515 000,00
281841	Matériel de bureau et mobilier scolaire	485 000,00	485 000,00
281848	Autres matériels de bureau et mobiliers	85 000,00	85 000,00
28185	Matériel de téléphonie	18 000,00	18 000,00
28188	Autres immo. corporelles	270 000,00	270 000,00
481...	Charges à rép. sur plusieurs exercices		

Art. (1)	Libellé (1)	Propositions nouvelles	Vote (2)
024	Produits des cessions d'immobilisations	480 000,00	480 000,00
021	Virement de la section de fonctionnement	32 974 444,68	32 974 444,68

	Opérations de l'exercice III	Restes à réaliser en recettes de l'exercice précédent (3) (4)	Solde d'exécution R001 (3) (4)	Affectation R1068 (3)	TOTAL IV
Total ressources propres disponibles	70 134 994,68	2 737 500,00	0,00	30 670 703,73	103 543 198,41

	Montant
Dépenses à couvrir par des ressources propres	II 57 818 727,73
Ressources propres disponibles	IV 103 543 198,41
Solde	V = IV - II (5) 45 724 470,68

(1) Les comptes 169, 26, 27, 28 et 481 sont à détailler conformément au plan de comptes.

(2) Crédits de l'exercice votés lors de la séance.

(3) Inscrire uniquement si le compte administratif est voté ou en cas de reprise anticipée des résultats de l'exercice précédent.

(4) Indiquer le montant correspondant figurant en II - Présentation générale du budget - vue d'ensemble.

(5) Indiquer le signe algébrique.

IV – ANNEXES	IV
ENGAGEMENTS HORS BILAN – ENGAGEMENTS DONNES ET RECUS EMPRUNTS GARANTIS	C1.1

C1.1 – ETAT DES EMPRUNTS GARANTIS

Désignation du bénéficiaire	Année de mobilisation et profil d'amortissement de l'emprunt (1)		Objet de l'emprunt garanti	Organisme prêteur ou chef de file	Montant initial	Capital restant dû au 01/01/N	Durée résiduelle	Périodicité des remboursements (2)	Taux initial			Taux à la date de vote du budget (6)			Catégorie d'emprunt (7)	Indices ou devises pouvant modifier l'emprunt	Annuité garantie au cours de l'exercice	
	Année	Profil							Taux (3)	Index (4)	Taux actuariel (5)	Taux (3)	Index (4)	Niveau de taux			En intérêts (8)	En capital
Total des emprunts contractés par des collectivités ou des EP (hors logements sociaux)					7 872 299,20	5 334 408,63										140 703,96	258 722,10	
ALARIC	2001	C		Crédit Foncier	1 316 919,63	590 343,21	10,83	A	V	Livret A + 1.75	4,750	V	Livret A + 1.75	2,500	A-1	EUR	14 758,58	45 411,02
CCAS CAUNES MINERVOIS	2010	P		Crédit Foncier	2 305 900,52	1 700 442,36	17,41	A	V	Livret A + 3.2	4,450	V	Livret A + 3.2	3,950	A-1	EUR	67 167,47	75 958,89
MAISON DE RETRAITE DE MONTREAL	2007	P		DEXIA CL	3 754 454,30	2 963 307,63	19,58	T	V	Livret A + 1.31	4,380	V	Livret A + 1.31	2,080	A-1	EUR	54 832,37	97 454,96
PUPILLE ENSEIGNEMENT PUBLIC	2005	P		BANQUE POPULAIRE	5 900,00	544,29	0,97	M	F	Taux fixe à 5 %	5,120	F	Taux fixe à 5 %	5,120	A-1	EUR	15,63	544,29
PUPILLE ENSEIGNEMENT PUBLIC	2005	P		BANQUE POPULAIRE	9 100,00	841,05	0,97	M	F	Taux fixe à 5 %	5,120	F	Taux fixe à 5 %	5,120	A-1	EUR	22,87	841,05
ROQUEFEUIL	2004	P		Crédit Foncier	480 024,75	78 930,09	1,41	A	F	Taux fixe à 4.95 %	4,950	F	Taux fixe à 4.95 %	4,950	A-1	EUR	3 907,04	38 511,89
Total des emprunts autres que ceux contractés par des collectivités ou des EP (hors logements sociaux)					60 583 234,64	41 283 235,43										890 363,86	2 264 768,59	
A.N.S.E.I	2012	P		CREDIT AGRICOLE	1 639 707,00	1 388 439,99	22,06	M	V	Livret A + 1.02	3,320	V	Livret A + 1.02	1,780	A-1	EUR	21 380,02	43 612,34
ADEF Résidences-	2010	P		Crédit Foncier	7 317 360,00	6 538 614,32	22,41	A	V	Livret A + 1.15	2,400	V	Livret A + 1.15	1,900	A-1	EUR	124 233,67	216 320,42

Désignation du bénéficiaire	Année de mobilisation et profil d'amortissement de l'emprunt (1)		Objet de l'emprunt garanti	Organisme prêteur ou chef de file	Montant initial	Capital restant dû au 01/01/N	Durée résiduelle	Périodicité des remboursements (2)	Taux initial			Taux à la date de vote du budget (6)			Catégorie d'emprunt (7)	Indices ou devises pouvant modifier l'emprunt	Annuité garantie au cours de l'exercice	
	Année	Profil							Taux (3)	Index (4)	Taux actuariel (5)	Taux (3)	Index (4)	Niveau de taux			En intérêts (8)	En capital
ASS SAUVEGARDE ENFANTS INVALID	2011	C		CDC	2 219 239,26	1 897 254,19	27,75	A	V	Livret A + 1.05	3,300	V	Livret A + 1.05	1,800	A-1	EUR	34 150,58	52 707,50
ASS SAUVEGARDE ENFANTS INVALID	2011	P		CDC	5 000 000,00	4 294 280,89	31,17	A	V	Livret A + 0.6	2,600	V	Livret A + 0.6	1,350	A-1	EUR	57 972,79	108 180,41
ASS SAUVEGARDE ENFANTS INVALID	2005	P		DEXIA CL	4 398 750,00	3 154 522,64	17,75	A	V	(((Livret A + Livret A) + Livret A) + Livret A)/4) + 1.5	3,620	V	(((Livret A + Livret A) + Livret A) + Livret A)/4) + 1.5	2,250	A-1	EUR	70 976,76	128 757,56
ASS.AUDOISE SOCIALE MEDICALE	2002	P		CDC	609 796,00	87 354,25	2,42	T	V	Livret A + 1.2	4,200	V	Livret A + 1.2	0,840	A-1	EUR	2 364,31	35 022,40
ASS.AUDOISE SOCIALE MEDICALE	2005	P		CREDIT COOPERATIF	857 279,00	305 311,24	5,42	T	F	Taux fixe à 4.1 %	4,160	F	Taux fixe à 4.1 %	4,160	A-1	EUR	11 736,80	51 135,39
ASS.AUDOISE SOCIALE MEDICALE	2005	P		CREDIT COOPERATIF	2 945 000,00	1 060 472,76	5,42	T	F	Taux fixe à 4.1 %	4,160	F	Taux fixe à 4.1 %	4,160	A-1	EUR	40 796,56	175 664,85
ASS.AUDOISE SOCIALE MEDICALE	2009	P		CREDIT COOPERATIF	2 400 000,00	955 612,35	4,97	M	F	Taux fixe à 3.8 %	3,870	F	Taux fixe à 3.8 %	3,870	A-1	EUR	33 253,32	176 901,84
ASS.AUDOISE SOCIALE MEDICALE	2009	P		CREDIT COOPERATIF	1 735 000,00	690 828,10	4,97	M	F	Taux fixe à 3.8 %	3,870	F	Taux fixe à 3.8 %	3,870	A-1	EUR	24 039,40	127 885,26
ASS.AUDOISE SOCIALE MEDICALE	2010	P		CREDIT COOPERATIF	2 500 000,00	1 085 832,43	5,74	T	V	Livret A + 1.1	2,880	V	Livret A + 1.1	1,860	A-1	EUR	17 000,22	176 333,54
ASS.AUDOISE SOCIALE MEDICALE	2009	P		DEXIA CL	2 423 877,00	1 928 304,62	19,08	T	V	Livret A + 1.13	5,230	V	Livret A + 1.13	1,890	A-1	EUR	32 266,94	61 104,13
ASS.AUDOISE SOCIALE MEDICALE	2005	P		DEXIA CL	1 491 149,00	995 333,54	15,83	T	V	Livret A + 1.75	3,800	V	Livret A + 1.75	2,520	A-1	EUR	22 629,21	46 330,22

Désignation du bénéficiaire	Année de mobilisation et profil d'amortissement de l'emprunt (1)		Objet de l'emprunt garanti	Organisme prêteur ou chef de file	Montant initial	Capital restant dû au 01/01/N	Durée résiduelle	Périodicité des remboursements (2)	Taux initial			Taux à la date de vote du budget (6)			Catégorie d'emprunt (7)	Indices ou devises pouvant modifier l'emprunt	Annuité garantie au cours de l'exercice	
	Année	Profil							Taux (3)	Index (4)	Taux actuariel (5)	Taux (3)	Index (4)	Niveau de taux			En intérêts (8)	En capital
ASS.FAMIL.AIDE INFIRMES MENTAUX	2004	P		BANQUE POPULAIRE	260 000,00	71 532,12	4,46	M	V	Moyenne de Euribor 12M + 0.2	2,410	V	Moyenne de Euribor 12M + 0.2	-0,070	A-1	EUR	-14,35	15 140,10
ASS.FAMIL.AIDE INFIRMES MENTAUX	2017	P		CDC	827 286,00	744 557,44	17,75	A	V	Livret A	1,350	V	Livret A	0,750	A-1	EUR	18 277,85	41 364,28
ASSO MAISON D'ENFANTS PEP NARBON	2011	C		BANQUE POPULAIRE	370 000,00	244 200,00	16,35	T	F	Taux fixe à 4.21 %	4,280	F	Taux fixe à 4.21 %	4,280	A-1	EUR	10 047,17	14 800,00
ASSOCIATION LES CEDRES	2004	P		Crédit Foncier	1 342 000,00	805 032,02	11,91	A	V	Livret A + 1.55	3,800	V	Livret A + 1.55	2,300	A-1	EUR	18 515,74	54 194,23
ASSOCIATION MILLEGRAND ESPERAN	2008	P		CREDIT COOPERATIF	553 000,00	417 846,17	18,00	T	F	Taux fixe à 4.82 %	4,910	F	Taux fixe à 4.82 %	4,910	A-1	EUR	19 874,50	14 847,78
Ass Départementale des Pupille	2011	P		BANQUE POPULAIRE	1 000 000,00	783 318,24	16,00	A	F	Taux fixe à 4.21 %	4,210	F	Taux fixe à 4.21 %	4,210	A-1	EUR	32 977,70	32 462,93
Ass Départementale des Pupille	2011	P		BANQUE POPULAIRE	1 000 000,00	783 318,24	16,00	A	F	Taux fixe à 4.21 %	4,210	F	Taux fixe à 4.21 %	4,210	A-1	EUR	32 977,70	32 462,93
Association Le Trénel	2011	P		CE	120 000,00	62 333,70	6,51	M	F	Taux fixe à 4.35 %	4,440	F	Taux fixe à 4.35 %	4,440	A-1	EUR	2 546,15	8 359,71
CENTR ENTRAID RAPATRIE	2004	C		Crédit Foncier	3 335 000,00	1 840 000,00	15,91	T	V	Livret A + 1.6	3,910	V	Livret A + 1.6	2,370	A-1	EUR	38 884,37	115 000,00
CIDJA	2005	P		BANQUE POPULAIRE	38 000,00	1 731,62	0,47	M	F	Taux fixe à 4.6 %	4,700	F	Taux fixe à 4.6 %	4,700	A-1	EUR	23,30	1 731,62
EHPAD FANJEUX	2007	P		DEXIA CL	6 900 000,00	5 015 857,75	17,92	A	F	Taux fixe à 3.58 %	3,580	F	Taux fixe à 3.58 %	3,580	A-1	EUR	179 567,71	201 184,67
FEDE AUDOISE OEUVRE LAIQUE	2002	P		CDC	409 670,52	210 718,49	14,25	A	V	Livret A + 0.7	3,700	V	Livret A + 0.7	1,450	A-1	EUR	3 055,42	15 098,79
FEDE AUDOISE OEUVRE LAIQUE	2007	P		CDC	800 000,00	592 177,17	22,08	A	V	Livret A + 0.5	3,250	V	Livret A + 0.5	1,250	A-1	EUR	7 402,21	22 382,32
FEDE AUDOISE OEUVRE LAIQUE	2011	P		CDC	1 700 000,00	1 362 353,59	26,17	A	V	Livret A + (-0.4)	1,600	V	Livret A + (-0.4)	0,350	A-1	EUR	4 768,24	48 199,15
FEDE AUDOISE OEUVRE LAIQUE	1991	P		Crédit Foncier	380 114,86	80 543,56	1,58	A	F	Taux fixe à 4.7 %	4,700	F	Taux fixe à 4.7 %	4,700	A-1	EUR	3 785,55	22 521,83
LA MUTUELLE DE L'AUDE	2007	P		CRAM	486 006,00	194 400,00	7,83	A	F	Taux fixe à 0 %	0,000	F	Taux fixe à 0 %	0,000	A-1	EUR	0,00	24 300,00

Désignation du bénéficiaire	Année de mobilisation et profil d'amortissement de l'emprunt (1)		Objet de l'emprunt garanti	Organisme prêteur ou chef de file	Montant initial	Capital restant dû au 01/01/N	Durée résiduelle	Périodicité des remboursements (2)	Taux initial			Taux à la date de vote du budget (6)			Catégorie d'emprunt (7)	Indices ou devises pouvant modifier l'emprunt	Annuité garantie au cours de l'exercice	
	Année	Profil							Taux (3)	Index (4)	Taux actuariel (5)	Taux (3)	Index (4)	Niveau de taux			En intérêts (8)	En capital
LA MUTUELLE DE L'AUDE	2008	P		DEXIA CL	4 625 000,00	3 530 357,88	18,58	T	V	Livret A	4,060	V	Livret A	0,750	A-1	EUR	19 625,41	125 310,40
RAYON DE SOLEIL	2006	P		ARKEA	900 000,00	160 796,12	2,07	M	F	Taux fixe à 4.15 %	4,230	F	Taux fixe à 4.15 %	4,230	A-1	EUR	5 248,61	75 451,99
Total des emprunts contractés pour des opérations de logement social					576 545 760,12	472 857 214,90											6 415 371,52	15 810 039,53
ADOMA	2002	P		CDC	121 959,00	76 122,29	17,75	A	V	Livret A + 0.7	3,700	V	Livret A + 0.7	1,450	A-1	EUR	1 103,77	3 731,53
ALOGEA	2008	P		CDC	924 000,00	707 680,71	23,50	A	V	Livret A + 0.8	4,300	V	Livret A + 0.8	1,550	A-1	EUR	10 969,05	24 566,78
ALOGEA	2009	P		CDC	131 241,50	108 476,82	29,67	A	V	Livret A + 0.6	1,850	V	Livret A + 0.6	1,350	A-1	EUR	1 464,44	2 956,99
ALOGEA	2009	P		CDC	59 108,50	52 000,55	39,67	A	V	Livret A + 0.6	1,850	V	Livret A + 0.6	1,350	A-1	EUR	702,01	989,00
ALOGEA	2009	P		CDC	366 036,00	302 544,65	29,67	A	V	Livret A + 0.6	1,850	V	Livret A + 0.6	1,350	A-1	EUR	4 084,35	8 247,13
ALOGEA	2009	P		CDC	22 126,00	19 465,28	39,67	A	V	Livret A + 0.6	1,850	V	Livret A + 0.6	1,350	A-1	EUR	262,78	370,21
ALOGEA	2009	P		CDC	205 033,00	169 468,67	29,67	A	V	Livret A + 0.6	1,850	V	Livret A + 0.6	1,350	A-1	EUR	2 287,83	4 619,58
ALOGEA	2009	P		CDC	9 664,00	8 501,88	39,67	A	V	Livret A + 0.6	1,850	V	Livret A + 0.6	1,350	A-1	EUR	114,78	161,69
ALOGEA	2009	P		CDC	259 594,00	214 565,71	29,67	A	V	Livret A + 0.6	1,850	V	Livret A + 0.6	1,350	A-1	EUR	2 896,64	5 848,89
ALOGEA	2009	P		CDC	56 363,00	49 585,18	39,67	A	V	Livret A + 0.6	1,850	V	Livret A + 0.6	1,350	A-1	EUR	669,40	943,06
ALOGEA	2009	P		CDC	723 109,50	559 007,51	29,67	A	V	Livret A + 0.6	1,850	V	Livret A + 0.6	1,350	A-1	EUR	7 546,60	15 238,10
ALOGEA	2009	P		CDC	131 374,50	115 576,36	39,67	A	V	Livret A + 0.6	1,850	V	Livret A + 0.6	1,350	A-1	EUR	1 560,28	2 198,14
ALOGEA	2009	P		CDC	163 031,00	134 752,18	29,67	A	V	Livret A + 0.6	1,850	V	Livret A + 0.6	1,350	A-1	EUR	1 819,15	3 673,24
ALOGEA	2009	P		CDC	73 325,00	58 598,81	29,67	A	V	Livret A + (-0.2)	1,050	V	Livret A + (-0.2)	0,550	A-1	EUR	322,29	1 801,93
ALOGEA	2009	P		CDC	2 824,00	2 405,85	39,67	A	V	Livret A + (-0.2)	1,050	V	Livret A + (-0.2)	0,550	A-1	EUR	13,23	53,94
ALOGEA	2009	P		CDC	6 280,00	5 524,81	39,67	A	V	Livret A + 0.6	1,850	V	Livret A + 0.6	1,350	A-1	EUR	74,58	105,08

Désignation du bénéficiaire	Année de mobilisation et profil d'amortissement de l'emprunt (1)		Objet de l'emprunt garanti	Organisme prêteur ou chef de file	Montant initial	Capital restant dû au 01/01/N	Durée résiduelle	Périodicité des remboursements (2)	Taux initial			Taux à la date de vote du budget (6)			Catégorie d'emprunt (7)	Indices ou devises pouvant modifier l'emprunt	Annuité garantie au cours de l'exercice	
	Année	Profil							Taux (3)	Index (4)	Taux actuariel (5)	Taux (3)	Index (4)	Niveau de taux			En intérêts (8)	En capital
ALOGEA	2009	P		CDC	625 029,00	516 613,64	29,67	A	V	Livret A + 0.6	1,850	V	Livret A + 0.6	1,350	A-1	EUR	6 974,28	14 082,47
ALOGEA	2009	P		CDC	70 164,00	61 726,60	39,67	A	V	Livret A + 0.6	1,850	V	Livret A + 0.6	1,350	A-1	EUR	833,31	1 173,97
ALOGEA	2009	P		CDC	142 749,00	114 080,03	29,67	A	V	Livret A + (-0.2)	1,050	V	Livret A + (-0.2)	0,550	A-1	EUR	627,44	3 507,99
ALOGEA	2009	P		CDC	16 025,00	13 652,16	39,67	A	V	Livret A + (-0.2)	1,050	V	Livret A + (-0.2)	0,550	A-1	EUR	75,09	306,07
ALOGEA	2009	P		CDC	636 138,00	525 795,67	29,67	A	V	Livret A + 0.6	1,850	V	Livret A + 0.6	1,350	A-1	EUR	7 098,24	14 332,77
ALOGEA	2009	P		CDC	114 969,00	101 143,68	39,67	A	V	Livret A + 0.6	1,850	V	Livret A + 0.6	1,350	A-1	EUR	1 365,44	1 923,64
ALOGEA	2009	P		CDC	179 970,00	143 825,73	29,67	A	V	Livret A + (-0.2)	1,050	V	Livret A + (-0.2)	0,550	A-1	EUR	791,04	4 422,69
ALOGEA	2009	P		CDC	32 526,00	27 709,82	39,67	A	V	Livret A + (-0.2)	1,050	V	Livret A + (-0.2)	0,550	A-1	EUR	152,40	621,24
ALOGEA	2010	P		CDC	510 409,57	432 352,89	30,67	A	V	Livret A + 0.6	2,350	V	Livret A + 0.6	1,350	A-1	EUR	5 836,76	11 324,03
ALOGEA	2010	P		CDC	171 877,16	153 755,96	40,67	A	V	Livret A + 0.6	2,350	V	Livret A + 0.6	1,350	A-1	EUR	2 075,71	2 832,17
ALOGEA	2010	P		CDC	235 827,92	193 792,61	30,67	A	V	Livret A + (-0.2)	1,550	V	Livret A + (-0.2)	0,550	A-1	EUR	1 065,86	5 750,72
ALOGEA	2010	P		CDC	79 430,35	69 026,83	40,67	A	V	Livret A + (-0.2)	1,550	V	Livret A + (-0.2)	0,550	A-1	EUR	379,65	1 505,49
ALOGEA	2009	P		CDC	1 161 272,00	959 841,76	29,67	A	V	Livret A + 0.6	1,850	V	Livret A + 0.6	1,350	A-1	EUR	12 957,86	26 164,51
ALOGEA	2009	P		CDC	214 800,00	188 969,72	39,67	A	V	Livret A + 0.6	1,850	V	Livret A + 0.6	1,350	A-1	EUR	2 551,09	3 594,00
ALOGEA	2009	P		CDC	1 184 900,00	979 371,33	29,67	A	V	Livret A + 0.6	1,850	V	Livret A + 0.6	1,350	A-1	EUR	13 221,51	26 696,87
ALOGEA	2009	P		CDC	300 000,00	263 924,19	39,67	A	V	Livret A + 0.6	1,850	V	Livret A + 0.6	1,350	A-1	EUR	3 562,98	5 019,55
ALOGEA	2006	P		CDC	166 895,00	129 750,58	26,67	A	V	Livret A + 0.5	3,250	V	Livret A + 0.5	1,250	A-1	EUR	1 621,88	4 069,86
ALOGEA	2006	P		CDC	45 028,00	38 206,86	36,67	A	V	Livret A + 0.5	3,250	V	Livret A + 0.5	1,250	A-1	EUR	477,59	818,49
ALOGEA	2012	P		CDC	44 950,50	39 144,22	41,75	A	V	Livret A + (-0.2)	2,050	V	Livret A + (-0.2)	0,550	A-1	EUR	215,29	831,05
ALOGEA	2012	P		CDC	156 303,50	129 749,10	31,83	A	V	Livret A + (-0.2)	2,050	V	Livret A + (-0.2)	0,550	A-1	EUR	713,62	3 719,42

Désignation du bénéficiaire	Année de mobilisation et profil d'amortissement de l'emprunt (1)		Objet de l'emprunt garanti	Organisme prêteur ou chef de file	Montant initial	Capital restant dû au 01/01/N	Durée résiduelle	Périodicité des remboursements (2)	Taux initial			Taux à la date de vote du budget (6)			Catégorie d'emprunt (7)	Indices ou devises pouvant modifier l'emprunt	Annuité garantie au cours de l'exercice	
	Année	Profil							Taux (3)	Index (4)	Taux actuariel (5)	Taux (3)	Index (4)	Niveau de taux			En intérêts (8)	En capital
ALOGEA	2012	P		CDC	32 563,50	28 357,27	41,83	A	V	Livret A + (-0.2)	2,050	V	Livret A + (-0.2)	0,550	A-1	EUR	155,96	602,04
ALOGEA	2012	P		CDC	217 102,00	166 017,28	17,00	A	V	Livret A + 0.6	2,850	V	Livret A + 0.6	1,350	A-1	EUR	2 241,23	8 209,72
ALOGEA	2012	P		CDC	91 322,50	79 622,87	32,08	A	V	Livret A + 0.6	2,850	V	Livret A + 0.6	1,350	A-1	EUR	1 074,91	1 931,12
ALOGEA	2012	P		CDC	25 148,50	22 812,17	42,08	A	V	Livret A + 0.6	2,850	V	Livret A + 0.6	1,350	A-1	EUR	307,96	394,82
ALOGEA	2012	P		CDC	45 136,00	38 462,78	32,08	A	V	Livret A + (-0.2)	2,050	V	Livret A + (-0.2)	0,550	A-1	EUR	211,55	1 066,16
ALOGEA	2012	P		CDC	12 574,00	11 161,30	42,08	A	V	Livret A + (-0.2)	2,050	V	Livret A + (-0.2)	0,550	A-1	EUR	61,39	230,79
ALOGEA	2012	P		CDC	99 902,50	78 465,58	32,08	A	V	Livret A + 0.6	2,850	V	Livret A + 0.6	1,350	A-1	EUR	1 059,29	1 903,05
ALOGEA	2012	P		CDC	49 417,00	44 826,09	42,08	A	V	Livret A + 0.6	2,850	V	Livret A + 0.6	1,350	A-1	EUR	605,15	775,84
ALOGEA	2012	P		CDC	33 959,00	28 938,27	32,08	A	V	Livret A + (-0.2)	2,050	V	Livret A + (-0.2)	0,550	A-1	EUR	159,16	802,15
ALOGEA	2012	P		CDC	16 976,50	15 069,17	42,08	A	V	Livret A + (-0.2)	2,050	V	Livret A + (-0.2)	0,550	A-1	EUR	82,88	311,60
ALOGEA	2012	P		CDC	171 034,50	149 122,70	32,17	A	V	Livret A + 0.6	2,850	V	Livret A + 0.6	1,350	A-1	EUR	2 013,16	3 616,73
ALOGEA	2012	P		CDC	104 837,00	95 097,50	42,17	A	V	Livret A + 0.6	2,850	V	Livret A + 0.6	1,350	A-1	EUR	1 283,82	1 645,91
ALOGEA	2012	P		CDC	111 154,00	94 720,24	32,17	A	V	Livret A + (-0.2)	2,050	V	Livret A + (-0.2)	0,550	A-1	EUR	520,96	2 625,57
ALOGEA	2012	P		CDC	68 132,50	60 477,68	42,17	A	V	Livret A + (-0.2)	2,050	V	Livret A + (-0.2)	0,550	A-1	EUR	332,63	1 250,54
ALOGEA	2012	P		CDC	236 300,00	180 345,43	17,33	A	V	Livret A + 0.6	2,850	V	Livret A + 0.6	1,350	A-1	EUR	2 434,66	8 918,26
ALOGEA	2012	P		CDC	243 325,50	202 572,43	32,58	A	V	Livret A + 0.6	2,850	V	Livret A + 0.6	1,350	A-1	EUR	2 734,73	4 913,06
ALOGEA	2012	P		CDC	76 816,00	69 435,32	42,58	A	V	Livret A + 0.6	2,850	V	Livret A + 0.6	1,350	A-1	EUR	937,38	1 201,76
ALOGEA	2012	P		CDC	174 300,00	147 893,12	32,58	A	V	Livret A + (-0.2)	2,050	V	Livret A + (-0.2)	0,550	A-1	EUR	813,41	4 099,48
ALOGEA	2012	P		CDC	46 506,50	41 111,22	42,58	A	V	Livret A + (-0.2)	2,050	V	Livret A + (-0.2)	0,550	A-1	EUR	226,11	850,09
ALOGEA	2012	P		CDC	164 000,00	134 677,12	32,58	A	V	Livret A + 0.6	2,850	V	Livret A + 0.6	1,350	A-1	EUR	1 818,14	3 266,37

Désignation du bénéficiaire	Année de mobilisation et profil d'amortissement de l'emprunt (1)		Objet de l'emprunt garanti	Organisme prêteur ou chef de file	Montant initial	Capital restant dû au 01/01/N	Durée résiduelle	Périodicité des remboursements (2)	Taux initial			Taux à la date de vote du budget (6)			Catégorie d'emprunt (7)	Indices ou devises pouvant modifier l'emprunt	Annuité garantie au cours de l'exercice	
	Année	Profil							Taux (3)	Index (4)	Taux actuariel (5)	Taux (3)	Index (4)	Niveau de taux			En intérêts (8)	En capital
ALOGEA	2012	P		CDC	8 520,00	7 701,38	42,58	A	V	Livret A + 0.6	2,850	V	Livret A + 0.6	1,350	A-1	EUR	103,97	133,29
ALOGEA	2012	P		CDC	50 067,00	42 481,71	32,58	A	V	Livret A + (-0.2)	2,050	V	Livret A + (-0.2)	0,550	A-1	EUR	233,65	1 177,56
ALOGEA	2012	P		CDC	2 571,00	2 272,72	42,58	A	V	Livret A + (-0.2)	2,050	V	Livret A + (-0.2)	0,550	A-1	EUR	12,50	47,00
ALOGEA	2012	P		CDC	441 901,00	383 828,72	32,58	A	V	Livret A + 0.6	2,850	V	Livret A + 0.6	1,350	A-1	EUR	5 181,69	9 309,13
ALOGEA	2012	P		CDC	133 848,00	120 987,54	42,58	A	V	Livret A + 0.6	2,850	V	Livret A + 0.6	1,350	A-1	EUR	1 633,33	2 094,00
ALOGEA	2012	P		CDC	170 017,00	147 674,29	32,67	A	V	Livret A + 0.6	2,850	V	Livret A + 0.6	1,350	A-1	EUR	1 993,60	3 581,59
ALOGEA	2012	P		CDC	26 087,50	23 580,96	42,67	A	V	Livret A + 0.6	2,850	V	Livret A + 0.6	1,350	A-1	EUR	318,34	408,13
ALOGEA	2012	P		CDC	104 683,50	90 926,56	32,67	A	V	Livret A + 0.6	2,850	V	Livret A + 0.6	1,350	A-1	EUR	1 227,51	2 205,27
ALOGEA	2012	P		CDC	17 816,50	16 104,65	42,67	A	V	Livret A + 0.6	2,850	V	Livret A + 0.6	1,350	A-1	EUR	217,41	278,73
ALOGEA	2012	P		CDC	454 245,00	394 550,57	32,75	A	V	Livret A + 0.6	2,850	V	Livret A + 0.6	1,350	A-1	EUR	5 326,43	9 569,17
ALOGEA	2012	P		CDC	36 223,00	32 742,60	42,75	A	V	Livret A + 0.6	2,850	V	Livret A + 0.6	1,350	A-1	EUR	442,03	566,70
ALOGEA	2012	P		CDC	165 940,00	140 799,67	32,75	A	V	Livret A + (-0.2)	2,050	V	Livret A + (-0.2)	0,550	A-1	EUR	774,40	3 902,86
ALOGEA	2012	P		CDC	13 232,50	11 697,38	42,75	A	V	Livret A + (-0.2)	2,050	V	Livret A + (-0.2)	0,550	A-1	EUR	64,34	241,88
ALOGEA	2012	P		CDC	657 234,00	584 524,78	33,00	A	V	Livret A + 0.6	2,850	V	Livret A + 0.6	1,350	A-1	EUR	7 891,08	13 660,93
ALOGEA	2012	P		CDC	190 657,50	175 281,67	43,00	A	V	Livret A + 0.6	2,850	V	Livret A + 0.6	1,350	A-1	EUR	2 366,30	2 943,03
ALOGEA	2012	P		CDC	303 994,50	265 049,31	33,00	A	V	Livret A + (-0.2)	2,050	V	Livret A + (-0.2)	0,550	A-1	EUR	1 457,77	7 110,75
ALOGEA	2012	P		CDC	88 186,00	79 558,53	43,00	A	V	Livret A + (-0.2)	2,050	V	Livret A + (-0.2)	0,550	A-1	EUR	437,57	1 603,13
ALOGEA	2012	P		CDC	131 921,50	117 327,13	33,00	A	V	Livret A + 0.6	2,850	V	Livret A + 0.6	1,350	A-1	EUR	1 583,92	2 742,06
ALOGEA	2012	P		CDC	40 839,00	37 545,48	43,00	A	V	Livret A + 0.6	2,850	V	Livret A + 0.6	1,350	A-1	EUR	506,86	630,40
ALOGEA	2012	P		CDC	60 573,50	52 813,33	33,00	A	V	Livret A + (-0.2)	2,050	V	Livret A + (-0.2)	0,550	A-1	EUR	290,47	1 416,88

Désignation du bénéficiaire	Année de mobilisation et profil d'amortissement de l'emprunt (1)		Objet de l'emprunt garanti	Organisme prêteur ou chef de file	Montant initial	Capital restant dû au 01/01/N	Durée résiduelle	Périodicité des remboursements (2)	Taux initial			Taux à la date de vote du budget (6)			Catégorie d'emprunt (7)	Indices ou devises pouvant modifier l'emprunt	Annuité garantie au cours de l'exercice	
	Année	Profil							Taux (3)	Index (4)	Taux actuariel (5)	Taux (3)	Index (4)	Niveau de taux			En intérêts (8)	En capital
ALOGEA	2012	P		CDC	18 752,00	16 917,44	43,00	A	V	Livret A + (-0.2)	2,050	V	Livret A + (-0.2)	0,550	A-1	EUR	93,05	340,89
ALOGEA	2012	P		CDC	375 012,00	333 524,76	33,00	A	V	Livret A + 0.6	2,850	V	Livret A + 0.6	1,350	A-1	EUR	4 502,58	7 794,81
ALOGEA	2012	P		CDC	109 369,50	100 549,26	43,00	A	V	Livret A + 0.6	2,850	V	Livret A + 0.6	1,350	A-1	EUR	1 357,41	1 688,25
ALOGEA	2012	P		CDC	205 094,00	178 819,09	33,00	A	V	Livret A + (-0.2)	2,050	V	Livret A + (-0.2)	0,550	A-1	EUR	983,51	4 797,36
ALOGEA	2013	P		CDC	59 814,50	53 962,69	43,00	A	V	Livret A + (-0.2)	2,050	V	Livret A + (-0.2)	0,550	A-1	EUR	296,79	1 087,36
ALOGEA	2014	P	CP du 19/12/2014	CDC	529 289,98	459 510,69	25,25	A	V	Livret A + 0.6	1,850	V	Livret A + 0.6	1,350	A-1	EUR	6 203,39	14 870,69
ALOGEA	2014	P	CP du 19/12/2014	CDC	205 154,11	174 978,90	25,25	A	V	Livret A + (-0.2)	1,050	V	Livret A + (-0.2)	0,550	A-1	EUR	962,38	6 278,69
ALOGEA	2016	P	CP du 30/09/2016	CDC	169 587,58	134 294,64	12,17	T	F	Taux fixe à 0.47 %	1,900	F	Taux fixe à 0.47 %	0,470	A-1	EUR	2 464,28	9 839,81
ALOGEA	2016	P	CP du 30/09/2016	CDC	10 654,64	8 437,25	12,17	T	F	Taux fixe à 0.47 %	1,900	F	Taux fixe à 0.47 %	0,470	A-1	EUR	154,82	618,23
ALOGEA	2015	P	CP du 16/12/2016	CDC	113 041,08	87 998,93	11,67	A	V	Inflation INSEE hors tabac	0,760	V	Inflation INSEE hors tabac	0,760	A-2	EUR	1 291,53	6 342,81
ALOGEA	2015	P	CP du 16/12/2016	CDC	40 856,89	31 805,82	11,67	A	V	Inflation INSEE hors tabac	0,760	V	Inflation INSEE hors tabac	0,760	A-2	EUR	466,80	2 292,51
ALOGEA	2015	P	CP du 16/12/2016	CDC	191 399,05	148 998,15	11,67	A	V	Inflation INSEE hors tabac	0,760	V	Inflation INSEE hors tabac	0,760	A-2	EUR	2 186,79	10 739,54
ALOGEA	2015	P	CP du 16/12/2016	CDC	57 345,78	44 641,88	11,67	A	V	Inflation INSEE hors tabac	0,760	V	Inflation INSEE hors tabac	0,760	A-2	EUR	655,19	3 217,71
ALOGEA	2015	P	CP du 16/12/2016	CDC	279 642,21	217 692,69	11,67	A	V	Inflation INSEE hors tabac	0,760	V	Inflation INSEE hors tabac	0,760	A-2	EUR	3 194,99	15 690,93

Désignation du bénéficiaire	Année de mobilisation et profil d'amortissement de l'emprunt (1)		Objet de l'emprunt garanti	Organisme prêteur ou chef de file	Montant initial	Capital restant dû au 01/01/N	Durée résiduelle	Périodicité des remboursements (2)	Taux initial			Taux à la date de vote du budget (6)			Catégorie d'emprunt (7)	Indices ou devises pouvant modifier l'emprunt	Annuité garantie au cours de l'exercice	
	Année	Profil							Taux (3)	Index (4)	Taux actuariel (5)	Taux (3)	Index (4)	Niveau de taux			En intérêts (8)	En capital
ALOGEA	2015	P	CP du 16/12/2016	CDC	64 020,80	49 838,19	11,67	A	V	Inflation INSEE hors tabac	0,760	V	Inflation INSEE hors tabac	0,760	A-2	EUR	731,46	3 592,25
ALOGEA	2015	P	CP du 16/12/2016	CDC	528 599,28	411 497,94	11,67	A	V	Inflation INSEE hors tabac	0,760	V	Inflation INSEE hors tabac	0,760	A-2	EUR	6 039,39	29 660,09
ALOGEA	2015	P	CP du 16/12/2016	CDC	85 426,03	66 501,50	11,67	A	V	Inflation INSEE hors tabac	0,760	V	Inflation INSEE hors tabac	0,760	A-2	EUR	976,02	4 793,32
ALOGEA	2015	P	CP du 16/12/2016	CDC	764 885,37	595 439,24	11,67	A	V	Inflation INSEE hors tabac	0,760	V	Inflation INSEE hors tabac	0,760	A-2	EUR	8 739,03	42 918,28
ALOGEA	2015	P	CP du 16/12/2016	CDC	46 327,41	36 064,44	11,67	A	V	Inflation INSEE hors tabac	0,760	V	Inflation INSEE hors tabac	0,760	A-2	EUR	529,30	2 599,46
ALOGEA	2015	P	CP du 16/12/2016	CDC	69 850,68	54 376,56	11,67	A	V	Inflation INSEE hors tabac	0,760	V	Inflation INSEE hors tabac	0,760	A-2	EUR	798,06	3 919,37
ALOGEA	2015	P	CP du 16/12/2016	CDC	92 783,85	72 229,31	11,67	A	V	Inflation INSEE hors tabac	0,760	V	Inflation INSEE hors tabac	0,760	A-2	EUR	1 060,08	5 206,17
ALOGEA	2015	P	CP du 16/12/2016	CDC	20 567,11	16 010,85	11,67	A	V	Inflation INSEE hors tabac	0,760	V	Inflation INSEE hors tabac	0,760	A-2	EUR	234,98	1 154,04
ALOGEA	2015	P	CP du 16/12/2016	CDC	53 638,46	41 755,86	11,67	A	V	Inflation INSEE hors tabac	0,760	V	Inflation INSEE hors tabac	0,760	A-2	EUR	612,83	3 009,70
ALOGEA	2015	P	CP du 16/12/2016	CDC	84 922,39	66 109,40	11,67	A	V	Inflation INSEE hors tabac	0,760	V	Inflation INSEE hors tabac	0,760	A-2	EUR	970,26	4 765,06

Désignation du bénéficiaire	Année de mobilisation et profil d'amortissement de l'emprunt (1)		Objet de l'emprunt garanti	Organisme prêteur ou chef de file	Montant initial	Capital restant dû au 01/01/N	Durée résiduelle	Périodicité des remboursements (2)	Taux initial			Taux à la date de vote du budget (6)			Catégorie d'emprunt (7)	Indices ou devises pouvant modifier l'emprunt	Annuité garantie au cours de l'exercice	
	Année	Profil							Taux (3)	Index (4)	Taux actuariel (5)	Taux (3)	Index (4)	Niveau de taux			En intérêts (8)	En capital
ALOGEA	2015	P	CP du 16/12/2016	CDC	25 760,20	20 053,51	11,67	A	V	Inflation INSEE hors tabac	0,760	V	Inflation INSEE hors tabac	0,760	A-2	EUR	294,32	1 445,43
ALOGEA	2015	P	CP du 16/12/2016	CDC	238 684,28	185 808,23	11,67	A	V	Inflation INSEE hors tabac	0,760	V	Inflation INSEE hors tabac	0,760	A-2	EUR	2 727,03	13 392,74
ALOGEA	2015	P	CP du 16/12/2016	CDC	237 554,30	184 928,58	11,67	A	V	Inflation INSEE hors tabac	0,760	V	Inflation INSEE hors tabac	0,760	A-2	EUR	2 714,12	13 329,35
ALOGEA	2015	P	CP du 16/12/2016	CDC	55 498,80	43 204,08	11,67	A	V	Inflation INSEE hors tabac	0,760	V	Inflation INSEE hors tabac	0,760	A-2	EUR	634,09	3 114,08
ALOGEA	2015	P		CDC	60 472,40	16 874,05	1,42	T	V	Livret A + 1.2	1,950	V	Livret A + 1.2	0,480	A-1	EUR	681,26	11 246,28
ALOGEA	2015	P		CDC	87 920,70	24 579,89	1,42	T	V	Livret A + 1.2	1,950	V	Livret A + 1.2	0,480	A-1	EUR	992,40	16 382,10
ALOGEA	2016	P	CP du 30/09/2016	CDC	110 882,21	99 773,24	21,67	A	F	Taux fixe à 0.57 %	0,570	F	Taux fixe à 0.57 %	0,570	A-1	EUR	561,03	3 586,64
ALOGEA	2016	P	CP du 30/09/2016	CDC	40 966,29	36 862,00	21,67	A	F	Taux fixe à 0.57 %	0,570	F	Taux fixe à 0.57 %	0,570	A-1	EUR	207,28	1 325,11
ALOGEA	2016	P	CP du 30/09/2016	CDC	14 505,77	13 052,51	21,67	A	F	Taux fixe à 0.57 %	0,570	F	Taux fixe à 0.57 %	0,570	A-1	EUR	73,40	469,20
ALOGEA	2016	P	CP du 30/09/2016	CDC	230 782,07	207 660,69	21,67	A	F	Taux fixe à 0.57 %	0,570	F	Taux fixe à 0.57 %	0,570	A-1	EUR	1 167,68	7 464,94
ALOGEA	2016	P	CP du 30/09/2016	CDC	909 374,94	818 267,21	21,67	A	F	Taux fixe à 0.57 %	0,570	F	Taux fixe à 0.57 %	0,570	A-1	EUR	4 601,15	29 414,95
ALOGEA	2016	P	CP du 16/12/2016	CDC	313 467,47	294 033,56	35,00	A	V	Inflation INSEE hors tabac	0,810	V	Inflation INSEE hors tabac	0,810	A-2	EUR	4 665,92	5 041,09
ALOGEA	2016	P	CP du 30/09/2016	CDC	218 292,66	196 422,59	21,67	A	F	Taux fixe à 0.57 %	0,570	F	Taux fixe à 0.57 %	0,570	A-1	EUR	1 104,49	7 060,95
ALOGEA	2016	P	CP du 30/09/2016	CDC	59 371,51	53 423,25	21,67	A	F	Taux fixe à 0.57 %	0,570	F	Taux fixe à 0.57 %	0,570	A-1	EUR	300,40	1 920,45

Désignation du bénéficiaire	Année de mobilisation et profil d'amortissement de l'emprunt (1)		Objet de l'emprunt garanti	Organisme prêteur ou chef de file	Montant initial	Capital restant dû au 01/01/N	Durée résiduelle	Périodicité des remboursements (2)	Taux initial			Taux à la date de vote du budget (6)			Catégorie d'emprunt (7)	Indices ou devises pouvant modifier l'emprunt	Annuité garantie au cours de l'exercice	
	Année	Profil							Taux (3)	Index (4)	Taux actuariel (5)	Taux (3)	Index (4)	Niveau de taux			En intérêts (8)	En capital
ALOGEA	2016	P	CP du 16/12/2016	CDC	43 433,55	40 740,82	35,00	A	V	Inflation INSEE hors tabac	0,810	V	Inflation INSEE hors tabac	0,810	A-2	EUR	646,50	698,49
ALOGEA	2016	P	CP du 30/09/2016	CDC	666 513,60	599 737,39	21,67	A	F	Taux fixe à 0.57 %	0,570	F	Taux fixe à 0.57 %	0,570	A-1	EUR	3 372,35	21 559,30
ALOGEA	2016	P	CP du 16/12/2016	CDC	93 092,08	87 525,78	36,00	A	V	Inflation INSEE hors tabac	0,810	V	Inflation INSEE hors tabac	0,810	A-2	EUR	1 389,17	1 437,15
ALOGEA	2016	P	CP du 30/09/2016	CDC	554 808,34	499 223,72	21,67	A	F	Taux fixe à 0.57 %	0,570	F	Taux fixe à 0.57 %	0,570	A-1	EUR	2 807,17	17 946,00
ALOGEA	2016	P	CP du 16/12/2016	CDC	83 876,97	78 861,67	36,00	A	V	Inflation INSEE hors tabac	0,810	V	Inflation INSEE hors tabac	0,810	A-2	EUR	1 251,65	1 294,88
ALOGEA	2016	P	CP du 30/09/2016	CDC	211 837,73	190 614,28	21,67	A	F	Taux fixe à 0.57 %	0,570	F	Taux fixe à 0.57 %	0,570	A-1	EUR	1 071,83	6 852,19
ALOGEA	2016	P	CP du 16/12/2016	CDC	91 949,17	86 451,20	36,00	A	V	Inflation INSEE hors tabac	0,810	V	Inflation INSEE hors tabac	0,810	A-2	EUR	1 372,11	1 419,50
ALOGEA	2016	P	CP du 30/09/2016	CDC	124 149,24	111 711,06	21,67	A	F	Taux fixe à 0.57 %	0,570	F	Taux fixe à 0.57 %	0,570	A-1	EUR	628,15	4 015,77
ALOGEA	2016	P	CP du 16/12/2016	CDC	41 567,35	39 081,88	36,00	A	V	Inflation INSEE hors tabac	0,810	V	Inflation INSEE hors tabac	0,810	A-2	EUR	620,29	641,71
ALOGEA	2016	P	CP du 30/09/2016	CDC	127 516,95	114 741,34	21,67	A	F	Taux fixe à 0.57 %	0,570	F	Taux fixe à 0.57 %	0,570	A-1	EUR	645,20	4 124,71
ALOGEA	2016	P	CP du 16/12/2016	CDC	45 464,28	42 745,82	36,00	A	V	Inflation INSEE hors tabac	0,810	V	Inflation INSEE hors tabac	0,810	A-2	EUR	678,44	701,86
ALOGEA	2015	P		CDC	889 325,36	776 546,25	21,17	A	V	Livret A + 0.95	1,700	V	Livret A + 0.95	1,700	A-1	EUR	13 201,29	29 403,15
ALOGEA	2015	P		CDC	385 786,80	358 768,49	36,17	A	V	Livret A + 0.95	1,700	V	Livret A + 0.95	1,700	A-1	EUR	6 099,06	7 044,07
ALOGEA	2016	P	CP du 30/09/2016	CDC	135 679,71	122 086,34	21,67	A	F	Taux fixe à 0.57 %	0,570	F	Taux fixe à 0.57 %	0,570	A-1	EUR	686,49	4 388,75

Désignation du bénéficiaire	Année de mobilisation et profil d'amortissement de l'emprunt (1)		Objet de l'emprunt garanti	Organisme prêteur ou chef de file	Montant initial	Capital restant dû au 01/01/N	Durée résiduelle	Périodicité des remboursements (2)	Taux initial			Taux à la date de vote du budget (6)			Catégorie d'emprunt (7)	Indices ou devises pouvant modifier l'emprunt	Annuité garantie au cours de l'exercice	
	Année	Profil							Taux (3)	Index (4)	Taux actuariel (5)	Taux (3)	Index (4)	Niveau de taux			En intérêts (8)	En capital
ALOGEA	2016	P	CP du 30/09/2016	CDC	526 980,81	474 184,05	21,67	A	F	Taux fixe à 0.57 %	0,570	F	Taux fixe à 0.57 %	0,570	A-1	EUR	2 666,37	17 045,91
ALOGEA	2016	P	CP du 16/12/2016	CDC	97 088,50	91 283,26	36,00	A	V	Inflation INSEE hors tabac	0,810	V	Inflation INSEE hors tabac	0,810	A-2	EUR	1 448,80	1 498,85
ALOGEA	2015	P		CDC	157 359,18	146 338,66	36,17	A	V	Livret A + 0.95	1,700	V	Livret A + 0.95	1,700	A-1	EUR	2 487,76	2 873,21
ALOGEA	2015	P		CDC	528 859,71	461 792,80	21,17	A	V	Livret A + 0.95	1,700	V	Livret A + 0.95	1,700	A-1	EUR	7 850,48	17 485,32
ALOGEA	2016	P	CP du 30/09/2016	CDC	526 226,95	473 505,67	21,67	A	V	Livret A	0,570	V	Livret A	0,570	A-1	EUR	10 653,07	17 021,54
ALOGEA	2016	P	CP du 30/09/2016	CDC	140 993,12	126 867,37	21,67	A	V	Livret A	0,570	V	Livret A	0,570	A-1	EUR	2 854,30	4 560,63
ALOGEA	2015	P		CDC	40 957,29	13 681,11	1,50	A	V	Livret A + 0.95	1,700	V	Livret A + 0.95	1,700	A-1	EUR	232,58	6 835,51
ALOGEA	2016	P	CP du 16/12/2016	CDC	22 327,08	20 429,09	27,00	A	V	Inflation INSEE hors tabac	0,810	V	Inflation INSEE hors tabac	0,810	A-2	EUR	323,55	510,45
ALOGEA	2015	P		CDC	14 021,87	12 534,21	36,58	A	V	Livret A + 0.95	1,700	V	Livret A + 0.95	1,700	A-1	EUR	213,08	365,29
ALOGEA	2016	P	CP du 16/12/2016	CDC	27 110,06	24 805,48	27,00	A	V	Inflation INSEE hors tabac	0,810	V	Inflation INSEE hors tabac	0,810	A-2	EUR	392,86	619,80
ALOGEA	2016	P	CP du 16/12/2016	CDC	44 451,48	40 672,71	27,00	A	V	Inflation INSEE hors tabac	0,810	V	Inflation INSEE hors tabac	0,810	A-2	EUR	644,16	1 016,26
ALOGEA	2015	P		CDC	14 263,75	12 750,43	36,58	A	V	Livret A + 0.95	1,700	V	Livret A + 0.95	1,700	A-1	EUR	216,76	371,59
ALOGEA	2015	P		CDC	58 791,14	49 516,00	21,75	A	V	Livret A + 0.95	1,700	V	Livret A + 0.95	1,700	A-1	EUR	841,77	2 295,75
ALOGEA	2016	P	CP du 16/12/2016	CDC	396 739,18	363 012,94	27,00	A	V	Inflation INSEE hors tabac	0,810	V	Inflation INSEE hors tabac	0,810	A-2	EUR	5 749,26	9 070,35
ALOGEA	2015	P		CDC	102 216,54	95 057,88	36,67	A	V	Livret A + 0.95	1,700	V	Livret A + 0.95	1,700	A-1	EUR	1 615,98	1 866,37

Désignation du bénéficiaire	Année de mobilisation et profil d'amortissement de l'emprunt (1)		Objet de l'emprunt garanti	Organisme prêteur ou chef de file	Montant initial	Capital restant dû au 01/01/N	Durée résiduelle	Périodicité des remboursements (2)	Taux initial			Taux à la date de vote du budget (6)			Catégorie d'emprunt (7)	Indices ou devises pouvant modifier l'emprunt	Annuité garantie au cours de l'exercice	
	Année	Profil							Taux (3)	Index (4)	Taux actuariel (5)	Taux (3)	Index (4)	Niveau de taux			En intérêts (8)	En capital
ALOGEA	2016	P	CP du 16/12/2016	CDC	2 114 662,91	1 934 898,38	27,00	A	V	Inflation INSEE hors tabac	0,810	V	Inflation INSEE hors tabac	0,810	A-2	EUR	30 644,19	48 345,90
ALOGEA	2015	P		CDC	629 366,90	585 289,59	36,67	A	V	Livret A + 0.95	1,700	V	Livret A + 0.95	1,700	A-1	EUR	9 949,92	11 491,60
ALOGEA	2016	P	CP du 30/09/2016	CDC	782 028,07	619 279,56	12,17	A	F	Taux fixe à 0.47 %	0,470	F	Taux fixe à 0.47 %	0,470	A-1	EUR	2 831,75	45 374,90
ALOGEA	2016	P	CP du 16/12/2016	CDC	1 122 208,86	1 030 774,43	28,00	A	V	Inflation INSEE hors tabac	0,810	V	Inflation INSEE hors tabac	0,810	A-2	EUR	16 330,05	24 482,46
ALOGEA	2015	P		CDC	370 694,33	345 588,34	37,50	A	V	Livret A + 0.95	1,700	V	Livret A + 0.95	1,700	A-1	EUR	5 875,00	6 545,50
ALOGEA	2016	P	CP du 16/12/2016	CDC	303 519,84	278 789,89	28,00	A	V	Inflation INSEE hors tabac	0,810	V	Inflation INSEE hors tabac	0,810	A-2	EUR	4 416,73	6 621,69
ALOGEA	2015	P		CDC	37 101,81	34 588,99	37,58	A	V	Livret A + 0.95	1,700	V	Livret A + 0.95	1,700	A-1	EUR	588,01	655,13
ALOGEA	2016	P	CP du 30/09/2016	CDC	22 112,98	17 511,07	12,17	A	F	Taux fixe à 0.47 %	0,470	F	Taux fixe à 0.47 %	0,470	A-1	EUR	80,07	1 283,04
ALOGEA	2016	P	CP du 30/09/2016	CDC	36 870,42	29 197,22	12,17	A	F	Taux fixe à 0.47 %	0,470	F	Taux fixe à 0.47 %	0,470	A-1	EUR	133,51	2 139,32
ALOGEA	2016	P	CP du 16/12/2016	CDC	1 295 495,57	944 675,10	9,00	T	V	Livret A + 0.6	1,350	V	Livret A + 0.6	0,580	A-1	EUR	20 130,68	96 570,08
ALOGEA	2016	P	CP du 30/09/2016	CDC	194 891,39	175 365,79	21,67	A	F	Taux fixe à 0.57 %	0,570	F	Taux fixe à 0.57 %	0,570	A-1	EUR	986,08	6 304,02
ALOGEA	2016	P	CP du 30/09/2016	CDC	87 837,63	79 037,40	21,67	A	F	Taux fixe à 0.57 %	0,570	F	Taux fixe à 0.57 %	0,570	A-1	EUR	444,43	2 841,24
ALOGEA	2016	P	CP du 16/12/2016	CDC	2 533 290,89	2 357 533,97	32,00	A	V	Inflation INSEE hors tabac	0,810	V	Inflation INSEE hors tabac	0,810	A-2	EUR	37 387,92	46 224,27
ALOGEA	2015	C		CDC	672 502,94	634 764,49	41,58	A	V	Livret A	0,750	V	Livret A	0,750	A-1	EUR	4 760,73	9 898,99
ALOGEA	2016	P	CP du 16/12/2016	CDC	160 385,50	116 953,03	9,00	T	V	Livret A + 0.6	1,350	V	Livret A + 0.6	0,580	A-1	EUR	2 492,23	11 955,62
ALOGEA	2016	P	CP du 16/12/2016	CDC	109 482,90	79 834,92	9,00	T	V	Livret A + 0.6	1,350	V	Livret A + 0.6	0,580	A-1	EUR	1 701,25	8 161,17
ALOGEA	2016	P	CP du 30/09/2016	CDC	10 220,80	9 196,81	21,67	T	V	Livret A + 1.55	2,300	V	Livret A + 1.55	0,990	A-1	EUR	341,96	330,61

Désignation du bénéficiaire	Année de mobilisation et profil d'amortissement de l'emprunt (1)		Objet de l'emprunt garanti	Organisme prêteur ou chef de file	Montant initial	Capital restant dû au 01/01/N	Durée résiduelle	Périodicité des remboursements (2)	Taux initial			Taux à la date de vote du budget (6)			Catégorie d'emprunt (7)	Indices ou devises pouvant modifier l'emprunt	Annuité garantie au cours de l'exercice	
	Année	Profil							Taux (3)	Index (4)	Taux actuariel (5)	Taux (3)	Index (4)	Niveau de taux			En intérêts (8)	En capital
ALOGEA	2016	P	CP du 16/12/2016	CDC	598 361,93	436 325,35	9,00	T	V	Livret A + 0.6	1,350	V	Livret A + 0.6	0,580	A-1	EUR	9 297,93	44 603,69
ALOGEA	2016	P	CP du 30/09/2016	CDC	1 283 819,73	1 155 197,40	21,67	A	F	Taux fixe à 0.57 %	0,570	F	Taux fixe à 0.57 %	0,570	A-1	EUR	6 495,73	41 526,88
ALOGEA	2007	P		CDC	5 833 738,00	4 123 428,54	17,92	A	V	Livret A + 1.5	4,500	V	Livret A + 1.5	2,250	A-1	EUR	92 777,14	188 346,65
ALOGEA	2008	P		CDC	1 400 000,00	1 072 243,54	23,50	A	V	Livret A + 0.8	4,300	V	Livret A + 0.8	1,550	A-1	EUR	16 619,77	37 222,39
ALOGEA	2010	P		CDC	220 830,00	187 434,81	30,00	A	V	Livret A + 0.6	1,850	V	Livret A + 0.6	1,350	A-1	EUR	2 530,37	4 909,23
ALOGEA	2010	P		CDC	12 706,00	11 387,84	40,00	A	V	Livret A + 0.6	1,850	V	Livret A + 0.6	1,350	A-1	EUR	153,74	209,76
ALOGEA	2010	P		CDC	30 240,00	25 666,94	30,00	A	V	Livret A + 0.6	1,850	V	Livret A + 0.6	1,350	A-1	EUR	346,50	672,26
ALOGEA	2010	P		CDC	25 260,00	22 639,44	40,00	A	V	Livret A + 0.6	1,850	V	Livret A + 0.6	1,350	A-1	EUR	305,63	417,02
ALOGEA	2010	P		CDC	88 902,00	75 457,72	30,00	A	V	Livret A + 0.6	1,850	V	Livret A + 0.6	1,350	A-1	EUR	1 018,68	1 976,36
ALOGEA	2010	P		CDC	12 132,00	10 873,36	40,00	A	V	Livret A + 0.6	1,850	V	Livret A + 0.6	1,350	A-1	EUR	146,79	200,29
ALOGEA	2011	P		CDC	391 825,81	308 270,77	31,00	A	V	Livret A + 0.6	2,350	V	Livret A + 0.6	1,350	A-1	EUR	4 161,66	7 765,87
ALOGEA	2011	P		CDC	85 605,41	77 971,74	41,00	A	V	Livret A + 0.6	2,350	V	Livret A + 0.6	1,350	A-1	EUR	1 052,62	1 391,81
ALOGEA	2011	P		CDC	194 801,45	164 803,24	31,00	A	V	Livret A + (-0.2)	1,550	V	Livret A + (-0.2)	0,550	A-1	EUR	906,42	4 724,29
ALOGEA	2011	P		CDC	42 458,02	37 697,33	41,00	A	V	Livret A + (-0.2)	1,550	V	Livret A + (-0.2)	0,550	A-1	EUR	207,34	800,33
ALOGEA	2011	P		CDC	1 422 680,43	1 212 095,97	31,00	A	V	Livret A + 0.6	2,350	V	Livret A + 0.6	1,350	A-1	EUR	16 363,30	30 534,80
ALOGEA	2011	P		CDC	285 770,70	260 287,78	41,00	A	V	Livret A + 0.6	2,350	V	Livret A + 0.6	1,350	A-1	EUR	3 513,89	4 646,17
ALOGEA	2011	P		CDC	164 541,01	138 706,71	31,00	A	V	Livret A + (-0.3)	1,450	V	Livret A + (-0.3)	0,450	A-1	EUR	624,18	4 039,71
ALOGEA	2010	P		CDC	134 167,00	110 500,65	30,00	A	V	Livret A + (-0.2)	1,050	V	Livret A + (-0.2)	0,550	A-1	EUR	607,75	3 279,07
ALOGEA	2010	P		CDC	52 043,00	45 325,52	40,00	A	V	Livret A + (-0.2)	1,050	V	Livret A + (-0.2)	0,550	A-1	EUR	249,29	988,56
ALOGEA	2010	P		CDC	73 872,00	64 336,91	40,00	A	V	Livret A + (-0.2)	1,050	V	Livret A + (-0.2)	0,550	A-1	EUR	353,85	1 403,21

Désignation du bénéficiaire	Année de mobilisation et profil d'amortissement de l'emprunt (1)		Objet de l'emprunt garanti	Organisme prêteur ou chef de file	Montant initial	Capital restant dû au 01/01/N	Durée résiduelle	Périodicité des remboursements (2)	Taux initial			Taux à la date de vote du budget (6)			Catégorie d'emprunt (7)	Indices ou devises pouvant modifier l'emprunt	Annuité garantie au cours de l'exercice	
	Année	Profil							Taux (3)	Index (4)	Taux actuariel (5)	Taux (3)	Index (4)	Niveau de taux			En intérêts (8)	En capital
ALOGEA	2010	P		CDC	225 401,00	185 641,44	30,00	A	V	Livret A + (-0.2)	1,050	V	Livret A + (-0.2)	0,550	A-1	EUR	1 021,03	5 508,83
ALOGEA	2010	P		CDC	494 755,00	419 935,29	30,00	A	V	Livret A + 0.6	1,850	V	Livret A + 0.6	1,350	A-1	EUR	5 669,13	10 998,79
ALOGEA	2010	P		CDC	162 149,00	145 327,06	40,00	A	V	Livret A + 0.6	1,850	V	Livret A + 0.6	1,350	A-1	EUR	1 961,92	2 676,91
ALOGEA	2010	P		CDC	406 468,00	334 769,19	30,00	A	V	Livret A + (-0.2)	1,050	V	Livret A + (-0.2)	0,550	A-1	EUR	1 841,23	9 934,14
ALOGEA	2010	P		CDC	126 378,00	110 065,66	40,00	A	V	Livret A + (-0.2)	1,050	V	Livret A + (-0.2)	0,550	A-1	EUR	605,36	2 400,56
ALOGEA	2010	P		CDC	171 230,00	99 006,79	30,00	A	V	Livret A + 0.6	1,850	V	Livret A + 0.6	1,350	A-1	EUR	1 336,59	2 593,15
ALOGEA	2010	P		CDC	336 082,00	276 798,91	30,00	A	V	Livret A + (-0.2)	1,050	V	Livret A + (-0.2)	0,550	A-1	EUR	1 522,39	8 213,90
ALOGEA	2010	P		CDC	59 534,00	53 357,72	40,00	A	V	Livret A + 0.6	1,850	V	Livret A + 0.6	1,350	A-1	EUR	720,33	982,84
ALOGEA	2010	P		CDC	90 460,00	55 952,30	30,00	A	V	Livret A + 0.6	1,850	V	Livret A + 0.6	1,350	A-1	EUR	755,36	1 465,48
ALOGEA	2010	P		CDC	116 850,00	101 767,50	40,00	A	V	Livret A + (-0.2)	1,050	V	Livret A + (-0.2)	0,550	A-1	EUR	559,72	2 219,57
ALOGEA	2010	P		CDC	36 522,00	30 998,94	30,00	A	V	Livret A + 0.6	1,850	V	Livret A + 0.6	1,350	A-1	EUR	418,49	811,91
ALOGEA	2010	P		CDC	163 184,00	146 254,67	40,00	A	V	Livret A + 0.6	1,850	V	Livret A + 0.6	1,350	A-1	EUR	1 974,44	2 694,00
ALOGEA	2010	P		CDC	26 825,00	24 042,10	40,00	A	V	Livret A + 0.6	1,850	V	Livret A + 0.6	1,350	A-1	EUR	324,57	442,85
ALOGEA	2010	P		CDC	96 052,00	86 087,20	40,00	A	V	Livret A + 0.6	1,850	V	Livret A + 0.6	1,350	A-1	EUR	1 162,18	1 585,72
ALOGEA	2010	P		CDC	695 148,00	590 023,71	30,00	A	V	Livret A + 0.6	1,850	V	Livret A + 0.6	1,350	A-1	EUR	7 965,32	15 453,69
ALOGEA	2010	P		CDC	145 097,00	119 502,62	30,00	A	V	Livret A + (-0.2)	1,050	V	Livret A + (-0.2)	0,550	A-1	EUR	657,26	3 546,20
ALOGEA	2010	P		CDC	20 049,00	17 461,14	40,00	A	V	Livret A + (-0.2)	1,050	V	Livret A + (-0.2)	0,550	A-1	EUR	96,04	380,83
ALOGEA	2011	P		CDC	1 261 668,28	1 096 340,63	31,00	A	V	Livret A + 0.6	2,350	V	Livret A + 0.6	1,350	A-1	EUR	14 800,60	27 618,73
ALOGEA	2011	P		CDC	282 667,56	257 461,33	41,00	A	V	Livret A + 0.6	2,350	V	Livret A + 0.6	1,350	A-1	EUR	3 475,73	4 595,72
ALOGEA	2010	P		CDC	297 876,00	252 829,47	30,00	A	V	Livret A + 0.6	1,850	V	Livret A + 0.6	1,350	A-1	EUR	3 413,20	6 622,02

Désignation du bénéficiaire	Année de mobilisation et profil d'amortissement de l'emprunt (1)		Objet de l'emprunt garanti	Organisme prêteur ou chef de file	Montant initial	Capital restant dû au 01/01/N	Durée résiduelle	Périodicité des remboursements (2)	Taux initial			Taux à la date de vote du budget (6)			Catégorie d'emprunt (7)	Indices ou devises pouvant modifier l'emprunt	Annuité garantie au cours de l'exercice	
	Année	Profil							Taux (3)	Index (4)	Taux actuariel (5)	Taux (3)	Index (4)	Niveau de taux			En intérêts (8)	En capital
ALOGEA	2010	P		CDC	59 442,00	53 275,26	40,00	A	V	Livret A + 0.6	1,850	V	Livret A + 0.6	1,350	A-1	EUR	719,22	981,32
ALOGEA	2007	P		CDC	650 864,00	447 323,89	17,25	A	V	Livret A + 0.8	3,550	V	Livret A + 0.8	1,550	A-1	EUR	6 933,52	21 736,44
ALOGEA	2011	P		CDC	18 549,00	16 634,50	41,42	A	V	Livret A + 0.6	2,600	V	Livret A + 0.6	1,350	A-1	EUR	224,57	296,93
ALOGEA	2011	P		CDC	325 000,00	278 238,65	31,42	A	V	Livret A + 0.6	2,600	V	Livret A + 0.6	1,350	A-1	EUR	3 756,22	7 009,32
ALOGEA	2010	P		CDC	16 870,00	13 863,00	30,67	A	V	Livret A + (-0.2)	1,550	V	Livret A + (-0.2)	0,550	A-1	EUR	76,25	411,38
ALOGEA	2010	P		CDC	55 571,50	33 614,19	40,67	A	V	Livret A + (-0.2)	1,550	V	Livret A + (-0.2)	0,550	A-1	EUR	184,88	733,13
ALOGEA	2011	P		CDC	512 650,00	438 889,39	31,25	A	V	Livret A + 0.6	2,600	V	Livret A + 0.6	1,350	A-1	EUR	5 925,01	11 056,38
ALOGEA	2011	P		CDC	140 545,00	126 038,94	41,25	A	V	Livret A + 0.6	2,600	V	Livret A + 0.6	1,350	A-1	EUR	1 701,53	2 249,81
ALOGEA	2011	P		CDC	170 883,00	142 550,33	31,25	A	V	Livret A + (-0.2)	1,800	V	Livret A + (-0.2)	0,550	A-1	EUR	784,03	4 086,38
ALOGEA	2011	P		CDC	46 848,00	40 996,60	41,25	A	V	Livret A + (-0.2)	1,800	V	Livret A + (-0.2)	0,550	A-1	EUR	225,48	870,38
ALOGEA	2011	P		CDC	181 121,50	150 911,51	31,33	A	V	Livret A + (-0.2)	1,800	V	Livret A + (-0.2)	0,550	A-1	EUR	830,01	4 326,07
ALOGEA	2007	P		CDC	171 472,00	131 439,32	27,50	A	V	Livret A	2,750	V	Livret A	0,750	A-1	EUR	985,79	4 236,13
ALOGEA	2011	P		CDC	10 519,00	9 205,14	41,33	A	V	Livret A + (-0.2)	1,800	V	Livret A + (-0.2)	0,550	A-1	EUR	50,63	195,43
ALOGEA	2010	P		CDC	175 000,00	121 722,89	15,83	A	V	Livret A + 0.6	2,350	V	Livret A + 0.6	1,350	A-1	EUR	1 643,26	6 866,65
ALOGEA	2007	P		CDC	54 237,00	45 010,91	37,50	A	V	Livret A	2,750	V	Livret A	0,750	A-1	EUR	337,58	1 028,12
ALOGEA	2010	P		CDC	218 819,00	183 646,09	30,92	A	V	Livret A + 0.6	2,350	V	Livret A + 0.6	1,350	A-1	EUR	2 479,22	4 809,99
ALOGEA	2010	P		CDC	42 163,00	37 352,41	40,92	A	V	Livret A + 0.6	2,350	V	Livret A + 0.6	1,350	A-1	EUR	504,26	688,03
ALOGEA	2010	P		CDC	111 321,00	90 693,35	30,92	A	V	Livret A + (-0.2)	1,550	V	Livret A + (-0.2)	0,550	A-1	EUR	498,81	2 691,29
ALOGEA	2010	P		CDC	21 450,00	18 474,88	40,92	A	V	Livret A + (-0.2)	1,550	V	Livret A + (-0.2)	0,550	A-1	EUR	101,61	402,94
ALOGEA	2007	P		CDC	377 250,00	282 380,17	22,42	A	V	Livret A + 0.8	3,550	V	Livret A + 0.8	1,550	A-1	EUR	4 376,89	10 312,63
ALOGEA	2011	P		CDC	492 732,50	419 883,73	31,75	A	V	Livret A + 0.6	2,850	V	Livret A + 0.6	1,350	A-1	EUR	5 668,43	10 577,61

Désignation du bénéficiaire	Année de mobilisation et profil d'amortissement de l'emprunt (1)		Objet de l'emprunt garanti	Organisme prêteur ou chef de file	Montant initial	Capital restant dû au 01/01/N	Durée résiduelle	Périodicité des remboursements (2)	Taux initial			Taux à la date de vote du budget (6)			Catégorie d'emprunt (7)	Indices ou devises pouvant modifier l'emprunt	Annuité garantie au cours de l'exercice	
	Année	Profil							Taux (3)	Index (4)	Taux actuariel (5)	Taux (3)	Index (4)	Niveau de taux			En intérêts (8)	En capital
ALOGEA	2011	P		CDC	150 003,50	133 910,39	41,75	A	V	Livret A + 0.6	2,850	V	Livret A + 0.6	1,350	A-1	EUR	1 807,79	2 390,32
ALOGEA	2011	P		CDC	147 653,50	122 568,64	31,75	A	V	Livret A + (-0.2)	2,050	V	Livret A + (-0.2)	0,550	A-1	EUR	674,13	3 513,59
ALOGEA	2011	P		CDC	483 249,50	363 737,05	31,83	A	V	Livret A + 0.6	2,850	V	Livret A + 0.6	1,350	A-1	EUR	4 910,45	9 163,17
ALOGEA	2011	P		CDC	100 678,50	89 877,21	41,83	A	V	Livret A + 0.6	2,850	V	Livret A + 0.6	1,350	A-1	EUR	1 213,34	1 604,33
ALOGEA	2011	P		CDC	298 242,50	260 465,56	32,00	A	V	Livret A + 0.6	2,850	V	Livret A + 0.6	1,350	A-1	EUR	3 516,29	6 317,16
ALOGEA	2011	P		CDC	89 728,50	76 608,03	32,00	A	V	Livret A + (-0.2)	2,050	V	Livret A + (-0.2)	0,550	A-1	EUR	421,34	2 123,52
ALOGEA	2011	P		CDC	218 844,50	191 124,53	32,00	A	V	Livret A + 0.6	2,850	V	Livret A + 0.6	1,350	A-1	EUR	2 580,18	4 635,41
ALOGEA	2011	P		CDC	59 226,00	50 565,73	32,00	A	V	Livret A + (-0.2)	2,050	V	Livret A + (-0.2)	0,550	A-1	EUR	278,11	1 401,65
ALOGEA	2011	P		CDC	4 776,50	4 247,35	42,00	A	V	Livret A + (-0.2)	2,050	V	Livret A + (-0.2)	0,550	A-1	EUR	23,36	87,83
ALOGEA	1987	P		CDC	105 153,91	26 116,72	4,17	A	V	Livret A + 0.52	4,940	V	Livret A + 0.52	1,270	A-1	EUR	331,68	5 275,66
ALOGEA	1987	P		CDC	66 620,22	16 546,24	4,17	A	V	Livret A + 0.52	4,940	V	Livret A + 0.52	1,270	A-1	EUR	210,14	3 342,39
ALOGEA	2004	C		Crédit Foncier	305 647,00	155 370,46	15,16	T	V	Livret A + 1.55	3,850	V	Livret A + 1.55	2,320	A-1	EUR	3 202,65	10 188,24
ALOGEA	2006	P		CE	1 453 881,00	1 016 307,89	16,75	T	V	Livret A + 1.55	4,370	V	Livret A + 1.55	2,320	A-1	EUR	21 766,80	43 425,48
ALOGEA	2006	P		CE	990 761,00	692 572,16	16,75	T	V	Livret A + 1.55	4,370	V	Livret A + 1.55	2,320	A-1	EUR	14 833,18	29 592,74
ALOGEA	2006	P		CE	187 500,00	137 917,25	17,09	T	F	Taux fixe à 4.75 %	4,840	F	Taux fixe à 4.75 %	4,840	A-1	EUR	6 457,59	5 300,41
ALOGEA	2006	P		CE	630 000,00	463 402,78	17,09	T	F	Taux fixe à 4.75 %	4,840	F	Taux fixe à 4.75 %	4,840	A-1	EUR	21 697,52	17 809,32
ALOGEA	2006	P		Crédit Foncier	5 195 734,00	3 967 818,80	18,83	A	V	Livret A + 1.4	4,150	V	Livret A + 1.4	2,150	A-1	EUR	85 308,10	141 301,59
ALOGEA	2006	P		Crédit Foncier	1 683 843,00	1 285 897,93	18,83	A	V	Livret A + 1.4	4,150	V	Livret A + 1.4	2,150	A-1	EUR	27 646,81	45 793,29
ALOGEA	2006	P		CREDIT COOPERATIF	500 000,00	339 521,45	16,19	T	F	Taux fixe à 3.87 %	3,930	F	Taux fixe à 3.87 %	3,930	A-1	EUR	12 918,84	15 326,24
ALOGEA	2006	P		Crédit Foncier	949 000,00	590 706,43	11,33	A	F	Taux fixe à 4.65 %	4,650	F	Taux fixe à 4.65 %	4,650	A-1	EUR	27 467,85	37 669,11

Désignation du bénéficiaire	Année de mobilisation et profil d'amortissement de l'emprunt (1)		Objet de l'emprunt garanti	Organisme prêteur ou chef de file	Montant initial	Capital restant dû au 01/01/N	Durée résiduelle	Périodicité des remboursements (2)	Taux initial			Taux à la date de vote du budget (6)			Catégorie d'emprunt (7)	Indices ou devises pouvant modifier l'emprunt	Annuité garantie au cours de l'exercice	
	Année	Profil							Taux (3)	Index (4)	Taux actuariel (5)	Taux (3)	Index (4)	Niveau de taux			En intérêts (8)	En capital
ALOGEA	2006	P		CREDIT COOPERATIF	160 000,00	98 595,93	11,77	T	F	Taux fixe à 4.47 %	4,550	F	Taux fixe à 4.47 %	4,550	A-1	EUR	4 301,63	6 359,17
ALOGEA	2007	P		CREDIT MUTUEL	2 283 820,00	1 788 372,45	19,42	M	F	Taux fixe à 4.38 %	4,470	F	Taux fixe à 4.38 %	4,470	A-1	EUR	77 140,22	59 773,90
ALOGEA	2008	P		CDC	158 635,00	126 858,66	28,83	A	V	Livret A + 0.6	4,600	V	Livret A + 0.6	1,350	A-1	EUR	1 712,59	3 602,97
ALOGEA	2008	P		CDC	7 885,00	6 754,13	38,83	A	V	Livret A + 0.6	4,600	V	Livret A + 0.6	1,350	A-1	EUR	91,18	132,72
ALOGEA	2008	P		CDC	99 122,00	78 108,11	28,83	A	V	Livret A + 0.25	4,250	V	Livret A + 0.25	1,000	A-1	EUR	781,08	2 335,05
ALOGEA	2008	P		CDC	5 343,50	4 515,08	38,83	A	V	Livret A + 0.25	4,250	V	Livret A + 0.25	1,000	A-1	EUR	45,15	95,23
ALOGEA	2008	P		CDC	1 607,00	1 302,20	38,83	A	V	Livret A + (-0.7)	3,300	V	Livret A + (-0.7)	0,050	A-1	EUR	0,65	33,08
ALOGEA	2008	P		CDC	30 000,00	22 625,84	28,83	A	V	Livret A + (-0.7)	3,300	V	Livret A + (-0.7)	0,050	A-1	EUR	11,31	774,75
ALOGEA	2009	P		CDC	3 785,00	3 144,96	39,00	A	V	Livret A + (-0.7)	3,300	V	Livret A + (-0.7)	0,050	A-1	EUR	1,57	77,87
ALOGEA	2009	P		CDC	81 040,50	63 212,13	29,00	A	V	Livret A + (-0.7)	3,300	V	Livret A + (-0.7)	0,050	A-1	EUR	31,61	2 091,84
ALOGEA	2009	P		CDC	622 865,50	505 345,60	29,00	A	V	Livret A + 0.25	4,250	V	Livret A + 0.25	1,000	A-1	EUR	5 053,46	14 527,74
ALOGEA	2009	P		CDC	29 249,00	25 230,49	39,00	A	V	Livret A + 0.25	4,250	V	Livret A + 0.25	1,000	A-1	EUR	252,30	516,11
ALOGEA	2009	P		CDC	762 000,00	497 093,33	14,00	A	V	Livret A + 0.25	4,250	V	Livret A + 0.25	1,000	A-1	EUR	4 970,93	30 881,32
ALOGEA	2009	P		CDC	459 352,00	376 191,60	29,75	A	V	Livret A + 0.6	1,850	V	Livret A + 0.6	1,350	A-1	EUR	5 078,59	10 254,67
ALOGEA	2009	P		CDC	171 185,00	149 147,91	39,75	A	V	Livret A + 0.6	1,850	V	Livret A + 0.6	1,350	A-1	EUR	2 013,50	2 836,63
ALOGEA	2009	P		CDC	125 883,00	99 740,91	29,75	A	V	Livret A + (-0.2)	1,050	V	Livret A + (-0.2)	0,550	A-1	EUR	548,58	3 067,06
ALOGEA	2009	P		CDC	46 913,00	39 612,49	39,75	A	V	Livret A + (-0.2)	1,050	V	Livret A + (-0.2)	0,550	A-1	EUR	217,87	888,08
ALOGEA	2009	P		CDC	64 160,00	52 638,89	29,58	A	V	Livret A + 0.6	2,350	V	Livret A + 0.6	1,350	A-1	EUR	710,63	1 434,89
ALOGEA	2009	P		CDC	6 800,00	5 934,33	39,58	A	V	Livret A + 0.6	2,350	V	Livret A + 0.6	1,350	A-1	EUR	80,11	112,87
ALOGEA	2008	P		CDC	202 175,00	161 677,07	28,83	A	V	Livret A + 0.6	4,600	V	Livret A + 0.6	1,350	A-1	EUR	2 182,64	4 591,86

Désignation du bénéficiaire	Année de mobilisation et profil d'amortissement de l'emprunt (1)		Objet de l'emprunt garanti	Organisme prêteur ou chef de file	Montant initial	Capital restant dû au 01/01/N	Durée résiduelle	Périodicité des remboursements (2)	Taux initial			Taux à la date de vote du budget (6)			Catégorie d'emprunt (7)	Indices ou devises pouvant modifier l'emprunt	Annuité garantie au cours de l'exercice	
	Année	Profil							Taux (3)	Index (4)	Taux actuariel (5)	Taux (3)	Index (4)	Niveau de taux			En intérêts (8)	En capital
ALOGEA	2008	P		CDC	124 861,00	106 953,32	38,83	A	V	Livret A + 0.6	4,600	V	Livret A + 0.6	1,350	A-1	EUR	1 443,87	2 101,57
ALOGEA	2008	P		CDC	451 090,00	360 731,69	28,83	A	V	Livret A + 0.6	4,600	V	Livret A + 0.6	1,350	A-1	EUR	4 869,88	10 245,28
ALOGEA	2008	P		CDC	52 606,00	42 068,43	28,83	A	V	Livret A + 0.6	4,600	V	Livret A + 0.6	1,350	A-1	EUR	567,92	1 194,81
ALOGEA	2008	P		CDC	7 045,00	6 034,62	38,83	A	V	Livret A + 0.6	4,600	V	Livret A + 0.6	1,350	A-1	EUR	81,47	118,57
ALOGEA	2008	P		CDC	31 574,00	23 812,93	28,83	A	V	Livret A + (-0.7)	3,300	V	Livret A + (-0.7)	0,050	A-1	EUR	11,91	815,40
ALOGEA	2008	P		CDC	5 543,00	4 491,66	38,83	A	V	Livret A + (-0.7)	3,300	V	Livret A + (-0.7)	0,050	A-1	EUR	2,25	114,08
ALOGEA	2008	P		CDC	253 759,00	180 263,76	18,67	A	V	Livret A + 0.8	4,800	V	Livret A + 0.8	1,550	A-1	EUR	2 794,09	8 231,81
ALOGEA	2004	P		CDC	83 957,00	69 554,92	34,75	A	V	Livret A + 0.7	2,950	V	Livret A + 0.7	1,450	A-1	EUR	1 008,55	1 539,55
ALOGEA	2005	P		CDC	674 735,00	51 821,00	0,00	A	V	Livret A + 0.7	2,950	V	Livret A + 0.7	1,450	A-1	EUR	751,40	51 821,00
ALOGEA	2006	P		CDC	14 240,00	12 240,63	36,00	A	V	Livret A + 0.5	2,500	V	Livret A + 0.5	1,250	A-1	EUR	153,01	262,22
ALOGEA	2006	P		CDC	85 817,00	63 071,75	21,00	A	V	Livret A + 0.5	2,500	V	Livret A + 0.5	1,250	A-1	EUR	788,40	2 508,51
ALOGEA	2006	P		CDC	45 900,00	39 076,23	36,17	A	V	Livret A + 0.5	2,750	V	Livret A + 0.5	1,250	A-1	EUR	488,45	837,12
ALOGEA	2006	P		CDC	115 843,00	84 321,31	21,17	A	V	Livret A + 0.5	2,750	V	Livret A + 0.5	1,250	A-1	EUR	1 054,02	3 353,65
ALOGEA	2013	P		CDC	31 347,00	28 114,82	43,83	A	V	Livret A + (-0.2)	1,050	V	Livret A + (-0.2)	0,550	A-1	EUR	154,63	566,52
ALOGEA	2013	P		CDC	334 284,50	289 665,79	33,83	A	V	Livret A + (-0.2)	1,050	V	Livret A + (-0.2)	0,550	A-1	EUR	1 593,16	7 771,16
ALOGEA	2013	P		CDC	36 989,50	33 838,75	43,83	A	V	Livret A + 0.6	1,850	V	Livret A + 0.6	1,350	A-1	EUR	456,82	568,16
ALOGEA	2013	P		CDC	395 221,50	349 603,48	33,83	A	V	Livret A + 0.6	1,850	V	Livret A + 0.6	1,350	A-1	EUR	4 719,65	8 170,59
ALOGEA	2014	P		CDC	665 182,00	586 154,84	34,08	A	V	Livret A + (-0.2)	1,050	V	Livret A + (-0.2)	1,050	A-1	EUR	6 154,63	16 776,15
ALOGEA	2014	P		CDC	174 690,00	158 262,80	44,08	A	V	Livret A + (-0.2)	1,050	V	Livret A + (-0.2)	1,050	A-1	EUR	1 661,76	3 538,74
ALOGEA	2014	P		CDC	1 387 845,00	1 243 111,44	34,08	A	V	Livret A + 0.6	1,850	V	Livret A + 0.6	1,850	A-1	EUR	22 997,56	31 544,59

Désignation du bénéficiaire	Année de mobilisation et profil d'amortissement de l'emprunt (1)		Objet de l'emprunt garanti	Organisme prêteur ou chef de file	Montant initial	Capital restant dû au 01/01/N	Durée résiduelle	Périodicité des remboursements (2)	Taux initial			Taux à la date de vote du budget (6)			Catégorie d'emprunt (7)	Indices ou devises pouvant modifier l'emprunt	Annuité garantie au cours de l'exercice	
	Année	Profil							Taux (3)	Index (4)	Taux actuariel (5)	Taux (3)	Index (4)	Niveau de taux			En intérêts (8)	En capital
ALOGEA	2014	P		CDC	363 908,00	334 815,24	44,08	A	V	Livret A + 0.6	1,850	V	Livret A + 0.6	1,850	A-1	EUR	6 194,08	6 452,88
ALOGEA	2013	P		CDC	98 370,00	85 240,04	33,92	A	V	Livret A + (-0.2)	1,050	V	Livret A + (-0.2)	0,550	A-1	EUR	468,82	2 286,82
ALOGEA	2013	P		CDC	168 378,00	151 016,61	43,92	A	V	Livret A + (-0.2)	1,050	V	Livret A + (-0.2)	0,550	A-1	EUR	830,59	3 043,02
ALOGEA	2014	P		CDC	774 780,00	701 155,83	34,17	A	V	Livret A + 0.6	1,850	V	Livret A + 0.6	1,850	A-1	EUR	12 971,38	15 804,01
ALOGEA	2014	P		CDC	240 360,00	223 529,00	44,17	A	V	Livret A + 0.6	1,850	V	Livret A + 0.6	1,850	A-1	EUR	4 135,29	3 642,78
ALOGEA	2014	P		CDC	98 173,00	89 814,95	44,17	A	V	Livret A + (-0.2)	1,050	V	Livret A + (-0.2)	1,050	A-1	EUR	943,06	1 764,54
ALOGEA	2014	P		CDC	316 453,00	281 530,74	34,17	A	V	Livret A + (-0.2)	1,050	V	Livret A + (-0.2)	1,050	A-1	EUR	2 956,07	7 316,38
ALOGEA	2015	P	CP du 19/12/2014	CDC	33 903,00	31 554,48	45,17	A	V	Livret A + (-0.2)	0,800	V	Livret A + (-0.2)	0,800	A-1	EUR	252,44	604,72
ALOGEA	2015	P	CP du 19/12/2014	CDC	278 822,00	253 898,36	35,17	A	V	Livret A + (-0.2)	0,800	V	Livret A + (-0.2)	0,800	A-1	EUR	2 031,19	6 396,86
ALOGEA	2015	P	CP du 25/04/2014	CDC	18 097,50	16 709,24	35,17	A	V	Livret A + 0.6	1,600	V	Livret A + 0.6	1,600	A-1	EUR	267,35	363,53
ALOGEA	2015	P	CP du 25/04/2014	CDC	7 114,50	6 710,37	45,17	A	V	Livret A + 0.6	1,600	V	Livret A + 0.6	1,600	A-1	EUR	107,37	106,20
ALOGEA	2015	P	CP du 25/04/2014	CDC	56 120,00	51 103,48	35,17	A	V	Livret A + (-0.2)	0,800	V	Livret A + (-0.2)	0,800	A-1	EUR	408,83	1 287,53
ALOGEA	2015	P	CP du 25/04/2014	CDC	22 062,00	20 533,73	45,17	A	V	Livret A + (-0.2)	0,800	V	Livret A + (-0.2)	0,800	A-1	EUR	164,27	393,52
ALOGEA	2014	P		CDC	745 000,00	615 950,63	19,92	A	V	Livret A + 0.6	1,600	V	Livret A + 0.6	1,600	A-1	EUR	9 855,21	27 032,91
ALOGEA	2014	P	CP du 31/03/2014	CDC	26 068,00	22 914,01	34,58	A	V	Livret A + (-0.2)	1,050	V	Livret A + (-0.2)	1,050	A-1	EUR	240,60	655,82
ALOGEA	2015	P	CP du 31/03/2014	CDC	25 310,50	23 557,19	45,08	A	V	Livret A + (-0.2)	0,800	V	Livret A + (-0.2)	0,800	A-1	EUR	188,46	451,46
ALOGEA	2015	P	CP du 31/03/2014	CDC	85 756,00	78 090,36	35,08	A	V	Livret A + (-0.2)	0,800	V	Livret A + (-0.2)	0,800	A-1	EUR	624,72	1 967,45
ALOGEA	2015	P	CP du 31/03/2014	CDC	79 146,50	74 650,72	45,08	A	V	Livret A + 0.6	1,600	V	Livret A + 0.6	1,600	A-1	EUR	1 194,41	1 181,36
ALOGEA	2015	P	CP du 31/03/2014	CDC	268 159,00	247 588,49	35,08	A	V	Livret A + 0.6	1,600	V	Livret A + 0.6	1,600	A-1	EUR	3 961,42	5 386,50
ALOGEA	2017	P	CP du 02/03/2015	CDC	1 426 583,46	1 371 952,98	37,42	A	V	Livret A + 0.6	1,600	V	Livret A + 0.6	1,350	A-1	EUR	18 521,37	27 869,61

Désignation du bénéficiaire	Année de mobilisation et profil d'amortissement de l'emprunt (1)		Objet de l'emprunt garanti	Organisme prêteur ou chef de file	Montant initial	Capital restant dû au 01/01/N	Durée résiduelle	Périodicité des remboursements (2)	Taux initial			Taux à la date de vote du budget (6)			Catégorie d'emprunt (7)	Indices ou devises pouvant modifier l'emprunt	Annuité garantie au cours de l'exercice	
	Année	Profil							Taux (3)	Index (4)	Taux actuariel (5)	Taux (3)	Index (4)	Niveau de taux			En intérêts (8)	En capital
ALOGEA	2017	P	CP du 02/03/2015	CDC	341 112,69	331 405,43	47,42	A	V	Livret A + 0.6	1,600	V	Livret A + 0.6	1,350	A-1	EUR	4 850,36	4 952,13
ALOGEA	2017	P	CP du 02/03/2015	CDC	382 743,43	365 534,66	37,42	A	V	Livret A + (-0.2)	0,800	V	Livret A + (-0.2)	0,550	A-1	EUR	2 010,44	8 675,44
ALOGEA	2017	P	CP du 02/03/2015	CDC	91 796,11	88 587,21	47,42	A	V	Livret A + (-0.2)	0,800	V	Livret A + (-0.2)	0,550	A-1	EUR	487,23	1 617,70
ALOGEA	2017	P	CP du 02/03/2015	CDC	963 186,73	926 301,86	37,42	A	V	Livret A + 0.6	1,600	V	Livret A + 0.6	1,350	A-1	EUR	12 505,08	18 816,73
ALOGEA	2017	P	CP du 02/03/2015	CDC	194 472,27	188 938,05	47,42	A	V	Livret A + 0.6	1,600	V	Livret A + 0.6	1,350	A-1	EUR	2 770,57	2 823,27
ALOGEA	2017	P	CP du 02/03/2015	CDC	365 992,73	349 537,10	37,42	A	V	Livret A + (-0.2)	0,800	V	Livret A + (-0.2)	0,550	A-1	EUR	1 922,45	8 295,76
ALOGEA	2017	P	CP du 02/03/2015	CDC	73 913,30	71 329,52	47,42	A	V	Livret A + (-0.2)	0,800	V	Livret A + (-0.2)	0,550	A-1	EUR	392,31	1 302,56
ALOGEA	2017	P	CP du 26/06/2015	CDC	511 576,13	491 985,52	37,33	A	V	Livret A + 0.6	1,600	V	Livret A + 0.6	1,350	A-1	EUR	6 641,80	9 994,11
ALOGEA	2017	P	CP du 26/06/2015	CDC	180 035,64	174 912,26	47,33	A	V	Livret A + 0.6	1,600	V	Livret A + 0.6	1,350	A-1	EUR	2 590,50	2 613,68
ALOGEA	2017	P	CP du 26/06/2015	CDC	333 393,54	318 403,62	37,33	A	V	Livret A + (-0.2)	0,800	V	Livret A + (-0.2)	0,550	A-1	EUR	1 751,22	7 556,85
ALOGEA	2017	P	CP du 26/06/2015	CDC	94 309,74	91 012,97	47,33	A	V	Livret A + (-0.2)	0,550	V	Livret A + (-0.2)	0,550	A-1	EUR	500,57	1 662,00
ALOGEA	2015	P	CP du 19/12/2014	CDC	774 590,00	668 968,36	20,33	A	V	Livret A + 0.67	1,670	V	Livret A + 0.67	1,670	A-1	EUR	11 171,77	27 565,66
ALOGEA	2018	P	CP du 26/06/2015	CDC	187 328,50	183 765,71	38,00	A	V	Livret A + 0.6	1,350	V	Livret A + 0.6	1,350	A-1	EUR	2 480,84	3 610,89
ALOGEA	2018	P	CP du 26/06/2015	CDC	92 597,50	91 288,78	48,00	A	V	Livret A + 0.6	1,350	V	Livret A + 0.6	1,350	A-1	EUR	1 232,40	1 326,39
ALOGEA	2018	P	CP du 26/06/2015	CDC	170 391,00	166 570,98	38,00	A	V	Livret A + (-0.2)	0,550	V	Livret A + (-0.2)	0,550	A-1	EUR	916,14	3 841,04
ALOGEA	2018	P	CP du 26/06/2015	CDC	66 481,00	65 322,21	48,00	A	V	Livret A + (-0.2)	0,550	V	Livret A + (-0.2)	0,550	A-1	EUR	359,27	1 165,17
ALOGEA	2015	P	CP du 30/11/2015	CDC	445 000,00	414 629,07	22,00	A	V	Livret A + 0.6	1,350	V	Livret A + 0.6	1,350	A-1	EUR	5 597,49	15 493,66
ALOGEA	2017	P	CP du 30/11/2015	CDC	385 000,00	355 935,59	22,00	A	V	Livret A + (-0.25)	0,500	V	Livret A + (-0.25)	0,500	A-1	EUR	1 779,68	14 641,29
ALOGEA	2017	P	CP du 26/10/2015	CDC	3 192 000,00	2 951 029,62	22,92	A	V	Livret A + (-0.25)	0,500	V	Livret A + (-0.25)	0,500	A-1	EUR	14 755,15	121 389,58
ALOGEA	2017	P	CP du 26/10/2015	CDC	6 178 000,00	5 756 355,99	22,92	A	V	Livret A + 0.6	1,350	V	Livret A + 0.6	1,350	A-1	EUR	77 710,81	215 100,69

Désignation du bénéficiaire	Année de mobilisation et profil d'amortissement de l'emprunt (1)		Objet de l'emprunt garanti	Organisme prêteur ou chef de file	Montant initial	Capital restant dû au 01/01/N	Durée résiduelle	Périodicité des remboursements (2)	Taux initial			Taux à la date de vote du budget (6)			Catégorie d'emprunt (7)	Indices ou devises pouvant modifier l'emprunt	Annuité garantie au cours de l'exercice	
	Année	Profil							Taux (3)	Index (4)	Taux actuariel (5)	Taux (3)	Index (4)	Niveau de taux			En intérêts (8)	En capital
ALOGEA	2017	P	CP du 30/11/2015	CDC	194 806,00	187 345,98	37,08	A	V	Livret A + 0.6	1,350	V	Livret A + 0.6	1,350	A-1	EUR	2 529,17	3 805,72
ALOGEA	2017	P	CP du 30/11/2015	CDC	54 249,00	52 705,20	47,08	A	V	Livret A + 0.6	1,350	V	Livret A + 0.6	1,350	A-1	EUR	711,52	787,57
ALOGEA	2017	P	CP du 30/11/2015	CDC	101 025,50	96 483,24	37,08	A	V	Livret A + (-0.2)	0,550	V	Livret A + (-0.2)	0,550	A-1	EUR	530,66	2 289,89
ALOGEA	2017	P	CP du 30/11/2015	CDC	28 133,00	27 149,56	47,08	A	V	Livret A + (-0.2)	0,550	V	Livret A + (-0.2)	0,550	A-1	EUR	149,32	495,78
ALOGEA	2017	P	CP du 30/11/2015	CDC	750 000,00	721 279,04	37,08	A	V	Livret A + 0.6	1,350	V	Livret A + 0.6	1,350	A-1	EUR	9 737,27	14 651,94
ALOGEA	2017	P	CP du 30/11/2015	CDC	183 821,50	178 590,38	47,08	A	V	Livret A + 0.6	1,350	V	Livret A + 0.6	1,350	A-1	EUR	2 410,97	2 668,65
ALOGEA	2017	P	CP du 30/11/2015	CDC	323 369,00	308 829,81	37,08	A	V	Livret A + (-0.2)	0,550	V	Livret A + (-0.2)	0,550	A-1	EUR	1 698,56	7 329,63
ALOGEA	2016	P	CP du 30/11/2015	CDC	76 713,50	74 031,84	47,08	A	V	Livret A + (-0.2)	0,550	V	Livret A + (-0.2)	0,550	A-1	EUR	407,18	1 351,91
ALOGEA	2016	P		CDC	335 138,00	328 764,04	38,92	A	V	Livret A + 0.6	1,350	V	Livret A + 0.6	1,350	A-1	EUR	4 438,31	6 460,02
ALOGEA	2016	P		CDC	155 406,50	151 922,42	38,92	A	V	Livret A + (-0.2)	0,550	V	Livret A + (-0.2)	0,550	A-1	EUR	835,57	3 503,25
ALOGEA	2016	P		CDC	91 215,00	89 925,83	48,92	A	V	Livret A + 0.6	1,350	V	Livret A + 0.6	1,350	A-1	EUR	1 214,00	1 306,58
ALOGEA	2016	P		CDC	42 297,50	41 560,24	48,92	A	V	Livret A + (-0.2)	0,550	V	Livret A + (-0.2)	0,550	A-1	EUR	228,58	741,32
ALOGEA	2017	P	CP du 24/06/2016	CDC	78 828,83	76 073,22	47,58	A	V	Livret A + (-0.2)	0,550	V	Livret A + (-0.2)	0,550	A-1	EUR	418,40	1 389,18
ALOGEA	2017	P	CP du 24/06/2016	CDC	195 808,72	187 004,84	37,58	A	V	Livret A + (-0.2)	0,550	V	Livret A + (-0.2)	0,550	A-1	EUR	1 028,53	4 438,29
ALOGEA	2017	P	CP du 24/06/2016	CDC	203 648,49	197 853,15	47,58	A	V	Livret A + 0.6	1,350	V	Livret A + 0.6	1,350	A-1	EUR	2 671,02	2 956,49
ALOGEA	2017	P	CP du 24/06/2016	CDC	428 811,20	412 390,03	37,58	A	V	Livret A + 0.6	1,350	V	Livret A + 0.6	1,350	A-1	EUR	5 567,27	8 377,22
ALOGEA	2017	P	CP du 22/07/2016	CDC	204 973,00	197 807,79	47,67	A	V	Livret A + (-0.2)	0,550	V	Livret A + (-0.2)	0,550	A-1	EUR	1 087,94	3 612,19
ALOGEA	2017	P	CP du 22/07/2016	CDC	532 567,50	508 622,40	37,67	A	V	Livret A + (-0.2)	0,550	V	Livret A + (-0.2)	0,550	A-1	EUR	2 797,42	12 071,42
ALOGEA	2017	P	CP du 22/07/2016	CDC	1 858 405,50	1 787 238,57	37,67	A	V	Livret A + 0.6	1,350	V	Livret A + 0.6	1,350	A-1	EUR	24 127,72	36 305,65
ALOGEA	2017	P	CP du 22/07/2016	CDC	715 257,50	694 902,98	47,67	A	V	Livret A + 0.6	1,350	V	Livret A + 0.6	1,350	A-1	EUR	9 381,19	10 383,81

Désignation du bénéficiaire	Année de mobilisation et profil d'amortissement de l'emprunt (1)		Objet de l'emprunt garanti	Organisme prêteur ou chef de file	Montant initial	Capital restant dû au 01/01/N	Durée résiduelle	Périodicité des remboursements (2)	Taux initial			Taux à la date de vote du budget (6)			Catégorie d'emprunt (7)	Indices ou devises pouvant modifier l'emprunt	Annuité garantie au cours de l'exercice	
	Année	Profil							Taux (3)	Index (4)	Taux actuariel (5)	Taux (3)	Index (4)	Niveau de taux			En intérêts (8)	En capital
ALOGEA	2016	P	CP du 25/11/2016	CDC	14 529,50	13 905,09	46,67	A	V	Livret A + 0.6	1,350	V	Livret A + 0.6	1,350	A-1	EUR	187,72	213,78
ALOGEA	2016	P	CP du 25/11/2016	CDC	49 579,00	46 711,82	36,67	A	V	Livret A + 0.6	1,350	V	Livret A + 0.6	1,350	A-1	EUR	630,61	981,65
ALOGEA	2017	P	CP du 03/03/2017	CDC	987 000,00	911 089,98	22,50	A	V	Livret A + 0.6	0,340	V	Livret A + 0.6	0,340	A-1	EUR	12 064,74	34 479,98
ALOGEA	2017	P	CP du 03/03/2017	CDC	260 500,00	240 937,93	22,50	A	V	Livret A	0,390	V	Livret A	0,390	A-1	EUR	3 661,68	8 913,95
ALOGEA	2018	P	CP du 03/03/2017	CDC	301 798,99	289 666,79	23,00	A	V	Livret A + (-0.25)	0,500	V	Livret A + (-0.25)	0,500	A-1	EUR	2 945,81	11 389,88
ALOGEA	2017	P	CP du 03/03/2017	CDC	624 000,00	576 008,27	22,50	A	V	Livret A + 0.6	0,340	V	Livret A + 0.6	0,340	A-1	EUR	7 627,56	21 798,88
ALOGEA	2017	P		CDC	2 210 070,00	2 210 070,00	27,25	A	V	Livret A + 0.6	1,350	V	Livret A + 0.6	1,350	A-1	EUR	29 835,95	0,00
ALOGEA	2017	P		CDC	347 743,59	321 100,65	13,58	T	F	Taux fixe à 1.21 %	0,300	F	Taux fixe à 1.21 %	1,210	A-1	EUR	3 770,47	21 604,64
ALOGEA	2017	P		CDC	815 134,09	784 442,77	23,58	A	V	Livret A + (-0.25)	0,500	V	Livret A + (-0.25)	0,500	A-1	EUR	3 922,21	30 844,77
ALOGEA	2017	P	CP du 28/04/2017	CDC	48 328,00	46 155,10	37,33	A	V	Livret A + (-0.2)	0,550	V	Livret A + (-0.2)	0,550	A-1	EUR	253,85	1 095,42
ALOGEA	2017	P	CP du 28/04/2017	CDC	5 891,50	5 685,56	47,33	A	V	Livret A + (-0.2)	0,550	V	Livret A + (-0.2)	0,550	A-1	EUR	31,27	103,83
ALOGEA	2017	P		CDC	156 051,00	153 083,08	38,58	A	V	Livret A + 0.6	1,350	V	Livret A + 0.6	1,350	A-1	EUR	2 066,62	3 007,99
ALOGEA	2017	P		CDC	40 024,50	39 458,82	48,58	A	V	Livret A + 0.6	1,350	V	Livret A + 0.6	1,350	A-1	EUR	532,69	573,32
ALOGEA	2017	P		CDC	133 182,00	130 196,17	38,58	A	V	Livret A + (-0.2)	0,550	V	Livret A + (-0.2)	0,550	A-1	EUR	716,08	3 002,25
ALOGEA	2017	P		CDC	34 159,00	33 563,59	48,58	A	V	Livret A + (-0.2)	0,550	V	Livret A + (-0.2)	0,550	A-1	EUR	184,60	598,69
ALOGEA	2017	P		CDC	31 167,00	29 973,47	37,67	A	V	Livret A + 0.6	1,350	V	Livret A + 0.6	1,350	A-1	EUR	404,64	608,88
ALOGEA	2017	P		CDC	12 220,50	11 872,73	47,67	A	V	Livret A + 0.6	1,350	V	Livret A + 0.6	1,350	A-1	EUR	160,28	177,42
ALOGEA	2017	P		CDC	64 046,50	61 166,87	37,67	A	V	Livret A + (-0.2)	0,550	V	Livret A + (-0.2)	0,550	A-1	EUR	336,42	1 451,71
ALOGEA	2017	P		CDC	25 112,50	24 234,65	47,67	A	V	Livret A + (-0.2)	0,550	V	Livret A + (-0.2)	0,550	A-1	EUR	133,29	442,55
ALOGEA	2017	P		CDC	475 024,78	475 024,77	39,67	A	V	Livret A + (-0.2)	0,550	V	Livret A + (-0.2)	0,550	A-1	EUR	2 612,64	10 649,66

Désignation du bénéficiaire	Année de mobilisation et profil d'amortissement de l'emprunt (1)		Objet de l'emprunt garanti	Organisme prêteur ou chef de file	Montant initial	Capital restant dû au 01/01/N	Durée résiduelle	Périodicité des remboursements (2)	Taux initial			Taux à la date de vote du budget (6)			Catégorie d'emprunt (7)	Indices ou devises pouvant modifier l'emprunt	Annuité garantie au cours de l'exercice	
	Année	Profil							Taux (3)	Index (4)	Taux actuariel (5)	Taux (3)	Index (4)	Niveau de taux			En intérêts (8)	En capital
ALOGEA	2017	P		CDC	93 892,25	93 892,25	49,67	A	V	Livret A + (-0,2)	0,550	V	Livret A + (-0,2)	0,550	A-1	EUR	516,41	1 636,59
ALOGEA	2017	P		CDC	12 751,50	12 305,75	47,83	A	V	Livret A + (-0,2)	0,550	V	Livret A + (-0,2)	0,550	A-1	EUR	67,68	224,72
ALOGEA	2017	P		CDC	77 054,50	73 590,01	37,83	A	V	Livret A + (-0,2)	0,550	V	Livret A + (-0,2)	0,550	A-1	EUR	404,75	1 746,55
ALOGEA	2017	P		CDC	52 403,81	52 403,81	39,83	A	V	Livret A + (-0,2)	0,550	V	Livret A + (-0,2)	0,550	A-1	EUR	288,22	1 174,85
ALOGEA	2017	P		CDC	13 601,77	13 601,77	49,83	A	V	Livret A + (-0,2)	0,550	V	Livret A + (-0,2)	0,550	A-1	EUR	74,81	237,09
ALOGEA	2017	P		CDC	61 049,00	58 304,14	37,83	A	V	Livret A + (-0,2)	0,550	V	Livret A + (-0,2)	0,550	A-1	EUR	320,67	1 383,76
ALOGEA	2017	P		CDC	22 867,00	22 067,65	47,83	A	V	Livret A + (-0,2)	0,550	V	Livret A + (-0,2)	0,550	A-1	EUR	121,37	402,98
ALOGEA	2017	P		CDC	62 831,50	60 425,39	37,83	A	V	Livret A + 0,6	1,350	V	Livret A + 0,6	1,350	A-1	EUR	815,74	1 227,47
ALOGEA	2017	P		CDC	23 534,50	22 864,76	47,83	A	V	Livret A + 0,6	1,350	V	Livret A + 0,6	1,350	A-1	EUR	308,67	341,67
ALOGEA	2017	P		CDC	74 071,50	74 071,50	49,92	A	V	Livret A + (-0,2)	0,550	V	Livret A + (-0,2)	0,550	A-1	EUR	407,39	1 291,10
ALOGEA	2017	P		CDC	283 109,00	283 109,00	39,92	A	V	Livret A + (-0,2)	0,550	V	Livret A + (-0,2)	0,550	A-1	EUR	1 557,10	6 347,07
ALOGEA	2019	P		CDC	173 272,50	173 272,50	49,92	A	V	Livret A + 0,6	1,350	V	Livret A + 0,6	1,350	A-1	EUR	2 339,18	2 448,93
ALOGEA	2019	P		CDC	662 266,50	662 266,50	39,92	A	V	Livret A + 0,6	1,350	V	Livret A + 0,6	1,350	A-1	EUR	8 940,60	12 595,60
ALOGEA	2018	P		CDC	87 637,00	86 398,39	48,50	A	V	Livret A + 0,6	1,350	V	Livret A + 0,6	1,350	A-1	EUR	1 166,38	1 255,33
ALOGEA	2018	P		CDC	350 547,00	343 879,96	38,50	A	V	Livret A + 0,6	1,350	V	Livret A + 0,6	1,350	A-1	EUR	4 642,38	6 757,04
ALOGEA	2018	P		CDC	29 269,00	28 758,83	48,50	A	V	Livret A + (-0,2)	0,550	V	Livret A + (-0,2)	0,550	A-1	EUR	158,17	512,98
ALOGEA	2018	P		CDC	117 075,00	114 450,27	38,50	A	V	Livret A + (-0,2)	0,550	V	Livret A + (-0,2)	0,550	A-1	EUR	629,48	2 639,16
ALOGEA	2018	P		CDC	1 211 000,00	1 211 000,00	24,75	A	V	Livret A + (-0,25)	0,500	V	Livret A + (-0,25)	0,500	A-1	EUR	6 055,00	45 596,40
ALOGEA	2018	P		CDC	100 341,00	98 091,44	38,83	A	V	Livret A + (-0,2)	0,550	V	Livret A + (-0,2)	0,550	A-1	EUR	539,50	2 261,93
ALOGEA	2018	P		CDC	31 024,00	30 483,24	48,83	A	V	Livret A + (-0,2)	0,550	V	Livret A + (-0,2)	0,550	A-1	EUR	167,66	543,74

Désignation du bénéficiaire	Année de mobilisation et profil d'amortissement de l'emprunt (1)		Objet de l'emprunt garanti	Organisme prêteur ou chef de file	Montant initial	Capital restant dû au 01/01/N	Durée résiduelle	Périodicité des remboursements (2)	Taux initial			Taux à la date de vote du budget (6)			Catégorie d'emprunt (7)	Indices ou devises pouvant modifier l'emprunt	Annuité garantie au cours de l'exercice	
	Année	Profil							Taux (3)	Index (4)	Taux actuariel (5)	Taux (3)	Index (4)	Niveau de taux			En intérêts (8)	En capital
ALOGEA	2018	P		CDC	17 500,00	17 500,00	38,83	A	F	Taux fixe à 2.07 %	2,070	F	Taux fixe à 2.07 %	2,070	A-1	EUR	362,25	0,00
ALOGEA	2018	P		CDC	125 272,50	122 889,95	38,83	A	V	Livret A + 0.6	1,350	V	Livret A + 0.6	1,350	A-1	EUR	1 659,01	2 414,72
ALOGEA	2018	P		CDC	38 732,00	38 184,59	48,83	A	V	Livret A + 0.6	1,350	V	Livret A + 0.6	1,350	A-1	EUR	515,49	554,81
DOMICIL	2018	P		CDC	61 497,98	60 997,75	40,33	A	V	Livret A + 1.13	1,880	V	Livret A + 1.13	1,880	A-1	EUR	1 146,76	523,39
DOMICIL	2018	P		CDC	394 942,64	384 228,36	20,33	A	V	Livret A + 1.13	1,880	V	Livret A + 1.13	1,880	A-1	EUR	7 223,49	11 210,35
DOMICIL	2009	P		DEXIA CL	465 239,00	384 228,39	20,33	A	V	(((Livret A + Livret A) + Livret A) + Livret A)/4) + 2.88	5,940	V	(((Livret A + Livret A) + Livret A) + Livret A)/4) + 2.88	3,630	A-1	EUR	13 947,49	11 210,35
DOMICIL	2010	P		DEXIA CL	64 780,00	60 997,75	40,58	A	V	(((Livret A + Livret A) + Livret A) + Livret A)/4) + 2.88	4,260	V	(((Livret A + Livret A) + Livret A) + Livret A)/4) + 2.88	3,630	A-1	EUR	2 214,22	523,40
DOMITIA HABITAT	2014	P	CP du 22/05/2015	CDC	550 594,67	480 345,75	31,08	A	V	Livret A + 0.6	1,850	V	Livret A + 0.6	1,350	A-1	EUR	6 484,67	14 828,45
DOMITIA HABITAT	2014	P	CP du 22/05/2015	CDC	237 274,76	203 785,37	31,08	A	V	Livret A + (-0.2)	1,050	V	Livret A + (-0.2)	0,550	A-1	EUR	1 120,82	6 925,06
DOMITIA HABITAT	2018	P		CDC	1 915 141,41	1 843 577,34	21,25	A	V	Livret A + 0.6	1,350	V	Livret A + 0.6	1,350	A-1	EUR	24 888,29	72 530,18
ERILIA	2007	P		CDC	355 320,75	318 275,21	37,08	A	V	Livret A + 1.2	3,950	V	Livret A + 1.2	1,950	A-1	EUR	6 206,37	5 730,07
ERILIA	2007	P		CDC	251 204,26	191 943,99	22,08	A	V	Livret A + 0.7	3,450	V	Livret A + 0.7	1,450	A-1	EUR	2 783,19	7 090,81
ERILIA	2007	P		CDC	62 406,62	54 807,98	37,08	A	V	Livret A + 0.7	3,450	V	Livret A + 0.7	1,450	A-1	EUR	794,72	1 091,43
ERILIA	2007	P		CDC	325 827,88	291 004,93	37,92	A	V	Livret A + 1.15	4,150	V	Livret A + 1.15	1,900	A-1	EUR	5 529,09	5 292,78

Désignation du bénéficiaire	Année de mobilisation et profil d'amortissement de l'emprunt (1)		Objet de l'emprunt garanti	Organisme prêteur ou chef de file	Montant initial	Capital restant dû au 01/01/N	Durée résiduelle	Périodicité des remboursements (2)	Taux initial			Taux à la date de vote du budget (6)			Catégorie d'emprunt (7)	Indices ou devises pouvant modifier l'emprunt	Annuité garantie au cours de l'exercice	
	Année	Profil							Taux (3)	Index (4)	Taux actuariel (5)	Taux (3)	Index (4)	Niveau de taux			En intérêts (8)	En capital
ERILIA	2007	P		CDC	226 906,46	173 074,50	22,92	A	V	Livret A + 0.7	3,700	V	Livret A + 0.7	1,450	A-1	EUR	2 509,58	6 393,73
ERILIA	2007	P		CDC	72 290,89	63 405,57	37,92	A	V	Livret A + 0.7	3,700	V	Livret A + 0.7	1,450	A-1	EUR	919,38	1 262,65
ERILIA	2010	P		CDC	222 196,66	198 159,60	40,17	A	V	Livret A + 1	2,250	V	Livret A + 1	1,750	A-1	EUR	3 467,79	3 345,27
ERILIA	2011	P		CDC	628 070,20	436 741,78	11,42	T	F	Taux fixe à 0.94 %	3,810	F	Taux fixe à 0.94 %	0,940	A-1	EUR	3 999,96	28 540,56
ERILIA	2015	P		CDC	367 014,53	339 746,05	34,75	A	V	Livret A + 1	1,750	V	Livret A + 1	1,750	A-1	EUR	5 945,56	7 117,95
ERILIA	2015	P		CDC	86 155,99	74 210,33	31,92	A	V	Livret A + 1	1,750	V	Livret A + 1	1,750	A-1	EUR	1 298,68	2 859,52
ERILIA	2016	P		CDC	224 830,76	212 411,70	35,33	A	V	Livret A + 1	1,750	V	Livret A + 1	1,750	A-1	EUR	3 717,20	4 285,42
ERILIA	2016	P		CDC	1 066 654,25	966 677,44	22,08	A	V	Livret A + 1	1,750	V	Livret A + 1	1,750	A-1	EUR	16 916,86	34 498,74
ERILIA	2015	P		CDC	765 020,58	673 007,93	22,92	A	V	Livret A + 1	1,750	V	Livret A + 1	1,750	A-1	EUR	11 777,64	24 018,28
ERILIA	2015	P		CDC	1 216 167,43	1 101 634,35	28,75	A	V	Livret A + 0.92	1,670	V	Livret A + 0.92	1,670	A-1	EUR	18 397,29	29 838,61
ERILIA	2016	P		CDC	920 660,78	858 634,61	30,17	A	V	Livret A + 0.92	1,670	V	Livret A + 0.92	1,670	A-1	EUR	14 339,20	21 369,76
ERILIA	2016	P	CP du 28/10/2016	CDC	1 482 652,79	1 297 196,25	16,67	A	V	Inflation INSEE hors tabac	0,350	V	Inflation INSEE hors tabac	0,350	A-2	EUR	17 498,61	60 741,67
ERILIA	2016	P	CP du 28/10/2016	CDC	805 765,78	742 682,39	24,67	T	V	Livret A + 1.18	1,430	V	Livret A + 1.18	0,830	A-1	EUR	23 091,76	20 661,38
ERILIA	2016	P	CP du 28/10/2016	CDC	677 079,79	624 071,24	24,67	T	V	Livret A + 1.18	1,430	V	Livret A + 1.18	0,830	A-1	EUR	19 403,86	17 361,64
ERILIA	2016	P	CP du 28/10/2016	CDC	828 543,84	763 677,15	24,67	T	V	Livret A + 1.18	1,430	V	Livret A + 1.18	0,830	A-1	EUR	23 744,54	21 245,47
ERILIA	2016	P	CP du 28/10/2016	CDC	392 993,01	356 764,26	21,67	T	V	Livret A + 1.16	1,410	V	Livret A + 1.16	0,820	A-1	EUR	10 950,63	11 865,82
ERILIA	2010	P		CDC	912 267,43	811 469,16	32,17	A	V	Livret A + 0.6	2,850	V	Livret A + 0.6	1,350	A-1	EUR	10 954,83	19 650,82
ERILIA	2010	P		CDC	313 278,95	290 189,30	42,17	A	V	Livret A + 0.6	2,850	V	Livret A + 0.6	1,350	A-1	EUR	3 917,56	5 011,25
ERILIA	2010	P		CDC	312 880,85	271 580,01	32,17	A	V	Livret A + (-0.2)	2,050	V	Livret A + (-0.2)	0,550	A-1	EUR	1 493,69	7 524,18

Désignation du bénéficiaire	Année de mobilisation et profil d'amortissement de l'emprunt (1)		Objet de l'emprunt garanti	Organisme prêteur ou chef de file	Montant initial	Capital restant dû au 01/01/N	Durée résiduelle	Périodicité des remboursements (2)	Taux initial			Taux à la date de vote du budget (6)			Catégorie d'emprunt (7)	Indices ou devises pouvant modifier l'emprunt	Annuité garantie au cours de l'exercice	
	Année	Profil							Taux (3)	Index (4)	Taux actuariel (5)	Taux (3)	Index (4)	Niveau de taux			En intérêts (8)	En capital
ERILIA	2010	P		CDC	158 092,89	143 021,18	42,17	A	V	Livret A + (-0.2)	2,050	V	Livret A + (-0.2)	0,550	A-1	EUR	786,62	2 955,29
ERILIA	2006	P		CDC	57 222,86	49 851,80	36,83	A	V	Livret A + 0.7	3,450	V	Livret A + 0.7	1,450	A-1	EUR	722,85	1 027,60
ERILIA	1991	P		CDC	33 750,69	13 533,49	8,08	A	V	Livret A + 0.52	4,940	V	Livret A + 0.52	1,270	A-1	EUR	171,88	1 537,34
ERILIA	2004	P		CDC	85 311,86	70 331,65	34,75	A	V	Livret A + 0.7	2,950	V	Livret A + 0.7	1,450	A-1	EUR	1 019,81	1 556,74
ERILIA	2004	P		CDC	226 234,31	153 819,70	19,75	A	V	Livret A + 0.7	2,950	V	Livret A + 0.7	1,450	A-1	EUR	2 230,39	6 684,86
ERILIA	2005	P		CDC	54 695,86	45 525,68	35,33	A	V	Livret A + 0.7	2,950	V	Livret A + 0.7	1,450	A-1	EUR	660,12	972,07
ERILIA	2006	P		CDC	109 197,08	81 328,90	21,83	A	V	Livret A + 0.7	3,450	V	Livret A + 0.7	1,450	A-1	EUR	1 179,27	3 164,94
ERILIA	2005	P		CDC	239 578,23	149 226,86	20,33	A	V	Livret A + 0.7	2,950	V	Livret A + 0.7	1,450	A-1	EUR	2 163,79	6 129,97
ERILIA	2006	P		CDC	358 494,53	319 141,66	36,83	A	V	Livret A + 1.2	3,950	V	Livret A + 1.2	1,950	A-1	EUR	6 223,26	5 965,11
ERILIA	2008	P		CDC	404 291,03	359 957,60	38,75	A	V	Livret A + 1	5,000	V	Livret A + 1	1,750	A-1	EUR	12 812,33	6 513,07
ERILIA	2008	P		CDC	48 108,09	42 017,24	38,75	A	V	Livret A + 0.5	4,500	V	Livret A + 0.5	1,250	A-1	EUR	525,22	842,60
ERILIA	2008	P		CDC	174 744,39	142 248,68	28,75	A	V	Livret A + 0.5	4,500	V	Livret A + 0.5	1,250	A-1	EUR	1 778,11	4 099,93
ERILIA	2011	P		CDC	1 539 160,14	1 315 568,28	31,25	A	V	Livret A + 0.6	2,600	V	Livret A + 0.6	1,350	A-1	EUR	17 760,17	33 141,46
ERILIA	2011	P		CDC	78 831,18	67 701,08	41,25	A	V	Livret A + (-0.7)	1,300	V	Livret A + (-0.7)	0,050	A-1	EUR	33,85	1 595,47
ERILIA	2011	P		CDC	482 958,74	432 367,99	41,25	A	V	Livret A + 0.6	2,600	V	Livret A + 0.6	1,350	A-1	EUR	5 836,97	7 717,84
ERILIA	2011	P		CDC	224 932,70	184 059,19	31,25	A	V	Livret A + (-0.7)	1,300	V	Livret A + (-0.7)	0,050	A-1	EUR	92,03	5 707,40
FDI HABITAT	2011	P		CDC	167 740,00	152 410,79	41,17	A	V	Livret A + 0.6	2,600	V	Livret A + 0.6	1,350	A-1	EUR	2 057,55	2 720,55
FDI HABITAT	2011	P		CDC	903 395,00	783 106,94	31,17	A	V	Livret A + 0.6	2,600	V	Livret A + 0.6	1,350	A-1	EUR	10 571,94	19 727,83
FDI HABITAT	2011	P		CDC	300 350,00	253 475,49	31,17	A	V	Livret A + (-0.2)	1,800	V	Livret A + (-0.2)	0,550	A-1	EUR	1 394,12	7 266,19
FDI HABITAT	2011	P		CDC	55 770,00	49 395,41	41,17	A	V	Livret A + (-0.2)	1,800	V	Livret A + (-0.2)	0,550	A-1	EUR	271,67	1 048,69

Désignation du bénéficiaire	Année de mobilisation et profil d'amortissement de l'emprunt (1)		Objet de l'emprunt garanti	Organisme prêteur ou chef de file	Montant initial	Capital restant dû au 01/01/N	Durée résiduelle	Périodicité des remboursements (2)	Taux initial			Taux à la date de vote du budget (6)			Catégorie d'emprunt (7)	Indices ou devises pouvant modifier l'emprunt	Annuité garantie au cours de l'exercice	
	Année	Profil							Taux (3)	Index (4)	Taux actuariel (5)	Taux (3)	Index (4)	Niveau de taux			En intérêts (8)	En capital
FDI HABITAT	2010	P		CDC	42 000,00	38 182,97	40,50	A	V	Livret A + 1.13	2,380	V	Livret A + 1.13	1,880	A-1	EUR	717,84	626,34
FDI HABITAT	2010	P		CDC	109 420,00	85 502,47	20,50	A	V	Livret A + 1.13	2,380	V	Livret A + 1.13	1,880	A-1	EUR	1 607,45	3 358,24
FDI HABITAT	2010	P		CDC	297 415,00	265 912,11	40,50	A	V	Livret A + 0.6	1,850	V	Livret A + 0.6	1,350	A-1	EUR	3 589,81	4 898,09
FDI HABITAT	2010	P		CDC	134 100,00	116 504,81	40,50	A	V	Livret A + (-0.2)	1,050	V	Livret A + (-0.2)	0,550	A-1	EUR	640,78	2 541,00
FDI HABITAT	2010	P		CDC	923 430,00	781 878,41	30,50	A	V	Livret A + 0.6	1,850	V	Livret A + 0.6	1,350	A-1	EUR	10 555,36	20 478,68
FDI HABITAT	2010	P		CDC	627 570,00	515 603,75	30,50	A	V	Livret A + (-0.2)	1,050	V	Livret A + (-0.2)	0,550	A-1	EUR	2 835,82	15 300,33
FDI HABITAT	2003	P		CRAM	514 607,00	102 920,00	3,83	A	F	Taux fixe à 0 %	0,000	F	Taux fixe à 0 %	0,000	A-1	EUR	0,00	25 730,00
FDI HABITAT	2003	P		CRAM	584 206,00	233 680,00	7,83	A	F	Taux fixe à 0 %	0,000	F	Taux fixe à 0 %	0,000	A-1	EUR	0,00	29 210,00
FDI HABITAT	2004	P		CRAM	462 520,00	231 260,00	9,83	A	F	Taux fixe à 0 %	0,000	F	Taux fixe à 0 %	0,000	A-1	EUR	0,00	23 126,00
FDI HABITAT	2004	P		CRAM	295 999,00	73 995,00	4,83	A	F	Taux fixe à 0 %	0,000	F	Taux fixe à 0 %	0,000	A-1	EUR	0,00	14 799,00
FDI HABITAT	2004	P		CDC	275 350,00	229 496,49	34,33	A	V	Livret A + 1.2	3,450	V	Livret A + 1.2	1,950	A-1	EUR	4 475,18	4 633,36
FDI HABITAT	2004	P		CDC	1 725 417,00	1 195 915,45	19,67	A	V	Livret A + 1.2	3,450	V	Livret A + 1.2	1,950	A-1	EUR	23 320,35	49 465,49
FDI HABITAT	2004	P		CDC	213 465,00	181 120,50	34,75	A	V	Livret A + 1.2	3,450	V	Livret A + 1.2	1,950	A-1	EUR	3 531,85	3 656,68
FDI HABITAT	2004	P		CDC	1 696 742,00	1 191 691,93	19,75	A	V	Livret A + 1.2	3,450	V	Livret A + 1.2	1,950	A-1	EUR	23 237,99	49 290,80
ICF SUD EST Méditerranée	2010	P	CP du 19/12/2014	Crédit Foncier	280 559,50	224 036,74	21,41	A	V	Livret A + 1.15	2,400	V	Livret A + 1.15	1,900	A-1	EUR	4 256,70	7 849,51
IMMOBILIERE MEDITERRANEE.	2014	P		CDC	1 038 020,50	939 100,59	34,75	A	V	Livret A + 0.6	1,600	V	Livret A + 0.6	1,600	A-1	EUR	15 025,61	21 132,20
IMMOBILIERE MEDITERRANEE.	2014	P		CDC	341 738,00	317 772,91	44,75	A	V	Livret A + 0.6	1,600	V	Livret A + 0.6	1,600	A-1	EUR	5 084,37	5 166,25
IMMOBILIERE MEDITERRANEE.	2014	P		CDC	381 068,00	338 744,11	34,75	A	V	Livret A + (-0.2)	0,800	V	Livret A + (-0.2)	0,800	A-1	EUR	2 709,95	8 798,46
IMMOBILIERE MEDITERRANEE.	2014	P		CDC	125 200,00	114 460,14	44,75	A	V	Livret A + (-0.2)	0,800	V	Livret A + (-0.2)	0,800	A-1	EUR	915,68	2 247,07
IMMOBILIERE MEDITERRANEE.	2014	P		CDC	1 750 125,50	1 583 344,34	34,75	A	V	Livret A + 0.6	1,600	V	Livret A + 0.6	1,600	A-1	EUR	25 333,51	35 629,36

Désignation du bénéficiaire	Année de mobilisation et profil d'amortissement de l'emprunt (1)		Objet de l'emprunt garanti	Organisme prêteur ou chef de file	Montant initial	Capital restant dû au 01/01/N	Durée résiduelle	Périodicité des remboursements (2)	Taux initial			Taux à la date de vote du budget (6)			Catégorie d'emprunt (7)	Indices ou devises pouvant modifier l'emprunt	Annuité garantie au cours de l'exercice	
	Année	Profil							Taux (3)	Index (4)	Taux actuariel (5)	Taux (3)	Index (4)	Niveau de taux			En intérêts (8)	En capital
IMMOBILIERE MEDITERRANEE.	2014	P		CDC	576 806,50	536 356,74	44,75	A	V	Livret A + 0.6	1,600	V	Livret A + 0.6	1,600	A-1	EUR	8 581,71	8 719,92
IMMOBILIERE MEDITERRANEE.	2014	P		CDC	853 567,50	758 764,73	34,75	A	V	Livret A + (-0.2)	0,800	V	Livret A + (-0.2)	0,800	A-1	EUR	6 070,12	19 707,99
IMMOBILIERE MEDITERRANEE.	2014	P		CDC	279 636,50	255 648,82	44,75	A	V	Livret A + (-0.2)	0,800	V	Livret A + (-0.2)	0,800	A-1	EUR	2 045,19	5 018,87
MARCOU HABITAT	2008	P		CDC	2 945,00	2 221,11	28,83	A	V	Livret A + (-0.7)	3,300	V	Livret A + (-0.7)	0,050	A-1	EUR	1,11	76,06
MARCOU HABITAT	2008	P		CDC	37 308,50	30 232,28	38,83	A	V	Livret A + (-0.7)	3,300	V	Livret A + (-0.7)	0,050	A-1	EUR	15,12	767,85
MARCOU HABITAT	2011	P		CDC	470 755,52	408 073,89	31,17	A	V	Livret A + 0.6	2,600	V	Livret A + 0.6	1,350	A-1	EUR	5 509,00	10 280,09
MARCOU HABITAT	2011	P		CDC	57 155,46	51 932,23	41,17	A	V	Livret A + 0.6	2,600	V	Livret A + 0.6	1,350	A-1	EUR	701,09	926,99
MARCOU HABITAT	2011	P		CDC	14 229,45	12 603,03	41,17	A	V	Livret A + (-0.2)	1,800	V	Livret A + (-0.2)	0,550	A-1	EUR	69,32	267,56
MARCOU HABITAT	2011	P		CDC	83 550,22	70 510,87	31,17	A	V	Livret A + (-0.2)	1,800	V	Livret A + (-0.2)	0,550	A-1	EUR	387,81	2 021,28
MARCOU HABITAT	2011	P		CDC	194 206,11	168 347,36	31,50	A	V	Livret A + 0.6	2,600	V	Livret A + 0.6	1,350	A-1	EUR	2 272,69	4 240,96
MARCOU HABITAT	2011	P		CDC	11 971,36	10 877,35	41,50	A	V	Livret A + 0.6	2,600	V	Livret A + 0.6	1,350	A-1	EUR	146,84	194,17
MARCOU HABITAT	2011	P		CDC	51 824,15	43 736,16	31,50	A	V	Livret A + (-0.2)	1,800	V	Livret A + (-0.2)	0,550	A-1	EUR	240,55	1 253,75
MARCOU HABITAT	2011	P		CDC	4 133,00	3 660,59	41,50	A	V	Livret A + (-0.2)	1,800	V	Livret A + (-0.2)	0,550	A-1	EUR	20,13	77,72
MARCOU HABITAT	2010	P		CDC	67 898,30	58 320,66	32,00	A	V	Livret A + (-0.2)	2,050	V	Livret A + (-0.2)	0,550	A-1	EUR	320,76	1 616,61
MARCOU HABITAT	2012	P		CDC	164 168,54	148 651,24	42,75	A	V	Livret A + 0.6	2,850	V	Livret A + 0.6	1,350	A-1	EUR	2 006,79	2 572,80
MARCOU HABITAT	2011	P		CDC	641 099,58	557 759,24	32,75	A	V	Livret A + 0.6	2,850	V	Livret A + 0.6	1,350	A-1	EUR	7 529,75	13 527,52
MARCOU HABITAT	2011	P		CDC	252 209,80	228 370,79	42,58	A	V	Livret A + 0.6	2,850	V	Livret A + 0.6	1,350	A-1	EUR	3 083,01	3 952,54
MARCOU HABITAT	2011	P		CDC	1 099 339,80	954 870,47	32,83	A	V	Livret A + 0.6	2,850	V	Livret A + 0.6	1,350	A-1	EUR	12 890,75	23 158,79
MARCOU HABITAT	2011	P		CDC	254 583,54	38 176,79	1,67	A	F	Taux fixe à 0.79 %	0,790	F	Taux fixe à 0.79 %	0,790	A-1	EUR	237,91	21 556,49

Désignation du bénéficiaire	Année de mobilisation et profil d'amortissement de l'emprunt (1)		Objet de l'emprunt garanti	Organisme prêteur ou chef de file	Montant initial	Capital restant dû au 01/01/N	Durée résiduelle	Périodicité des remboursements (2)	Taux initial			Taux à la date de vote du budget (6)			Catégorie d'emprunt (7)	Indices ou devises pouvant modifier l'emprunt	Annuité garantie au cours de l'exercice	
	Année	Profil							Taux (3)	Index (4)	Taux actuariel (5)	Taux (3)	Index (4)	Niveau de taux			En intérêts (8)	En capital
MARCOU HABITAT	2011	P		CDC	208 270,89	122 752,01	9,50	A	V	Inflation INSEE hors tabac	1,580	V	Inflation INSEE hors tabac	1,580	A-2	EUR	3 739,73	10 964,97
MARCOU HABITAT	2011	P		CDC	17 381,97	10 669,32	10,50	A	V	Inflation INSEE hors tabac	1,580	V	Inflation INSEE hors tabac	1,580	A-2	EUR	325,80	855,69
MARCOU HABITAT	2011	P		CDC	3 189 526,04	1 241 199,50	4,42	T	F	Taux fixe à 0.79 %	3,210	F	Taux fixe à 0.79 %	0,790	A-1	EUR	9 029,41	260 776,40
MARCOU HABITAT	2011	P		CDC	1 304 045,36	854 808,28	12,50	A	V	Inflation INSEE hors tabac	1,580	V	Inflation INSEE hors tabac	1,580	A-1	EUR	26 195,39	56 586,14
MARCOU HABITAT	2011	P		CDC	5 392 396,54	3 233 423,74	11,50	A	V	Inflation INSEE hors tabac	1,580	V	Inflation INSEE hors tabac	1,580	A-1	EUR	69 723,72	234 775,16
MARCOU HABITAT	2011	P		CDC	3 607 930,33	2 960 127,94	29,08	S	V	Inflation INSEE hors tabac	2,230	V	Inflation INSEE hors tabac	0,910	A-2	EUR	31 277,02	71 436,51
MARCOU HABITAT	2011	P		CDC	726 379,59	476 145,47	12,50	A	V	Inflation INSEE hors tabac	1,580	V	Inflation INSEE hors tabac	1,580	A-2	EUR	14 591,36	31 519,62
MARCOU HABITAT	2011	P		CDC	758 581,45	568 292,87	19,58	A	V	Inflation INSEE hors tabac	1,550	V	Inflation INSEE hors tabac	1,550	A-2	EUR	17 199,18	22 570,76
MARCOU HABITAT	2011	P		CDC	2 167 206,51	1 644 979,32	20,58	S	V	Inflation INSEE hors tabac	2,230	V	Inflation INSEE hors tabac	0,910	A-2	EUR	17 315,50	61 493,48
MARCOU HABITAT	2011	P		CDC	763 248,62	619 674,68	27,58	A	V	Inflation INSEE hors tabac	1,550	V	Inflation INSEE hors tabac	1,550	A-2	EUR	18 819,44	16 024,29
MARCOU HABITAT	2011	P		CDC	787 486,97	442 571,86	8,50	A	V	Inflation INSEE hors tabac	1,580	V	Inflation INSEE hors tabac	1,580	A-2	EUR	13 445,00	44 477,46

Désignation du bénéficiaire	Année de mobilisation et profil d'amortissement de l'emprunt (1)		Objet de l'emprunt garanti	Organisme prêteur ou chef de file	Montant initial	Capital restant dû au 01/01/N	Durée résiduelle	Périodicité des remboursements (2)	Taux initial			Taux à la date de vote du budget (6)			Catégorie d'emprunt (7)	Indices ou devises pouvant modifier l'emprunt	Annuité garantie au cours de l'exercice	
	Année	Profil							Taux (3)	Index (4)	Taux actuariel (5)	Taux (3)	Index (4)	Niveau de taux			En intérêts (8)	En capital
MARCOU HABITAT	2011	P		CDC	314 723,72	180 840,57	11,26	A	V	Livret A + 1.2	3,200	V	Livret A + 1.2	1,950	A-1	EUR	3 526,39	14 636,11
MARCOU HABITAT	2011	P		CDC	3 031 331,73	1 827 356,40	8,33	A	V	Livret A + 1.2	3,200	V	Livret A + 1.2	1,950	A-1	EUR	234 019,17	198 385,72
MARCOU HABITAT	2012	P		CDC	815 127,58	654 149,14	26,08	A	V	Inflation INSEE hors tabac	1,550	V	Inflation INSEE hors tabac	1,550	A-2	EUR	19 856,82	18 180,89
MARCOU HABITAT	2012	P		CDC	142 540,00	126 770,91	33,00	A	V	Livret A + 0.6	2,850	V	Livret A + 0.6	1,350	A-1	EUR	1 711,41	2 962,76
MARCOU HABITAT	2012	P		CDC	9 104,00	8 369,79	43,00	A	V	Livret A + 0.6	2,850	V	Livret A + 0.6	1,350	A-1	EUR	112,99	140,53
MARCOU HABITAT	2012	P		CDC	185 903,00	165 065,67	33,08	A	V	Livret A + 0.6	2,350	V	Livret A + 0.6	1,350	A-1	EUR	2 228,39	3 857,75
MARCOU HABITAT	2012	P		CDC	117 740,50	108 087,49	43,08	A	V	Livret A + 0.6	2,350	V	Livret A + 0.6	1,350	A-1	EUR	1 459,18	1 814,82
MARCOU HABITAT	2012	P		CDC	45 363,50	39 477,30	33,08	A	V	Livret A + (-0.2)	1,550	V	Livret A + (-0.2)	0,550	A-1	EUR	217,13	1 059,10
MARCOU HABITAT	2012	P		CDC	35 019,00	31 537,71	43,08	A	V	Livret A + (-0.2)	1,550	V	Livret A + (-0.2)	0,550	A-1	EUR	173,46	635,50
MARCOU HABITAT	2012	P		CDC	396 434,50	351 999,31	33,42	A	V	Livret A + 0.6	2,350	V	Livret A + 0.6	1,350	A-1	EUR	4 751,99	8 226,58
MARCOU HABITAT	2012	P		CDC	96 062,50	88 186,76	43,42	A	V	Livret A + 0.6	2,350	V	Livret A + 0.6	1,350	A-1	EUR	1 190,52	1 480,69
MARCOU HABITAT	2012	P		CDC	128 591,00	111 905,47	33,42	A	V	Livret A + (-0.2)	1,550	V	Livret A + (-0.2)	0,550	A-1	EUR	615,48	3 002,20
MARCOU HABITAT	2012	P		CDC	34 277,50	30 869,92	43,42	A	V	Livret A + (-0.2)	1,550	V	Livret A + (-0.2)	0,550	A-1	EUR	169,78	622,04
MARCOU HABITAT	2012	P		CDC	890 240,86	804 068,14	34,58	A	V	Livret A + 0.6	1,600	V	Livret A + 0.6	1,600	A-1	EUR	12 865,09	18 123,64
MARCOU HABITAT	2012	P		CDC	252 273,57	234 178,14	44,58	A	V	Livret A + 0.6	1,600	V	Livret A + 0.6	1,600	A-1	EUR	3 746,85	3 816,33
MARCOU HABITAT	2012	P		CDC	302 357,98	268 393,68	34,58	A	V	Livret A + (-0.2)	0,800	V	Livret A + (-0.2)	0,800	A-1	EUR	2 147,15	6 974,98
MARCOU HABITAT	2012	P		CDC	88 789,73	81 055,37	44,58	A	V	Livret A + (-0.2)	0,800	V	Livret A + (-0.2)	0,800	A-1	EUR	648,44	1 592,44
MARCOU HABITAT	2012	P		CDC	563 927,98	509 341,39	34,58	A	V	Livret A + 0.6	1,600	V	Livret A + 0.6	1,600	A-1	EUR	8 149,46	11 480,52
MARCOU HABITAT	2012	P		CDC	250 499,48	232 531,31	44,58	A	V	Livret A + 0.6	1,600	V	Livret A + 0.6	1,600	A-1	EUR	3 720,50	3 789,49

Désignation du bénéficiaire	Année de mobilisation et profil d'amortissement de l'emprunt (1)		Objet de l'emprunt garanti	Organisme prêteur ou chef de file	Montant initial	Capital restant dû au 01/01/N	Durée résiduelle	Périodicité des remboursements (2)	Taux initial			Taux à la date de vote du budget (6)			Catégorie d'emprunt (7)	Indices ou devises pouvant modifier l'emprunt	Annuité garantie au cours de l'exercice	
	Année	Profil							Taux (3)	Index (4)	Taux actuariel (5)	Taux (3)	Index (4)	Niveau de taux			En intérêts (8)	En capital
MARCOU HABITAT	2012	P		CDC	220 237,67	195 498,05	34,58	A	V	Livret A + (-0.2)	0,800	V	Livret A + (-0.2)	0,800	A-1	EUR	1 563,98	5 080,58
MARCOU HABITAT	2012	P		CDC	103 872,35	94 824,15	44,58	A	V	Livret A + (-0.2)	0,800	V	Livret A + (-0.2)	0,800	A-1	EUR	758,59	1 862,94
MARCOU HABITAT	2012	P		CDC	208 108,00	186 650,05	43,83	A	V	Livret A + (-0.2)	1,050	V	Livret A + (-0.2)	0,550	A-1	EUR	1 026,58	3 761,04
MARCOU HABITAT	2013	P		CDC	304 845,60	278 878,96	43,83	A	V	Livret A + 0.6	1,850	V	Livret A + 0.6	1,350	A-1	EUR	3 764,87	4 682,46
MARCOU HABITAT	2012	P		CDC	741 239,00	642 301,94	33,83	A	V	Livret A + (-0.2)	1,050	V	Livret A + (-0.2)	0,550	A-1	EUR	3 532,66	17 231,67
MARCOU HABITAT	2013	P		CDC	1 161 650,40	1 027 568,09	33,83	A	V	Livret A + 0.6	1,850	V	Livret A + 0.6	1,350	A-1	EUR	13 872,17	24 015,30
MARCOU HABITAT	2015	P		CDC	54 684,36	50 896,27	45,08	A	V	Livret A + (-0.2)	0,800	V	Livret A + (-0.2)	0,550	A-1	EUR	279,93	975,40
MARCOU HABITAT	2015	P		CDC	175 325,43	161 876,19	35,08	A	V	Livret A + 0.6	1,600	V	Livret A + 0.6	1,600	A-1	EUR	2 590,02	3 521,76
MARCOU HABITAT	2015	P		CDC	67 618,54	63 777,60	45,08	A	V	Livret A + 0.6	1,600	V	Livret A + 0.6	1,600	A-1	EUR	1 020,44	1 009,29
MARCOU HABITAT	2015	P		CDC	45 393,66	41 335,96	35,08	A	V	Livret A + (-0.2)	0,800	V	Livret A + (-0.2)	0,800	A-1	EUR	330,69	1 041,44
MARCOU HABITAT	2015	P		CDC	25 128,81	23 388,09	45,08	A	V	Livret A + (-0.2)	0,800	V	Livret A + (-0.2)	0,800	A-1	EUR	187,10	448,22
MARCOU HABITAT	2015	P		CDC	432 981,03	399 767,01	35,08	A	V	Livret A + 0.6	1,600	V	Livret A + 0.6	1,600	A-1	EUR	6 396,27	8 697,27
MARCOU HABITAT	2015	P		CDC	147 417,85	139 044,06	45,08	A	V	Livret A + 0.6	1,600	V	Livret A + 0.6	1,600	A-1	EUR	2 224,70	2 200,39
MARCOU HABITAT	2015	P		CDC	120 135,51	109 396,72	35,08	A	V	Livret A + (-0.2)	0,800	V	Livret A + (-0.2)	0,800	A-1	EUR	875,17	2 756,20
MARCOU HABITAT	2015	P		CDC	23 352,69	21 735,00	45,08	A	V	Livret A + (-0.2)	0,800	V	Livret A + (-0.2)	0,800	A-1	EUR	173,88	416,54
MARCOU HABITAT	2015	P		CDC	70 923,62	66 894,94	45,08	A	V	Livret A + 0.6	1,600	V	Livret A + 0.6	1,600	A-1	EUR	1 070,32	1 058,63
MARCOU HABITAT	2015	P		CDC	65 900,87	60 010,06	35,08	A	V	Livret A + (-0.2)	0,800	V	Livret A + (-0.2)	0,800	A-1	EUR	480,08	1 511,93
MARCOU HABITAT	2015	P		CDC	256 737,65	237 043,26	35,08	A	V	Livret A + 0.6	1,600	V	Livret A + 0.6	1,600	A-1	EUR	3 792,69	5 157,08
MARCOU HABITAT	2015	P		CDC	247 854,48	228 613,48	35,67	A	V	Livret A + 0.6	1,350	V	Livret A + 0.6	1,350	A-1	EUR	3 086,28	4 973,69
MARCOU HABITAT	2015	P		CDC	50 521,81	47 607,27	45,67	A	V	Livret A + 0.6	1,350	V	Livret A + 0.6	1,350	A-1	EUR	642,70	753,39

Désignation du bénéficiaire	Année de mobilisation et profil d'amortissement de l'emprunt (1)		Objet de l'emprunt garanti	Organisme prêteur ou chef de file	Montant initial	Capital restant dû au 01/01/N	Durée résiduelle	Périodicité des remboursements (2)	Taux initial			Taux à la date de vote du budget (6)			Catégorie d'emprunt (7)	Indices ou devises pouvant modifier l'emprunt	Annuité garantie au cours de l'exercice	
	Année	Profil							Taux (3)	Index (4)	Taux actuariel (5)	Taux (3)	Index (4)	Niveau de taux			En intérêts (8)	En capital
MARCOU HABITAT	2015	P		CDC	88 043,59	80 082,76	35,67	A	V	Livret A + (-0,2)	0,550	V	Livret A + (-0,2)	0,550	A-1	EUR	440,46	2 017,65
MARCOU HABITAT	2015	P		CDC	17 892,59	16 634,76	45,67	A	V	Livret A + (-0,2)	0,550	V	Livret A + (-0,2)	0,550	A-1	EUR	91,49	318,80
MARCOU HABITAT	2011	P		CDC	66 250,12	55 647,09	31,58	A	V	Livret A + (-0,2)	2,050	V	Livret A + (-0,2)	0,550	A-1	EUR	306,06	1 595,19
MARCOU HABITAT	2011	P		CDC	8 960,31	7 899,24	41,58	A	V	Livret A + (-0,2)	2,050	V	Livret A + (-0,2)	0,550	A-1	EUR	43,45	167,70
MARCOU HABITAT	2006	P		CDC	65 811,00	57 646,23	36,00	A	V	Livret A + 1,15	3,150	V	Livret A + 1,15	1,900	A-1	EUR	1 095,28	1 088,17
MARCOU HABITAT	2011	P		CDC	741 586,79	642 843,71	31,33	A	V	Livret A + 0,6	2,600	V	Livret A + 0,6	1,350	A-1	EUR	8 678,39	16 194,35
MARCOU HABITAT	2011	P		CDC	189 422,02	172 111,38	41,33	A	V	Livret A + 0,6	2,600	V	Livret A + 0,6	1,350	A-1	EUR	2 323,50	3 072,22
MARCOU HABITAT	2011	P		CDC	169 090,61	142 701,26	31,33	A	V	Livret A + (-0,2)	1,800	V	Livret A + (-0,2)	0,550	A-1	EUR	784,86	4 090,72
MARCOU HABITAT	2011	P		CDC	53 137,31	47 063,63	41,33	A	V	Livret A + (-0,2)	1,800	V	Livret A + (-0,2)	0,550	A-1	EUR	258,85	999,18
MARCOU HABITAT	2011	P		CDC	389 250,41	337 421,28	31,33	A	V	Livret A + 0,6	2,600	V	Livret A + 0,6	1,350	A-1	EUR	4 555,19	8 500,23
MARCOU HABITAT	2011	P		CDC	101 849,04	92 541,40	41,33	A	V	Livret A + 0,6	2,600	V	Livret A + 0,6	1,350	A-1	EUR	1 249,31	1 651,88
MARCOU HABITAT	2011	P		CDC	80 178,68	71 014,12	41,33	A	V	Livret A + (-0,2)	1,800	V	Livret A + (-0,2)	0,550	A-1	EUR	390,58	1 507,66
MARCOU HABITAT	2011	P		CDC	244 081,19	205 988,35	31,33	A	V	Livret A + (-0,2)	1,800	V	Livret A + (-0,2)	0,550	A-1	EUR	1 132,94	5 904,91
MARCOU HABITAT	2011	P		CDC	201 331,60	169 109,36	31,67	A	V	Livret A + (-0,2)	2,050	V	Livret A + (-0,2)	0,550	A-1	EUR	930,10	4 847,74
MARCOU HABITAT	2011	P		CDC	93 797,50	82 689,94	41,67	A	V	Livret A + (-0,2)	2,050	V	Livret A + (-0,2)	0,550	A-1	EUR	454,79	1 755,55
MARCOU HABITAT	2011	P		CDC	64 630,91	56 977,29	41,67	A	V	Livret A + (-0,2)	2,050	V	Livret A + (-0,2)	0,550	A-1	EUR	313,38	1 209,65
MARCOU HABITAT	2011	P		CDC	241 610,44	201 473,21	31,67	A	V	Livret A + (-0,4)	1,850	V	Livret A + (-0,4)	0,350	A-1	EUR	705,16	5 961,04
MARCOU HABITAT	2011	P		CDC	622 712,98	537 395,79	31,67	A	V	Livret A + 0,6	2,850	V	Livret A + 0,6	1,350	A-1	EUR	7 254,84	13 537,94
MARCOU HABITAT	2011	P		CDC	219 889,81	198 930,46	41,67	A	V	Livret A + 0,6	2,850	V	Livret A + 0,6	1,350	A-1	EUR	2 685,56	3 550,94
MARCOU HABITAT	2011	P		CDC	1 055 926,24	905 378,56	31,67	A	V	Livret A + 0,4	2,650	V	Livret A + 0,4	1,150	A-1	EUR	10 411,85	23 566,30

Désignation du bénéficiaire	Année de mobilisation et profil d'amortissement de l'emprunt (1)		Objet de l'emprunt garanti	Organisme prêteur ou chef de file	Montant initial	Capital restant dû au 01/01/N	Durée résiduelle	Périodicité des remboursements (2)	Taux initial			Taux à la date de vote du budget (6)			Catégorie d'emprunt (7)	Indices ou devises pouvant modifier l'emprunt	Annuité garantie au cours de l'exercice	
	Année	Profil							Taux (3)	Index (4)	Taux actuariel (5)	Taux (3)	Index (4)	Niveau de taux			En intérêts (8)	En capital
MARCOU HABITAT	2011	P		CDC	224 741,14	203 319,37	41,67	A	V	Livret A + 0.6	2,850	V	Livret A + 0.6	1,350	A-1	EUR	2 744,81	3 629,29
MARCOU HABITAT	2010	P		CDC	270 360,17	237 641,93	32,00	A	V	Livret A + 0.6	2,850	V	Livret A + 0.6	1,350	A-1	EUR	3 208,17	5 763,61
MARCOU HABITAT	2010	P		CDC	54 345,36	49 706,90	42,00	A	V	Livret A + 0.6	2,850	V	Livret A + 0.6	1,350	A-1	EUR	671,04	860,31
MARCOU HABITAT	2010	P		CDC	15 783,57	14 123,79	42,00	A	V	Livret A + (-0.2)	2,050	V	Livret A + (-0.2)	0,550	A-1	EUR	77,68	292,05
MARCOU HABITAT	2010	P		CDC	569 937,79	500 965,54	32,00	A	V	Livret A + 0.6	2,850	V	Livret A + 0.6	1,350	A-1	EUR	6 763,03	12 150,09
MARCOU HABITAT	2010	P		CDC	173 974,73	159 125,73	42,00	A	V	Livret A + 0.6	2,850	V	Livret A + 0.6	1,350	A-1	EUR	2 148,20	2 754,08
MARCOU HABITAT	2010	P		CDC	126 743,62	108 865,38	32,00	A	V	Livret A + (-0.2)	2,050	V	Livret A + (-0.2)	0,550	A-1	EUR	598,76	3 017,66
MARCOU HABITAT	2010	P		CDC	46 250,69	41 387,06	42,00	A	V	Livret A + (-0.2)	2,050	V	Livret A + (-0.2)	0,550	A-1	EUR	227,63	855,79
MARCOU HABITAT	2011	P		CDC	180 202,83	153 135,55	32,75	A	V	Livret A + (-0.2)	2,050	V	Livret A + (-0.2)	0,550	A-1	EUR	842,25	4 244,80
MARCOU HABITAT	2011	P		CDC	56 613,01	50 125,43	42,75	A	V	Livret A + (-0.2)	2,050	V	Livret A + (-0.2)	0,550	A-1	EUR	275,69	1 036,48
MARCOU HABITAT	2011	P		CDC	377 360,91	328 305,52	32,67	A	V	Livret A + 0.6	2,850	V	Livret A + 0.6	1,350	A-1	EUR	4 432,12	7 962,51
MARCOU HABITAT	2011	P		CDC	56 878,94	51 502,70	42,67	A	V	Livret A + 0.6	2,850	V	Livret A + 0.6	1,350	A-1	EUR	695,29	891,39
MARCOU HABITAT	2011	P		CDC	182 129,94	154 773,21	32,67	A	V	Livret A + (-0.2)	2,050	V	Livret A + (-0.2)	0,550	A-1	EUR	851,25	4 290,19
MARCOU HABITAT	2011	P		CDC	662 547,68	576 419,15	32,58	A	V	Livret A + 0.6	2,850	V	Livret A + 0.6	1,350	A-1	EUR	7 781,66	13 980,09
MARCOU HABITAT	2011	P		CDC	328 726,52	279 350,30	32,58	A	V	Livret A + (-0.2)	2,050	V	Livret A + (-0.2)	0,550	A-1	EUR	1 536,43	7 743,36
MARCOU HABITAT	2011	P		CDC	123 991,77	109 782,89	42,58	A	V	Livret A + (-0.2)	2,050	V	Livret A + (-0.2)	0,550	A-1	EUR	603,81	2 270,06
MARCOU HABITAT	2011	P		CDC	41 118,66	36 406,65	42,67	A	V	Livret A + (-0.2)	2,050	V	Livret A + (-0.2)	0,550	A-1	EUR	200,24	752,81
MARCOU HABITAT	2011	P		CDC	19 752,00	17 854,20	42,75	A	V	Livret A + 0.6	2,850	V	Livret A + 0.6	1,350	A-1	EUR	241,03	309,01
MARCOU HABITAT	2011	P		CDC	416 998,00	362 198,34	32,75	A	V	Livret A + 0.6	2,850	V	Livret A + 0.6	1,350	A-1	EUR	4 889,68	8 784,52
MARCOU HABITAT	2011	P		CDC	88 794,00	75 341,51	32,75	A	V	Livret A + (-0.2)	2,050	V	Livret A + (-0.2)	0,550	A-1	EUR	414,38	2 088,40

Désignation du bénéficiaire	Année de mobilisation et profil d'amortissement de l'emprunt (1)		Objet de l'emprunt garanti	Organisme prêteur ou chef de file	Montant initial	Capital restant dû au 01/01/N	Durée résiduelle	Périodicité des remboursements (2)	Taux initial			Taux à la date de vote du budget (6)			Catégorie d'emprunt (7)	Indices ou devises pouvant modifier l'emprunt	Annuité garantie au cours de l'exercice	
	Année	Profil							Taux (3)	Index (4)	Taux actuariel (5)	Taux (3)	Index (4)	Niveau de taux			En intérêts (8)	En capital
MARCOU HABITAT	2011	P		CDC	5 171,00	4 571,10	42,75	A	V	Livret A + (-0,2)	2,050	V	Livret A + (-0,2)	0,550	A-1	EUR	25,14	94,52
MARCOU HABITAT	2011	P		CDC	286 399,20	258 881,22	42,83	A	V	Livret A + 0,6	2,850	V	Livret A + 0,6	1,350	A-1	EUR	3 494,90	4 480,60
MARCOU HABITAT	2011	P		CDC	711 466,00	603 677,12	32,83	A	V	Livret A + (-0,2)	2,050	V	Livret A + (-0,2)	0,550	A-1	EUR	3 320,22	16 733,45
MARCOU HABITAT	2011	P		CDC	200 786,00	177 492,47	42,83	A	V	Livret A + (-0,2)	2,050	V	Livret A + (-0,2)	0,550	A-1	EUR	976,21	3 670,14
MARCOU HABITAT	2013	P		CILEO	80 000,00	73 248,06	18,49	A	F	Taux fixe à 1,25 %	1,250	F	Taux fixe à 1,25 %	1,250	A-1	EUR	915,60	3 439,40
MARCOU HABITAT	2013	P		CILEO	12 000,00	10 987,21	18,49	A	F	Taux fixe à 1,25 %	1,250	F	Taux fixe à 1,25 %	1,250	A-1	EUR	137,34	515,91
MARCOU HABITAT	1999	P		Crédit Foncier	79 487,59	5 766,04	0,33	A	F	Taux fixe à 4,7 %	4,700	F	Taux fixe à 4,7 %	4,700	A-1	EUR	271,01	5 766,04
MARCOU HABITAT	2001	P		CILDA	7 622,45	832,28	1,93	A	F	Taux fixe à 1 %	1,000	F	Taux fixe à 1 %	1,000	A-1	EUR	8,32	414,08
MARCOU HABITAT	2001	P		CILDA	22 867,35	2 496,88	1,84	A	F	Taux fixe à 1 %	1,000	F	Taux fixe à 1 %	1,000	A-1	EUR	24,96	1 242,24
MARCOU HABITAT	2002	P		CILDA	95 000,00	95 000,00	22,43	A	F	Taux fixe à 0 %	0,000	F	Taux fixe à 1,25 %	1,250	A-1	EUR	1 187,50	0,00
MARCOU HABITAT	2002	P		CILDA	77 240,00	77 240,00	22,34	A	F	Taux fixe à 0 %	0,000	F	Taux fixe à 1,25 %	1,250	A-1	EUR	965,50	0,00
MARCOU HABITAT	2003	P		CILDA	59 611,00	59 611,00	22,77	A	F	Taux fixe à 0 %	0,000	F	Taux fixe à 1,25 %	1,250	A-1	EUR	745,14	0,00
MARCOU HABITAT	2001	P		CILDA	68 602,06	68 602,06	22,77	A	F	Taux fixe à 0 %	0,000	F	Taux fixe à 1,25 %	1,250	A-1	EUR	857,53	0,00
MARCOU HABITAT	2003	P		CILDA	18 294,00	8 142,58	9,09	A	F	Taux fixe à 1,5 %	1,500	F	Taux fixe à 1,5 %	1,500	A-1	EUR	122,14	760,79
MARCOU HABITAT	2003	P		CILDA	25 155,00	11 196,29	9,09	A	F	Taux fixe à 1,5 %	1,500	F	Taux fixe à 1,5 %	1,500	A-1	EUR	167,94	1 046,13
MARCOU HABITAT	2003	P		CILDA	13 721,00	6 107,19	9,09	A	F	Taux fixe à 1,5 %	1,500	F	Taux fixe à 1,5 %	1,500	A-1	EUR	91,61	570,61
MARCOU HABITAT	2003	P		CILDA	41 162,00	18 320,98	9,18	A	F	Taux fixe à 1,5 %	1,500	F	Taux fixe à 1,5 %	1,500	A-1	EUR	274,81	1 711,81
MARCOU HABITAT	2004	P		Crédit Foncier	234 779,00	148 928,81	15,50	A	V	Livret A + 1,55	3,800	V	Livret A + 1,55	2,300	A-1	EUR	3 425,36	7 295,30
MARCOU HABITAT	2004	P		CILDA	33 600,00	14 955,22	9,93	A	F	Taux fixe à 1,5 %	1,500	F	Taux fixe à 1,5 %	1,500	A-1	EUR	224,33	1 397,32
MARCOU HABITAT	2004	P		CILDA	79 371,00	79 371,00	23,93	A	F	Taux fixe à 0 %	0,000	F	Taux fixe à 1,25 %	1,250	A-1	EUR	992,14	0,00

Désignation du bénéficiaire	Année de mobilisation et profil d'amortissement de l'emprunt (1)		Objet de l'emprunt garanti	Organisme prêteur ou chef de file	Montant initial	Capital restant dû au 01/01/N	Durée résiduelle	Périodicité des remboursements (2)	Taux initial			Taux à la date de vote du budget (6)			Catégorie d'emprunt (7)	Indices ou devises pouvant modifier l'emprunt	Annuité garantie au cours de l'exercice	
	Année	Profil							Taux (3)	Index (4)	Taux actuariel (5)	Taux (3)	Index (4)	Niveau de taux			En intérêts (8)	En capital
MARCOU HABITAT	2006	P		CILDA	42 900,00	8 153,36	1,50	A	F	Taux fixe à 1 %	1,000	F	Taux fixe à 1 %	1,000	A-1	EUR	81,53	4 056,34
MARCOU HABITAT	2006	P		CILDA	17 160,00	3 476,42	1,50	A	F	Taux fixe à 2.5 %	2,500	F	Taux fixe à 2.5 %	2,500	A-1	EUR	86,91	1 716,70
MARCOU HABITAT	2006	P		CREDIT MUTUEL	779 543,80	556 452,88	16,09	M	V	Livret A	2,270	V	Livret A	0,750	A-1	EUR	2 954,03	26 189,78
MARCOU HABITAT	2007	P		CILDA	2 417,64	1 173,28	6,25	A	F	Taux fixe à 1 %	1,000	F	Taux fixe à 1 %	1,000	A-1	EUR	11,73	162,63
MARCOU HABITAT	2007	C		CREDIT AGRICOLE	110 120,17	66 072,13	17,05	A	V	Moyenne de Euribor 12M + 0.3	4,290	V	Moyenne de Euribor 12M + 0.3	0,170	A-1	EUR	114,98	3 670,67
MARCOU HABITAT	2007	P		DEXIA CL	8 017 935,00	3 309 549,00	19,75	A	F	Taux fixe à 3.17 %	3,220	F	Taux fixe 3.17% si Spread CMS EUR 10A(Postfixé)-CMS EUR 1A(Postfixé) >= 0% sinon (5.7% - 5 x spread)	3,170	E-3	EUR	104 912,70	172 801,00
MARCOU HABITAT	2008	C		DEXIA CL	1 550 301,58	943 100,12	18,08	T	V	Euribor 3M + 0.25	4,780	V	Euribor 3M + 0.25	-0,150	A-1	EUR	-1 304,07	51 676,72
MARCOU HABITAT	2007	P		CILDA	18 043,51	9 253,04	6,83	A	F	Taux fixe à 2.5 %	2,500	F	Taux fixe à 2.5 %	2,500	A-1	EUR	231,33	1 225,98
MARCOU HABITAT	2007	P		CILDA	34 081,00	17 477,36	6,83	A	F	Taux fixe à 2.5 %	2,500	F	Taux fixe à 2.5 %	2,500	A-1	EUR	436,93	2 315,67
MARCOU HABITAT	2007	P		CILDA	85 204,00	41 346,37	6,83	A	F	Taux fixe à 1 %	1,000	F	Taux fixe à 1 %	1,000	A-1	EUR	413,46	5 731,77
MARCOU HABITAT	2007	C		CREDIT AGRICOLE	820 623,59	492 374,15	17,39	A	V	Moyenne de Euribor 12M + 0.2	4,510	V	Moyenne de Euribor 12M + 0.2	0,090	A-1	EUR	439,51	27 354,12
MARCOU HABITAT	2009	P		CILDA	91 033,42	56 241,70	8,58	A	F	Taux fixe à 1 %	1,000	F	Taux fixe à 1 %	1,000	A-1	EUR	562,42	6 003,25
MARCOU HABITAT	2009	P		CILDA	36 413,37	23 442,20	8,58	A	F	Taux fixe à 2.5 %	2,500	F	Taux fixe à 2.5 %	2,500	A-1	EUR	586,06	2 354,91
MARCOU HABITAT	2009	P		CREDIT AGRICOLE	1 541 556,33	237 206,62	20,25	A	V	Livret A + 1.25	3,000	V	Livret A + 1.25	2,000	A-1	EUR	4 744,13	6 784,21
MARCOU HABITAT	2009	P		CILDA	31 494,50	19 457,75	8,58	A	F	Taux fixe à 1 %	1,000	F	Taux fixe à 1 %	1,000	A-1	EUR	194,58	2 076,92

Désignation du bénéficiaire	Année de mobilisation et profil d'amortissement de l'emprunt (1)		Objet de l'emprunt garanti	Organisme prêteur ou chef de file	Montant initial	Capital restant dû au 01/01/N	Durée résiduelle	Périodicité des remboursements (2)	Taux initial			Taux à la date de vote du budget (6)			Catégorie d'emprunt (7)	Indices ou devises pouvant modifier l'emprunt	Annuité garantie au cours de l'exercice	
	Année	Profil							Taux (3)	Index (4)	Taux actuariel (5)	Taux (3)	Index (4)	Niveau de taux			En intérêts (8)	En capital
MARCOU HABITAT	2009	P		CILDA	12 597,80	8 110,26	8,58	A	F	Taux fixe à 2.5 %	2,500	F	Taux fixe à 2.5 %	2,500	A-1	EUR	202,76	814,71
MARCOU HABITAT	2009	P		CILDA	6 965,17	4 303,19	8,58	A	F	Taux fixe à 1 %	1,000	F	Taux fixe à 1 %	1,000	A-1	EUR	43,03	459,32
MARCOU HABITAT	2009	P		CILDA	2 786,07	1 793,63	8,58	A	F	Taux fixe à 2.5 %	2,500	F	Taux fixe à 2.5 %	2,500	A-1	EUR	44,84	180,18
MARCOU HABITAT	2010	P		CREDIT COOPERATIF	575 000,00	473 400,18	20,00	T	V	Livret A + 1.19	2,460	V	Livret A + 1.19	1,950	A-1	EUR	8 504,82	13 606,44
MARCOU HABITAT	2010	P		CILDA	51 356,10	35 081,71	9,58	A	F	Taux fixe à 1 %	1,000	F	Taux fixe à 1 %	1,000	A-1	EUR	350,82	3 353,17
MARCOU HABITAT	2010	P		CILDA	20 542,44	14 520,91	9,58	A	F	Taux fixe à 2.5 %	2,500	F	Taux fixe à 2.5 %	2,500	A-1	EUR	363,02	1 296,12
MARCOU HABITAT	2010	P		CILDA	39 155,10	26 747,11	9,58	A	F	Taux fixe à 1 %	1,000	F	Taux fixe à 1 %	1,000	A-1	EUR	267,47	2 556,54
MARCOU HABITAT	2010	P		CILDA	15 662,04	10 698,81	9,58	A	F	Taux fixe à 1 %	1,000	F	Taux fixe à 1 %	1,000	A-1	EUR	106,99	1 022,62
MARCOU HABITAT	2010	P		CILDA	17 674,86	12 493,91	9,58	A	F	Taux fixe à 2.5 %	2,500	F	Taux fixe à 2.5 %	2,500	A-1	EUR	312,35	1 115,18
MARCOU HABITAT	2010	P		CILDA	44 187,15	30 184,54	9,58	A	F	Taux fixe à 1 %	1,000	F	Taux fixe à 1 %	1,000	A-1	EUR	301,85	2 885,09
MARCOU HABITAT	2010	P		DEXIA CL	806 000,00	617 744,30	20,83	T	V	Livret A + 0.5	2,270	V	Livret A + 0.5	1,260	A-1	EUR	6 476,42	23 338,78
MARCOU HABITAT	2013	P		CRCAM du Languedoc	111 962,64	95 119,15	23,96	A	V	Livret A + 1	2,250	V	Livret A + 1	1,750	A-1	EUR	1 664,59	3 032,42
MARCOU HABITAT	2013	C		CRCAM du Languedoc	742 900,00	603 606,25	25,77	A	V	Livret A	1,250	V	Livret A	0,750	A-1	EUR	4 527,05	23 215,63
MARCOU HABITAT	2012	P		CILEO	32 000,00	26 511,46	12,00	A	F	Taux fixe à 2.5 %	2,500	F	Taux fixe à 2.5 %	2,500	A-1	EUR	662,79	1 921,74
MARCOU HABITAT	1994	P		CDC	10 385,54	3 881,96	7,17	A	V	Livret A + 0.52	4,940	V	Livret A + 0.52	1,270	A-1	EUR	49,30	494,49
MARCOU HABITAT	1993	P		CDC	9 146,94	3 627,74	8,50	A	V	Livret A + 0.52	4,940	V	Livret A + 0.52	1,270	A-1	EUR	46,07	412,10
MARCOU HABITAT	1994	P		CDC	89 697,90	19 170,94	3,00	A	F	Taux fixe à 5.8 %	5,800	F	Taux fixe à 5.8 %	5,800	A-1	EUR	4 202,17	4 514,57
MARCOU HABITAT	1997	P		CDC	39 019,27	10 637,54	4,08	A	F	Taux fixe à 5.8 %	5,800	F	Taux fixe à 5.8 %	5,800	A-1	EUR	1 877,48	1 963,98
MARCOU HABITAT	1997	P		CDC	12 010,01	4 819,39	9,33	A	V	Livret A + 0.8	4,300	V	Livret A + 0.8	1,550	A-1	EUR	74,70	488,49
MARCOU HABITAT	1997	P		CDC	533 942,95	208 647,94	6,17	A	V	Livret A + 1.3	4,800	V	Livret A + 1.3	4,800	A-1	EUR	6 853,21	26 786,29

Désignation du bénéficiaire	Année de mobilisation et profil d'amortissement de l'emprunt (1)		Objet de l'emprunt garanti	Organisme prêteur ou chef de file	Montant initial	Capital restant dû au 01/01/N	Durée résiduelle	Périodicité des remboursements (2)	Taux initial			Taux à la date de vote du budget (6)			Catégorie d'emprunt (7)	Indices ou devises pouvant modifier l'emprunt	Annuité garantie au cours de l'exercice	
	Année	Profil							Taux (3)	Index (4)	Taux actuariel (5)	Taux (3)	Index (4)	Niveau de taux			En intérêts (8)	En capital
MARCOU HABITAT	1997	P		CDC	345 932,55	120 641,91	6,67	A	V	Livret A + 1.3	4,800	V	Livret A + 1.3	2,050	A-1	EUR	2 473,16	17 129,53
MARCOU HABITAT	1997	P		CDC	346 863,15	120 966,46	6,67	A	V	Livret A + 1.3	4,800	V	Livret A + 1.3	2,050	A-1	EUR	2 479,81	17 175,62
MARCOU HABITAT	1994	P		CDC	53 395,06	14 312,31	4,25	A	V	Livret A + 0.52	4,940	V	Livret A + 0.52	4,940	A-1	EUR	181,77	2 891,13
MARCOU HABITAT	1994	P		CDC	563 788,54	174 704,05	5,08	A	V	Livret A + 0.52	4,940	V	Livret A + 0.52	4,940	A-1	EUR	2 218,74	29 492,47
MARCOU HABITAT	2012	P		CILEO	5 000,00	4 142,42	12,00	A	F	Taux fixe à 2.5 %	2,500	F	Taux fixe à 2.5 %	2,500	A-1	EUR	103,56	300,27
MARCOU HABITAT	2016	P	CP du 27/01/2014	CDC	126 070,11	118 259,99	36,92	A	V	Livret A + 0.6	1,350	V	Livret A + 0.6	1,350	A-1	EUR	1 596,51	2 652,89
MARCOU HABITAT	2016	P	CP du 27/01/2014	CDC	22 151,46	21 103,14	46,92	A	V	Livret A + 0.6	1,350	V	Livret A + 0.6	1,350	A-1	EUR	284,89	355,74
MARCOU HABITAT	2014	P	CP du 27/01/2014	CDC	22 045,08	20 799,92	46,92	A	V	Livret A + (-0.2)	0,550	V	Livret A + (-0.2)	0,550	A-1	EUR	114,40	416,98
MARCOU HABITAT	2016	P	CP du 27/01/2014	CDC	110 167,75	102 302,59	36,92	A	V	Livret A + (-0.2)	0,550	V	Livret A + (-0.2)	0,550	A-1	EUR	562,66	2 634,66
MARCOU HABITAT	2017	P	CP du 27/01/2014	CDC	139 776,85	133 132,33	37,08	A	V	Livret A + (-0.2)	0,550	V	Livret A + (-0.2)	0,550	A-1	EUR	732,23	3 334,50
MARCOU HABITAT	2017	P	CP du 27/01/2014	CDC	108 425,97	62 608,72	47,08	A	V	Livret A + (-0.2)	0,550	V	Livret A + (-0.2)	0,550	A-1	EUR	573,91	2 046,11
MARCOU HABITAT	2017	P	CP du 27/01/2014	CDC	609 465,71	584 413,06	37,08	A	V	Livret A + 0.6	1,350	V	Livret A + 0.6	1,350	A-1	EUR	7 889,57	12 704,12
MARCOU HABITAT	2017	P	CP du 27/01/2014	CDC	241 943,63	234 344,34	47,08	A	V	Livret A + 0.6	1,350	V	Livret A + 0.6	1,350	A-1	EUR	3 163,65	3 850,73
MARCOU HABITAT	2016	P		CDC	96 903,43	90 493,03	32,50	A	V	Livret A + 0.6	1,350	V	Livret A + 0.6	1,350	A-1	EUR	1 221,66	2 194,75
MARCOU HABITAT	2016	P		CDC	37 727,80	35 744,09	46,92	A	V	Livret A + (-0.2)	0,550	V	Livret A + (-0.2)	0,550	A-1	EUR	196,59	668,53
MARCOU HABITAT	2016	P	CP du 31/03/2014	CDC	368 570,92	347 256,26	36,92	A	V	Livret A + 0.6	1,350	V	Livret A + 0.6	1,350	A-1	EUR	4 687,96	7 297,58
MARCOU HABITAT	2016	P	CP du 31/03/2014	CDC	103 245,00	98 808,04	46,92	A	V	Livret A + 0.6	1,350	V	Livret A + 0.6	1,350	A-1	EUR	1 333,91	1 519,10
MARCOU HABITAT	2016	P	CP du 31/03/2014	CDC	119 411,70	111 336,12	36,92	A	V	Livret A + (-0.2)	0,550	V	Livret A + (-0.2)	0,550	A-1	EUR	612,35	2 721,53
MARCOU HABITAT	2016	P	CP du 25/04/2014	CDC	2 601 136,99	2 450 711,84	36,75	A	V	Livret A + 0.6	1,350	V	Livret A + 0.6	1,350	A-1	EUR	33 084,61	51 501,60
MARCOU HABITAT	2016	P	CP du 25/04/2014	CDC	667 119,52	638 449,94	46,75	A	V	Livret A + 0.6	1,350	V	Livret A + 0.6	1,350	A-1	EUR	8 619,07	9 815,71

Désignation du bénéficiaire	Année de mobilisation et profil d'amortissement de l'emprunt (1)		Objet de l'emprunt garanti	Organisme prêteur ou chef de file	Montant initial	Capital restant dû au 01/01/N	Durée résiduelle	Périodicité des remboursements (2)	Taux initial			Taux à la date de vote du budget (6)			Catégorie d'emprunt (7)	Indices ou devises pouvant modifier l'emprunt	Annuité garantie au cours de l'exercice	
	Année	Profil							Taux (3)	Index (4)	Taux actuariel (5)	Taux (3)	Index (4)	Niveau de taux			En intérêts (8)	En capital
MARCOU HABITAT	2016	P	CP du 25/04/2014	CDC	182 868,47	173 253,31	46,75	A	V	Livret A + (-0.2)	0,550	V	Livret A + (-0.2)	0,550	A-1	EUR	952,89	3 240,37
MARCOU HABITAT	2016	P	CP du 25/04/2014	CDC	578 058,79	538 965,77	36,75	A	V	Livret A + (-0.2)	0,550	V	Livret A + (-0.2)	0,550	A-1	EUR	2 964,31	13 174,61
MARCOU HABITAT	2017	P	CP du 25/04/2014	CDC	1 737 854,54	1 671 304,05	37,00	A	V	Livret A + 0.6	1,350	V	Livret A + 0.6	1,350	A-1	EUR	22 562,61	33 950,58
MARCOU HABITAT	2017	P	CP du 25/04/2014	CDC	450 521,35	437 700,60	47,00	A	V	Livret A + 0.6	1,350	V	Livret A + 0.6	1,350	A-1	EUR	5 908,96	6 540,48
MARCOU HABITAT	2017	P	CP du 25/04/2014	CDC	425 412,16	406 284,94	37,00	A	V	Livret A + (-0.2)	0,550	V	Livret A + (-0.2)	0,550	A-1	EUR	2 234,57	9 642,59
MARCOU HABITAT	2017	P	CP du 25/04/2014	CDC	127 932,08	123 459,98	47,00	A	V	Livret A + (-0.2)	0,550	V	Livret A + (-0.2)	0,550	A-1	EUR	679,03	2 254,52
MARCOU HABITAT	2017	P	CP du 31/03/2014	CDC	40 941,70	39 510,50	47,17	A	V	Livret A + (-0.2)	0,800	V	Livret A + (-0.2)	0,550	A-1	EUR	217,31	721,51
MARCOU HABITAT	2017	P	CP du 31/03/2014	CDC	143 309,52	136 866,09	37,17	A	V	Livret A + (-0.2)	0,550	V	Livret A + (-0.2)	0,550	A-1	EUR	752,77	3 248,32
MARCOU HABITAT	2017	P	CP du 31/03/2014	CDC	129 317,67	125 637,60	47,17	A	V	Livret A + 0.6	1,600	V	Livret A + 0.6	1,350	A-1	EUR	1 696,11	1 877,38
MARCOU HABITAT	2017	P	CP du 31/03/2014	CDC	452 651,94	435 317,80	37,17	A	V	Livret A + 0.6	1,600	V	Livret A + 0.6	1,350	A-1	EUR	5 876,79	8 842,97
MARCOU HABITAT	2017	P	CP du 26/01/2015	CDC	783 818,23	753 802,20	37,50	A	V	Livret A + 0.6	1,350	V	Livret A + 0.6	1,350	A-1	EUR	10 176,33	15 312,61
MARCOU HABITAT	2015	P	CP du 26/01/2015	CDC	246 732,29	239 710,89	47,50	A	V	Livret A + 0.6	1,350	V	Livret A + 0.6	1,350	A-1	EUR	3 236,10	3 581,96
MARCOU HABITAT	2017	P	CP du 26/01/2015	CDC	194 462,89	185 719,52	37,50	A	V	Livret A + (-0.2)	0,550	V	Livret A + (-0.2)	0,550	A-1	EUR	1 021,46	4 407,79
MARCOU HABITAT	2015	P	CP du 26/01/2015	CDC	76 408,11	73 737,13	47,50	A	V	Livret A + (-0.2)	0,550	V	Livret A + (-0.2)	0,550	A-1	EUR	405,55	1 346,52
MARCOU HABITAT	2017	P	CP du 02/03/2015	CDC	942 952,11	906 842,11	37,50	A	V	Livret A + 0.6	1,350	V	Livret A + 0.6	1,350	A-1	EUR	12 242,37	18 421,43
MARCOU HABITAT	2017	P	CP du 02/03/2015	CDC	330 138,76	320 743,81	47,50	A	V	Livret A + 0.6	1,350	V	Livret A + 0.6	1,350	A-1	EUR	4 330,04	4 792,82
MARCOU HABITAT	2017	P	CP du 02/03/2015	CDC	257 835,52	246 242,82	37,50	A	V	Livret A + (-0.2)	0,550	V	Livret A + (-0.2)	0,550	A-1	EUR	1 354,34	5 844,22
MARCOU HABITAT	2017	P	CP du 02/03/2015	CDC	109 050,15	105 238,09	47,50	A	V	Livret A + (-0.2)	0,550	V	Livret A + (-0.2)	0,550	A-1	EUR	578,81	1 921,77
MARCOU HABITAT	2017	P	CP du 27/04/2015	CDC	75 702,51	72 298,80	37,50	A	V	Livret A + (-0.2)	0,550	V	Livret A + (-0.2)	0,550	A-1	EUR	397,65	1 715,91
MARCOU HABITAT	2017	P	CP du 27/04/2015	CDC	26 879,58	25 939,96	47,50	A	V	Livret A + (-0.2)	0,550	V	Livret A + (-0.2)	0,550	A-1	EUR	142,67	473,69

Désignation du bénéficiaire	Année de mobilisation et profil d'amortissement de l'emprunt (1)		Objet de l'emprunt garanti	Organisme prêteur ou chef de file	Montant initial	Capital restant dû au 01/01/N	Durée résiduelle	Périodicité des remboursements (2)	Taux initial			Taux à la date de vote du budget (6)			Catégorie d'emprunt (7)	Indices ou devises pouvant modifier l'emprunt	Annuité garantie au cours de l'exercice	
	Année	Profil							Taux (3)	Index (4)	Taux actuariel (5)	Taux (3)	Index (4)	Niveau de taux			En intérêts (8)	En capital
MARCOU HABITAT	2017	P	CP du 27/04/2015	CDC	256 093,27	246 286,27	37,50	A	V	Livret A + 0.6	1,350	V	Livret A + 0.6	1,350	A-1	EUR	3 324,87	5 003,02
MARCOU HABITAT	2017	P	CP du 27/04/2015	CDC	81 225,11	78 913,64	47,50	A	V	Livret A + 0.6	1,350	V	Livret A + 0.6	1,350	A-1	EUR	1 065,34	1 179,19
MARCOU HABITAT	2015	P	CP du 26/06/2015	CDC	58 808,76	56 164,62	37,50	A	V	Livret A + (-0.2)	0,550	V	Livret A + (-0.2)	0,550	A-1	EUR	308,91	1 332,99
MARCOU HABITAT	2015	P	CP du 26/06/2015	CDC	19 244,92	18 572,18	47,50	A	V	Livret A + (-0.2)	0,800	V	Livret A + (-0.2)	0,550	A-1	EUR	102,15	339,15
MARCOU HABITAT	2018	P	CP du 27/04/2015	CDC	338 305,39	331 871,18	38,00	A	V	Livret A + 0.6	1,350	V	Livret A + 0.6	1,350	A-1	EUR	4 480,26	6 521,07
MARCOU HABITAT	2018	P	CP du 27/04/2015	CDC	26 562,27	26 186,85	48,00	A	V	Livret A + 0.6	1,350	V	Livret A + 0.6	1,350	A-1	EUR	353,52	380,49
MARCOU HABITAT	2018	P	CP du 27/04/2015	CDC	113 588,94	111 042,37	38,00	A	V	Livret A + (-0.2)	0,550	V	Livret A + (-0.2)	0,550	A-1	EUR	610,73	2 560,58
MARCOU HABITAT	2018	P	CP du 27/04/2015	CDC	9 375,66	9 212,24	48,00	A	V	Livret A + (-0.2)	0,550	V	Livret A + (-0.2)	0,550	A-1	EUR	50,67	164,32
MARCOU HABITAT	2017	P	CP du 26/06/2015	CDC	77 600,13	74 887,47	47,50	A	V	Livret A + (-0.2)	0,550	V	Livret A + (-0.2)	0,550	A-1	EUR	411,88	1 367,53
MARCOU HABITAT	2017	P	CP du 26/06/2015	CDC	169 763,13	162 130,30	37,50	A	V	Livret A + (-0.2)	0,550	V	Livret A + (-0.2)	0,550	A-1	EUR	891,72	3 847,93
MARCOU HABITAT	2017	P	CP du 26/06/2015	CDC	244 152,51	237 204,51	47,50	A	V	Livret A + 0.6	1,350	V	Livret A + 0.6	1,350	A-1	EUR	3 202,26	3 544,51
MARCOU HABITAT	2017	P	CP du 26/06/2015	CDC	593 510,18	570 781,92	37,50	A	V	Livret A + 0.6	1,350	V	Livret A + 0.6	1,350	A-1	EUR	7 705,56	11 594,77
MARCOU HABITAT	2017	P	CP du 28/09/2015	CDC	1 983 308,00	1 907 357,97	37,83	A	V	Livret A + 0.6	1,350	V	Livret A + 0.6	1,350	A-1	EUR	25 749,33	38 745,73
MARCOU HABITAT	2017	P	CP du 28/09/2015	CDC	511 549,00	496 991,54	47,83	A	V	Livret A + 0.6	1,350	V	Livret A + 0.6	1,350	A-1	EUR	6 709,39	7 426,46
MARCOU HABITAT	2017	P	CP du 28/09/2015	CDC	527 889,00	504 154,25	37,83	A	V	Livret A + (-0.2)	0,550	V	Livret A + (-0.2)	0,550	A-1	EUR	2 772,85	11 965,37
MARCOU HABITAT	2017	P	CP du 28/09/2015	CDC	153 349,50	147 988,88	47,83	A	V	Livret A + (-0.2)	0,550	V	Livret A + (-0.2)	0,550	A-1	EUR	813,94	2 702,44
MARCOU HABITAT	1999	P		CDC	387 148,85	184 053,50	11,42	A	V	Livret A + 1.3	4,300	V	Livret A + 1.3	2,050	A-1	EUR	3 773,10	15 249,57
MARCOU HABITAT	1999	P		CDC	775 730,12	368 787,97	11,33	A	V	Livret A + 1.3	4,300	V	Livret A + 1.3	2,050	A-1	EUR	7 560,15	30 555,56
MARCOU HABITAT	2018	P	CP du 25/03/2016	CDC	1 156 444,50	1 134 450,16	38,08	A	V	Livret A + 0.6	1,350	V	Livret A + 0.6	1,350	A-1	EUR	15 315,08	22 291,27
MARCOU HABITAT	2018	P	CP du 25/03/2016	CDC	299 784,50	295 547,53	48,08	A	V	Livret A + 0.6	1,350	V	Livret A + 0.6	1,350	A-1	EUR	3 989,89	4 294,18

Désignation du bénéficiaire	Année de mobilisation et profil d'amortissement de l'emprunt (1)		Objet de l'emprunt garanti	Organisme prêteur ou chef de file	Montant initial	Capital restant dû au 01/01/N	Durée résiduelle	Périodicité des remboursements (2)	Taux initial			Taux à la date de vote du budget (6)			Catégorie d'emprunt (7)	Indices ou devises pouvant modifier l'emprunt	Annuité garantie au cours de l'exercice	
	Année	Profil							Taux (3)	Index (4)	Taux actuariel (5)	Taux (3)	Index (4)	Niveau de taux			En intérêts (8)	En capital
MARCOU HABITAT	2018	P	CP du 25/03/2016	CDC	414 629,50	405 333,85	38,08	A	V	Livret A + (-0.2)	0,550	V	Livret A + (-0.2)	0,550	A-1	EUR	4 496,71	9 346,78
MARCOU HABITAT	2018	P	CP du 25/03/2016	CDC	120 477,50	118 377,52	48,08	A	V	Livret A + (-0.2)	0,550	V	Livret A + (-0.2)	0,550	A-1	EUR	651,08	2 111,54
MARCOU HABITAT	2016	P	CP du 25/03/2016	CDC	157 479,50	153 948,94	38,08	A	V	Livret A + (-0.2)	0,550	V	Livret A + (-0.2)	0,550	A-1	EUR	846,72	3 549,98
MARCOU HABITAT	2018	P	CP du 25/03/2016	CDC	379 173,50	371 962,02	38,08	A	V	Livret A + 0.6	1,350	V	Livret A + 0.6	1,350	A-1	EUR	5 021,49	7 308,84
MARCOU HABITAT	2018	P	CP du 25/03/2016	CDC	97 913,00	96 529,16	48,08	A	V	Livret A + 0.6	1,350	V	Livret A + 0.6	1,350	A-1	EUR	1 303,14	1 402,53
MARCOU HABITAT	2016	P	CP du 25/03/2016	CDC	45 641,50	44 845,95	48,08	A	V	Livret A + (-0.2)	0,550	V	Livret A + (-0.2)	0,550	A-1	EUR	246,65	799,93
MARCOU HABITAT	2016	P	CP du 27/05/2016	CDC	90 146,50	88 575,20	48,42	A	V	Livret A + (-0.2)	0,550	V	Livret A + (-0.2)	0,550	A-1	EUR	487,16	1 579,94
MARCOU HABITAT	2018	P	CP du 27/05/2016	CDC	226 353,00	221 278,36	38,42	A	V	Livret A + (-0.2)	0,550	V	Livret A + (-0.2)	0,550	A-1	EUR	1 217,03	5 102,56
MARCOU HABITAT	2018	P	CP du 27/05/2016	CDC	241 303,50	237 893,06	48,42	A	V	Livret A + 0.6	1,350	V	Livret A + 0.6	1,350	A-1	EUR	3 211,56	3 456,48
MARCOU HABITAT	2018	P	CP du 27/05/2016	CDC	689 781,50	676 662,59	38,42	A	V	Livret A + 0.6	1,350	V	Livret A + 0.6	1,350	A-1	EUR	9 134,94	13 296,02
MARCOU HABITAT	1997	P		CDC	49 913,49	17 504,70	9,50	A	V	Livret A + 0.8	4,300	V	Livret A + 0.8	1,550	A-1	EUR	271,32	1 861,44
MARCOU HABITAT	2019	P	CP du 31/03/2017	CDC	92 286,98	92 286,97	49,00	A	V	Livret A + (-0.2)	0,550	V	Livret A + (-0.2)	0,550	A-1	EUR	503,45	1 608,61
MARCOU HABITAT	2019	P	CP du 31/03/2017	CDC	143 181,58	143 181,58	39,00	A	V	Livret A + (-0.2)	0,550	V	Livret A + (-0.2)	0,550	A-1	EUR	781,10	3 210,01
MARCOU HABITAT	2016	P	CP du 31/03/2017	CDC	212 298,79	212 298,79	49,00	A	V	Livret A + 0.6	1,350	V	Livret A + 0.6	1,350	A-1	EUR	2 866,03	3 000,51
MARCOU HABITAT	2016	P	CP du 31/03/2017	CDC	366 049,93	366 049,93	39,00	A	V	Livret A + 0.6	1,350	V	Livret A + 0.6	1,350	A-1	EUR	4 941,67	6 961,88
MARCOU HABITAT	2016	P	CP du 31/03/2017	CDC	320 570,50	314 473,59	38,50	A	V	Livret A + 0.6	1,350	V	Livret A + 0.6	1,350	A-1	EUR	4 245,39	6 179,22
MARCOU HABITAT	2016	P	CP du 31/03/2017	CDC	84 961,00	83 760,22	48,50	A	V	Livret A + 0.6	1,350	V	Livret A + 0.6	1,350	A-1	EUR	1 130,76	1 217,00
MARCOU HABITAT	2018	P	CP du 31/03/2017	CDC	113 542,50	110 996,98	38,50	A	V	Livret A + (-0.2)	0,550	V	Livret A + (-0.2)	0,550	A-1	EUR	610,48	2 559,53
MARCOU HABITAT	2018	P	CP du 31/03/2017	CDC	34 194,50	33 598,48	48,50	A	V	Livret A + (-0.2)	0,550	V	Livret A + (-0.2)	0,550	A-1	EUR	184,79	599,31
MARCOU HABITAT	2016	P	CP du 31/03/2017	CDC	668 509,00	655 794,67	38,50	A	V	Livret A + 0.6	1,350	V	Livret A + 0.6	1,350	A-1	EUR	8 853,23	12 885,97

Désignation du bénéficiaire	Année de mobilisation et profil d'amortissement de l'emprunt (1)		Objet de l'emprunt garanti	Organisme prêteur ou chef de file	Montant initial	Capital restant dû au 01/01/N	Durée résiduelle	Périodicité des remboursements (2)	Taux initial			Taux à la date de vote du budget (6)			Catégorie d'emprunt (7)	Indices ou devises pouvant modifier l'emprunt	Annuité garantie au cours de l'exercice	
	Année	Profil							Taux (3)	Index (4)	Taux actuariel (5)	Taux (3)	Index (4)	Niveau de taux			En intérêts (8)	En capital
MARCOU HABITAT	2016	P	CP du 31/03/2017	CDC	201 086,00	198 243,97	48,50	A	V	Livret A + 0.6	1,350	V	Livret A + 0.6	1,350	A-1	EUR	2 676,29	2 880,40
MARCOU HABITAT	2018	P	CP du 31/03/2017	CDC	274 779,00	268 618,68	38,50	A	V	Livret A + (-0.2)	0,550	V	Livret A + (-0.2)	0,550	A-1	EUR	1 477,40	6 194,20
MARCOU HABITAT	2018	P	CP du 31/03/2017	CDC	84 562,00	83 088,04	48,50	A	V	Livret A + (-0.2)	0,550	V	Livret A + (-0.2)	0,550	A-1	EUR	456,98	1 482,07
MARCOU HABITAT	1998	P		CDC	594 871,46	266 364,29	10,33	A	V	Livret A + 1.3	4,800	V	Livret A + 1.3	2,050	A-1	EUR	5 460,47	24 061,00
MARCOU HABITAT	2017	P	CP du 27/10/2017	CDC	747 830,02	747 830,02	39,58	A	V	Livret A + 0.6	1,350	V	Livret A + 0.6	1,350	A-1	EUR	10 095,71	14 222,93
MARCOU HABITAT	2017	P	CP du 27/10/2017	CDC	299 619,61	299 619,61	49,58	A	V	Livret A + 0.6	1,350	V	Livret A + 0.6	1,350	A-1	EUR	4 044,86	4 234,65
MARCOU HABITAT	2019	P	CP du 27/10/2017	CDC	369 740,63	369 740,63	39,58	A	V	Livret A + (-0.2)	0,550	V	Livret A + (-0.2)	0,550	A-1	EUR	2 033,57	8 289,28
MARCOU HABITAT	2019	P	CP du 27/10/2017	CDC	124 464,57	124 464,57	49,58	A	V	Livret A + (-0.2)	0,550	V	Livret A + (-0.2)	0,550	A-1	EUR	684,56	2 169,48
MARCOU HABITAT	2017	P	CP du 27/10/2017	CDC	312 567,09	312 567,09	49,67	A	V	Livret A + 0.6	1,350	V	Livret A + 0.6	1,350	A-1	EUR	4 219,66	4 417,64
MARCOU HABITAT	2017	P	CP du 27/10/2017	CDC	725 257,28	725 257,28	39,67	A	V	Livret A + 0.6	1,350	V	Livret A + 0.6	1,350	A-1	EUR	9 790,97	13 793,62
MARCOU HABITAT	2019	P	CP du 27/10/2017	CDC	98 514,89	98 514,89	49,67	A	V	Livret A + (-0.2)	0,550	V	Livret A + (-0.2)	0,550	A-1	EUR	541,83	1 717,17
MARCOU HABITAT	2019	P	CP du 27/10/2017	CDC	211 817,74	211 817,74	39,67	A	V	Livret A + (-0.2)	0,550	V	Livret A + (-0.2)	0,550	A-1	EUR	1 165,00	4 748,78
MARCOU HABITAT	2017	P	CP du 27/10/2017	CDC	46 893,58	46 893,58	49,58	A	V	Livret A + 0.6	1,350	V	Livret A + 0.6	1,350	A-1	EUR	633,06	662,77
MARCOU HABITAT	2017	P	CP du 27/10/2017	CDC	89 340,75	89 340,75	39,58	A	V	Livret A + 0.6	1,350	V	Livret A + 0.6	1,350	A-1	EUR	1 206,10	1 699,17
MARCOU HABITAT	2017	P	CP du 27/10/2017	CDC	17 877,04	17 877,04	49,58	A	V	Livret A + (-0.2)	0,550	V	Livret A + (-0.2)	0,550	A-1	EUR	98,32	311,61
MARCOU HABITAT	2017	P	CP du 27/10/2017	CDC	32 715,17	32 715,17	39,58	A	V	Livret A + (-0.2)	0,550	V	Livret A + (-0.2)	0,550	A-1	EUR	179,93	733,45
MARCOU HABITAT	2018	P		CDC	26 482,29	26 482,29	40,17	A	V	Livret A + (-0.2)	0,550	V	Livret A + (-0.2)	0,550	A-1	EUR	0,00	0,00
MARCOU HABITAT	2018	P		CDC	18 511,02	18 511,02	50,17	A	V	Livret A + (-0.2)	0,550	V	Livret A + (-0.2)	0,550	A-1	EUR	0,00	0,00
MARCOU HABITAT	2018	P		CDC	53 380,64	53 380,64	50,17	A	V	Livret A + (-0.2)	0,550	V	Livret A + (-0.2)	0,550	A-1	EUR	0,00	0,00
MARCOU HABITAT	2018	P		CDC	121 117,44	121 117,44	40,17	A	V	Livret A + (-0.2)	0,550	V	Livret A + (-0.2)	0,550	A-1	EUR	0,00	0,00

Désignation du bénéficiaire	Année de mobilisation et profil d'amortissement de l'emprunt (1)		Objet de l'emprunt garanti	Organisme prêteur ou chef de file	Montant initial	Capital restant dû au 01/01/N	Durée résiduelle	Périodicité des remboursements (2)	Taux initial			Taux à la date de vote du budget (6)			Catégorie d'emprunt (7)	Indices ou devises pouvant modifier l'emprunt	Annuité garantie au cours de l'exercice	
	Année	Profil							Taux (3)	Index (4)	Taux actuariel (5)	Taux (3)	Index (4)	Niveau de taux			En intérêts (8)	En capital
MARCOU HABITAT	1997	P		CDC	165 864,53	53 660,19	9,67	A	V	Livret A + 0.8	4,300	V	Livret A + 0.8	1,550	A-1	EUR	831,73	5 836,76
MARCOU HABITAT	2018	P		CDC	79 533,43	79 533,43	40,58	A	V	Livret A + (-0.2)	0,550	V	Livret A + (-0.2)	0,550	A-1	EUR	0,00	0,00
MARCOU HABITAT	2018	P		CDC	24 591,48	24 591,48	50,58	A	V	Livret A + (-0.2)	0,550	V	Livret A + (-0.2)	0,550	A-1	EUR	0,00	0,00
MARCOU HABITAT	2018	P		CDC	65 177,67	65 177,67	50,83	A	V	Livret A + (-0.2)	0,550	V	Livret A + (-0.2)	0,550	A-1	EUR	0,00	0,00
MARCOU HABITAT	2018	P		CDC	165 089,82	165 089,82	40,83	A	V	Livret A + (-0.2)	0,550	V	Livret A + (-0.2)	0,550	A-1	EUR	0,00	0,00
MARCOU HABITAT	2018	P		CDC	77 098,84	77 098,84	40,58	A	V	Livret A + (-0.2)	0,550	V	Livret A + (-0.2)	0,550	A-1	EUR	0,00	0,00
MARCOU HABITAT	2018	P		CDC	36 550,07	36 550,07	50,58	A	V	Livret A + (-0.2)	0,550	V	Livret A + (-0.2)	0,550	A-1	EUR	0,00	0,00
MARCOU HABITAT	2018	P		CDC	207 653,24	207 653,24	40,83	A	V	Livret A + (-0.2)	0,550	V	Livret A + (-0.2)	0,550	A-1	EUR	0,00	0,00
MARCOU HABITAT	2018	P		CDC	86 335,62	86 335,62	50,83	A	V	Livret A + (-0.2)	0,550	V	Livret A + (-0.2)	0,550	A-1	EUR	0,00	0,00
MARCOU HABITAT	2018	P		CDC	135 270,06	135 270,06	40,67	A	V	Livret A + (-0.2)	0,550	V	Livret A + (-0.2)	0,550	A-1	EUR	0,00	0,00
MARCOU HABITAT	2018	P		CDC	51 798,54	51 798,54	50,67	A	V	Livret A + (-0.2)	0,550	V	Livret A + (-0.2)	0,550	A-1	EUR	0,00	0,00
MARCOU HABITAT	1997	P		CDC	507 086,17	196 375,09	8,58	A	V	Livret A + 1.3	4,800	V	Livret A + 1.3	2,050	A-1	EUR	4 025,69	21 682,02
MARCOU HABITAT	2003	P		CDC	31 607,00	26 018,82	33,75	A	V	Livret A + 1.2	3,450	V	Livret A + 1.2	1,950	A-1	EUR	507,37	546,58
MARCOU HABITAT	2003	P		CDC	10 365,00	8 322,50	33,75	A	V	Livret A + 0.7	2,950	V	Livret A + 0.7	1,450	A-1	EUR	120,68	191,11
MARCOU HABITAT	2003	P		CDC	40 440,00	33 305,40	33,17	A	V	Livret A + 1.2	4,200	V	Livret A + 1.2	1,950	A-1	EUR	649,46	699,64
MARCOU HABITAT	2003	P		CDC	23 767,00	19 102,21	33,17	A	V	Livret A + 0.7	3,700	V	Livret A + 0.7	1,450	A-1	EUR	276,98	438,66
MARCOU HABITAT	2004	P		CDC	713 140,82	500 868,23	19,75	A	V	Livret A + 1.2	3,450	V	Livret A + 1.2	1,950	A-1	EUR	9 766,93	20 716,93
MARCOU HABITAT	2004	P		CDC	50 828,98	43 127,30	34,75	A	V	Livret A + 1.2	3,450	V	Livret A + 1.2	1,950	A-1	EUR	840,98	870,71
MARCOU HABITAT	1996	P		CDC	68 650,54	26 251,86	8,75	A	V	Livret A + 1.3	4,800	V	Livret A + 1.3	2,050	A-1	EUR	538,16	2 898,50
MARCOU HABITAT	2008	P		CDC	105 379,00	81 814,58	28,08	A	V	Livret A + (-0.3)	3,200	V	Livret A + (-0.3)	0,450	A-1	EUR	368,17	2 647,44

Désignation du bénéficiaire	Année de mobilisation et profil d'amortissement de l'emprunt (1)		Objet de l'emprunt garanti	Organisme prêteur ou chef de file	Montant initial	Capital restant dû au 01/01/N	Durée résiduelle	Périodicité des remboursements (2)	Taux initial			Taux à la date de vote du budget (6)			Catégorie d'emprunt (7)	Indices ou devises pouvant modifier l'emprunt	Annuité garantie au cours de l'exercice	
	Année	Profil							Taux (3)	Index (4)	Taux actuariel (5)	Taux (3)	Index (4)	Niveau de taux			En intérêts (8)	En capital
MARCOU HABITAT	2007	P		CDC	77 589,00	59 511,96	27,75	A	V	Livret A	3,000	V	Livret A	0,750	A-1	EUR	446,34	1 917,99
MARCOU HABITAT	2008	P		CDC	29 686,00	25 816,11	38,08	A	V	Livret A + 0.8	4,300	V	Livret A + 0.8	1,550	A-1	EUR	400,15	486,88
MARCOU HABITAT	2008	P		CDC	223 837,00	174 061,60	28,58	A	V	Livret A + (-0.2)	3,800	V	Livret A + (-0.2)	0,550	A-1	EUR	957,34	5 552,63
MARCOU HABITAT	2009	P		CDC	64 900,00	51 289,94	29,33	A	V	Livret A + (-0.2)	1,550	V	Livret A + (-0.2)	0,550	A-1	EUR	282,09	1 577,19
MARCOU HABITAT	2009	P		CDC	5 710,00	4 807,25	39,33	A	V	Livret A + (-0.2)	1,550	V	Livret A + (-0.2)	0,550	A-1	EUR	26,44	107,77
MARCOU HABITAT	2009	P		CDC	15 598,00	13 630,92	39,33	A	V	Livret A + 0.8	2,550	V	Livret A + 0.8	1,550	A-1	EUR	211,28	248,53
MARCOU HABITAT	2010	P		CDC	2 100 558,27	1 753 836,46	30,08	A	V	Livret A	1,850	V	Livret A	0,750	A-1	EUR	13 153,77	45 935,86
MARCOU HABITAT	2008	P		CDC	10 468,00	7 894,93	28,83	A	V	Livret A + (-0.7)	3,300	V	Livret A + (-0.7)	0,050	A-1	EUR	3,95	270,33
MARCOU HABITAT	2008	P		CDC	140 549,00	113 891,33	38,83	A	V	Livret A + (-0.7)	3,300	V	Livret A + (-0.7)	0,050	A-1	EUR	56,95	2 892,64
MARCOU HABITAT	2010	P		CDC	121 582,71	107 113,20	40,17	A	V	Livret A + 0.6	1,850	V	Livret A + 0.6	1,350	A-1	EUR	1 446,03	1 973,02
MARCOU HABITAT	2010	P		CDC	203 086,40	161 422,98	30,17	A	V	Livret A + (-0.7)	0,550	V	Livret A + (-0.7)	0,050	A-1	EUR	80,71	5 168,24
MARCOU HABITAT	2010	P		CDC	51 845,24	43 581,08	40,17	A	V	Livret A + (-0.7)	0,550	V	Livret A + (-0.7)	0,050	A-1	EUR	21,79	1 052,36
MARCOU HABITAT	2010	P		CDC	205 093,57	180 685,48	40,17	A	V	Livret A + 0.6	1,850	V	Livret A + 0.6	1,350	A-1	EUR	2 439,25	3 328,22
MARCOU HABITAT	2010	P		CDC	186 197,31	147 998,69	30,17	A	V	Livret A + (-0.7)	0,550	V	Livret A + (-0.7)	0,050	A-1	EUR	74,00	4 738,44
MARCOU HABITAT	2010	P		CDC	87 738,77	73 753,14	40,17	A	V	Livret A + (-0.7)	0,550	V	Livret A + (-0.7)	0,050	A-1	EUR	36,88	1 780,93
MARCOU HABITAT	2009	P		CDC	54 135,00	45 789,24	39,42	A	V	Livret A + (-0.2)	1,550	V	Livret A + (-0.2)	0,550	A-1	EUR	251,84	1 026,56
MARCOU HABITAT	2011	P		CDC	219 417,33	189 355,23	31,58	A	V	Livret A + 0.6	2,850	V	Livret A + 0.6	1,350	A-1	EUR	2 556,30	4 770,18
MARCOU HABITAT	2011	P		CDC	26 392,13	23 876,51	41,58	A	V	Livret A + 0.6	2,850	V	Livret A + 0.6	1,350	A-1	EUR	322,33	426,20
OPH HABITAT AUDOIS	1987			CDC	7 311,45	803,82	1,75	A	V	Livret A + 0.47	4,940	V	Livret A + 0.47	1,220	A-1	EUR	9,81	402,88
OPH HABITAT AUDOIS	1999	P		CDC	5 215,51	646,13	1,82	A	V	Livret A + 1.3	3,800	V	Livret A + 1.3	2,050	A-1	EUR	13,25	321,76

Désignation du bénéficiaire	Année de mobilisation et profil d'amortissement de l'emprunt (1)		Objet de l'emprunt garanti	Organisme prêteur ou chef de file	Montant initial	Capital restant dû au 01/01/N	Durée résiduelle	Périodicité des remboursements (2)	Taux initial			Taux à la date de vote du budget (6)			Catégorie d'emprunt (7)	Indices ou devises pouvant modifier l'emprunt	Annuité garantie au cours de l'exercice	
	Année	Profil							Taux (3)	Index (4)	Taux actuariel (5)	Taux (3)	Index (4)	Niveau de taux			En intérêts (8)	En capital
OPH HABITAT AUDOIS	1987			CDC	56 602,74	6 222,91	1,83	A	V	Livret A + 0.47	4,940	V	Livret A + 0.47	1,220	A-1	EUR	75,92	3 118,94
OPH HABITAT AUDOIS	2004	P		CDC	826 640,00	575 862,44	19,50	A	V	Livret A + 1.2	3,450	V	Livret A + 1.2	1,950	A-1	EUR	11 229,32	23 818,83
OPH HABITAT AUDOIS	2006	P		CDC	2 924 620,65	2 206 849,35	21,00	A	V	Livret A + 1.2	3,200	V	Livret A + 1.2	1,950	A-1	EUR	43 033,56	81 288,52
OPH HABITAT AUDOIS	2005	P		CDC	10 000,00	755,14	0,33	A	V	Livret A + 0.7	2,950	V	Livret A + 0.7	1,450	A-1	EUR	10,95	755,14
OPH HABITAT AUDOIS	2005	P		CDC	10 000,00	709,48	0,33	A	V	Livret A + 0.7	2,950	V	Livret A + 0.7	1,450	A-1	EUR	10,29	709,48
OPH HABITAT AUDOIS	2005	P		CDC	35 000,00	2 477,38	0,33	A	V	Livret A + 0.7	2,950	V	Livret A + 0.7	1,450	A-1	EUR	35,92	2 477,38
OPH HABITAT AUDOIS	2005	P		CDC	100 000,00	7 586,72	0,58	A	V	Livret A + 0.7	2,950	V	Livret A + 0.7	1,450	A-1	EUR	110,01	7 586,72
OPH HABITAT AUDOIS	2005	P		CDC	30 000,00	2 276,01	0,58	A	V	Livret A + 0.7	2,950	V	Livret A + 0.7	1,450	A-1	EUR	33,00	2 276,01
OPH HABITAT AUDOIS	2006	P		CDC	75 798,53	64 098,43	36,75	A	V	Livret A + 0.25	3,000	V	Livret A + 0.25	1,000	A-1	EUR	640,98	1 440,17
OPH HABITAT AUDOIS	2006	P		CDC	871 581,78	629 002,21	21,75	A	V	Livret A + 0.25	3,000	V	Livret A + 0.25	1,000	A-1	EUR	6 290,02	25 703,37
OPH HABITAT AUDOIS	1987			CDC	550 362,60	60 874,75	1,17	A	V	Livret A + 0.47	4,940	V	Livret A + 0.47	1,220	A-1	EUR	742,67	30 175,79
OPH HABITAT AUDOIS	2008	P		CDC	87 857,00	67 995,45	28,50	A	V	Livret A + (-0.2)	3,300	V	Livret A + (-0.2)	0,550	A-1	EUR	373,97	2 169,08
OPH HABITAT AUDOIS	2008	P		CDC	22 380,00	18 595,92	38,50	A	V	Livret A + (-0.2)	3,300	V	Livret A + (-0.2)	0,550	A-1	EUR	102,28	428,81
OPH HABITAT AUDOIS	2008	P		CDC	88 100,00	68 183,50	28,50	A	V	Livret A + (-0.2)	3,300	V	Livret A + (-0.2)	0,550	A-1	EUR	375,01	2 175,08
OPH HABITAT AUDOIS	2008	P		CDC	24 970,00	20 747,99	38,50	A	V	Livret A + (-0.2)	3,300	V	Livret A + (-0.2)	0,550	A-1	EUR	114,11	478,44
OPH HABITAT AUDOIS	2008	P		CDC	559 436,00	346 135,47	13,50	A	V	Livret A + 0.45	3,950	V	Livret A + 0.45	1,200	A-1	EUR	4 153,63	22 852,97
OPH HABITAT AUDOIS	2008	P		CDC	520 000,00	307 959,21	13,50	A	V	Livret A + 0.45	3,950	V	Livret A + 0.45	1,200	A-1	EUR	3 695,51	20 332,46
OPH HABITAT AUDOIS	2009	P		CDC	824 459,84	305 263,80	4,17	A	V	Livret A	2,500	V	Livret A	0,750	A-1	EUR	2 289,48	59 189,23
OPH HABITAT AUDOIS	2010	P		CDC	93 890,57	78 924,36	40,25	A	V	Livret A + (-0.7)	0,550	V	Livret A + (-0.7)	0,050	A-1	EUR	39,46	1 905,80
OPH HABITAT AUDOIS	2010	P		CDC	336 981,17	267 849,03	30,25	A	V	Livret A + (-0.7)	0,550	V	Livret A + (-0.7)	0,050	A-1	EUR	133,92	8 575,67

Désignation du bénéficiaire	Année de mobilisation et profil d'amortissement de l'emprunt (1)		Objet de l'emprunt garanti	Organisme prêteur ou chef de file	Montant initial	Capital restant dû au 01/01/N	Durée résiduelle	Périodicité des remboursements (2)	Taux initial			Taux à la date de vote du budget (6)			Catégorie d'emprunt (7)	Indices ou devises pouvant modifier l'emprunt	Annuité garantie au cours de l'exercice	
	Année	Profil							Taux (3)	Index (4)	Taux actuariel (5)	Taux (3)	Index (4)	Niveau de taux			En intérêts (8)	En capital
OPH HABITAT AUDOIS	2010	P		CDC	37 881,83	31 843,45	40,25	A	V	Livret A + (-0.7)	0,550	V	Livret A + (-0.7)	0,050	A-1	EUR	15,92	768,93
OPH HABITAT AUDOIS	2010	P		CDC	123 918,49	98 496,44	30,25	A	V	Livret A + (-0.7)	0,550	V	Livret A + (-0.7)	0,050	A-1	EUR	49,25	3 153,54
OPH HABITAT AUDOIS	2009	P		CDC	177 163,00	138 188,33	29,00	A	V	Livret A + (-0.7)	3,300	V	Livret A + (-0.7)	0,050	A-1	EUR	69,09	4 572,97
OPH HABITAT AUDOIS	2009	P		CDC	54 416,00	45 214,42	39,00	A	V	Livret A + (-0.7)	3,300	V	Livret A + (-0.7)	0,050	A-1	EUR	22,61	1 119,37
OPH HABITAT AUDOIS	2010	P		CDC	691 764,00	595 467,17	30,50	A	V	Livret A + 0.6	1,850	V	Livret A + 0.6	1,350	A-1	EUR	8 038,81	15 574,45
OPH HABITAT AUDOIS	2010	P		CDC	176 660,00	160 686,24	40,50	A	V	Livret A + 0.6	1,850	V	Livret A + 0.6	1,350	A-1	EUR	2 169,26	2 953,67
OPH HABITAT AUDOIS	2009	P		CDC	185 436,00	153 246,63	39,25	A	V	Livret A + (-0.7)	1,800	V	Livret A + (-0.7)	0,050	A-1	EUR	76,62	3 793,94
OPH HABITAT AUDOIS	2009	P		CDC	252 749,00	195 964,27	29,25	A	V	Livret A + (-0.7)	1,800	V	Livret A + (-0.7)	0,050	A-1	EUR	97,98	6 484,91
OPH HABITAT AUDOIS	2010	P		CDC	1 107 120,00	953 003,66	30,17	A	V	Livret A + 0.6	1,850	V	Livret A + 0.6	1,350	A-1	EUR	12 865,55	24 925,82
OPH HABITAT AUDOIS	2010	P		CDC	299 679,00	272 581,80	40,17	A	V	Livret A + 0.6	1,850	V	Livret A + 0.6	1,350	A-1	EUR	3 679,85	5 010,49
OPH HABITAT AUDOIS	2010	P		CDC	463 202,00	386 350,83	30,17	A	V	Livret A + (-0.2)	1,050	V	Livret A + (-0.2)	0,550	A-1	EUR	2 124,93	11 459,42
OPH HABITAT AUDOIS	2010	P		CDC	124 038,00	109 441,40	40,17	A	V	Livret A + (-0.2)	1,050	V	Livret A + (-0.2)	0,550	A-1	EUR	601,93	2 385,38
OPH HABITAT AUDOIS	2010	P		CDC	35 217,00	32 841,68	40,17	A	V	Livret A + 1.36	2,610	V	Livret A + 1.36	2,110	A-1	EUR	692,96	509,68
OPH HABITAT AUDOIS	2010	P		CDC	510 993,98	406 162,89	30,08	A	V	Livret A + (-0.7)	0,550	V	Livret A + (-0.7)	0,050	A-1	EUR	203,08	13 004,03
OPH HABITAT AUDOIS	2010	P		CDC	136 456,41	114 705,15	40,08	A	V	Livret A + (-0.7)	0,550	V	Livret A + (-0.7)	0,050	A-1	EUR	57,35	2 769,81
OPH HABITAT AUDOIS	1980	X		CDC	29 396,59	1 390,75	0,07	A	F	Taux fixe à 3.6 %	3,600	F	Taux fixe à 3.6 %	3,600	A-1	EUR	50,07	1 390,75
OPH HABITAT AUDOIS	2011	P		CDC	523 191,69	451 509,82	31,83	A	V	Livret A + 0.6	2,850	V	Livret A + 0.6	1,350	A-1	EUR	6 095,38	11 374,32
OPH HABITAT AUDOIS	2010	P		CDC	877 540,33	759 799,83	30,67	S	V	Euribor 6M	1,280	V	Euribor 6M	-0,430	A-1	EUR	-3 066,71	15 137,74
OPH HABITAT AUDOIS	2010	C		CDC	2 513 778,22	2 169 639,37	30,67	S	V	Euribor 6M	1,140	V	Euribor 6M	-0,420	A-1	EUR	-8 616,64	43 226,43
OPH HABITAT AUDOIS	2010	P		CDC	8 006 572,09	4 964 022,14	10,34	A	V	Livret A + 1.2	2,950	V	Livret A + 1.2	1,950	A-1	EUR	96 798,43	411 918,64

Désignation du bénéficiaire	Année de mobilisation et profil d'amortissement de l'emprunt (1)		Objet de l'emprunt garanti	Organisme prêteur ou chef de file	Montant initial	Capital restant dû au 01/01/N	Durée résiduelle	Périodicité des remboursements (2)	Taux initial			Taux à la date de vote du budget (6)			Catégorie d'emprunt (7)	Indices ou devises pouvant modifier l'emprunt	Annuité garantie au cours de l'exercice	
	Année	Profil							Taux (3)	Index (4)	Taux actuariel (5)	Taux (3)	Index (4)	Niveau de taux			En intérêts (8)	En capital
OPH HABITAT AUDOIS	2010			CDC	8 196 889,09	6 265 028,64	20,37	A	V	Livret A + 0.73	2,480	V	Livret A + 0.73	1,480	A-1	EUR	92 722,42	256 555,90
OPH HABITAT AUDOIS	2010	X		CDC	294 458,74	183 675,54	10,67	A	F	Taux fixe à 0.83 %	0,830	F	Taux fixe à 0.83 %	0,830	A-1	EUR	1 478,21	14 468,17
OPH HABITAT AUDOIS	2010	X		CDC	669 155,97	417 402,00	10,67	A	F	Taux fixe à 0.83 %	0,830	F	Taux fixe à 0.83 %	0,830	A-1	EUR	3 359,23	32 878,82
OPH HABITAT AUDOIS	2010	P		CDC	4 645 958,17	3 077 968,30	10,67	T	F	Taux fixe à 0.83 %	3,360	F	Taux fixe à 0.83 %	0,830	A-1	EUR	24 844,01	219 787,35
OPH HABITAT AUDOIS	2010	X		CDC	676 566,12	395 448,97	10,67	A	F	Taux fixe à 0.83 %	0,830	F	Taux fixe à 0.83 %	0,830	A-1	EUR	3 182,55	31 149,57
OPH HABITAT AUDOIS	2010	P		CDC	543 466,04	46 362,71	0,67	A	F	Taux fixe à 0.61 %	0,610	F	Taux fixe à 0.61 %	0,610	A-1	EUR	141,57	46 362,71
OPH HABITAT AUDOIS	2010	C		CDC	12 963 347,61	11 224 041,64	30,67	S	V	Euribor 6M + 0.3	1,440	V	Euribor 6M + 0.3	-0,120	A-1	EUR	-11 073,09	223 620,22
OPH HABITAT AUDOIS	2012	P		CDC	274 540,00	233 950,24	31,83	A	V	Livret A + 0.6	2,850	V	Livret A + 0.6	1,350	A-1	EUR	3 158,33	5 893,61
OPH HABITAT AUDOIS	2012	P		CDC	194 643,00	173 760,75	41,83	A	V	Livret A + 0.6	2,850	V	Livret A + 0.6	1,350	A-1	EUR	2 345,77	3 101,66
OPH HABITAT AUDOIS	2012	P		CDC	82 794,00	68 728,14	31,83	A	V	Livret A + (-0.2)	2,050	V	Livret A + (-0.2)	0,550	A-1	EUR	378,00	1 970,18
OPH HABITAT AUDOIS	2012	P		CDC	58 700,00	51 117,67	41,83	A	V	Livret A + (-0.2)	2,050	V	Livret A + (-0.2)	0,550	A-1	EUR	281,15	1 085,25
OPH HABITAT AUDOIS	2012	P		CDC	107 428,00	91 545,09	32,08	A	V	Livret A + (-0.2)	2,050	V	Livret A + (-0.2)	0,550	A-1	EUR	503,50	2 537,56
OPH HABITAT AUDOIS	2012	P		CDC	1 537 877,21	1 391 739,04	34,08	A	V	Livret A + 0.6	1,850	V	Livret A + 0.6	1,850	A-1	EUR	25 747,17	31 369,70
OPH HABITAT AUDOIS	2012	P		CDC	205 239,32	190 867,62	44,08	A	V	Livret A + 0.6	1,850	V	Livret A + 0.6	1,850	A-1	EUR	3 531,05	3 110,51
OPH HABITAT AUDOIS	2012	P		CDC	471 143,55	419 150,36	34,08	A	V	Livret A + (-0.2)	1,050	V	Livret A + (-0.2)	1,050	A-1	EUR	4 401,08	10 892,82
OPH HABITAT AUDOIS	2012	P		CDC	69 725,84	63 789,68	44,08	A	V	Livret A + (-0.2)	1,050	V	Livret A + (-0.2)	1,050	A-1	EUR	669,79	1 253,23
OPH HABITAT AUDOIS	2012	P		CDC	1 513 035,66	1 369 258,06	34,08	A	V	Livret A + 0.6	1,850	V	Livret A + 0.6	1,850	A-1	EUR	25 331,27	30 862,99
OPH HABITAT AUDOIS	2012	P		CDC	190 052,32	176 744,09	44,08	A	V	Livret A + 0.6	1,850	V	Livret A + 0.6	1,850	A-1	EUR	3 269,77	2 880,33
OPH HABITAT AUDOIS	2012	P		CDC	439 827,56	391 290,26	34,08	A	V	Livret A + (-0.2)	1,050	V	Livret A + (-0.2)	1,050	A-1	EUR	4 108,55	10 168,79
OPH HABITAT AUDOIS	2012	P		CDC	61 446,06	56 214,79	44,08	A	V	Livret A + (-0.2)	1,050	V	Livret A + (-0.2)	1,050	A-1	EUR	590,26	1 104,41

Désignation du bénéficiaire	Année de mobilisation et profil d'amortissement de l'emprunt (1)		Objet de l'emprunt garanti	Organisme prêteur ou chef de file	Montant initial	Capital restant dû au 01/01/N	Durée résiduelle	Périodicité des remboursements (2)	Taux initial			Taux à la date de vote du budget (6)			Catégorie d'emprunt (7)	Indices ou devises pouvant modifier l'emprunt	Annuité garantie au cours de l'exercice	
	Année	Profil							Taux (3)	Index (4)	Taux actuariel (5)	Taux (3)	Index (4)	Niveau de taux			En intérêts (8)	En capital
OPH HABITAT AUDOIS	2012	P		CDC	62 783,00	54 739,67	32,50	A	V	Livret A + 0.6	2,850	V	Livret A + 0.6	1,350	A-1	EUR	738,99	1 327,61
OPH HABITAT AUDOIS	2012	P		CDC	160 178,00	136 921,88	32,42	A	V	Livret A + (-0.2)	2,050	V	Livret A + (-0.2)	0,550	A-1	EUR	753,07	3 795,37
OPH HABITAT AUDOIS	2012	P		CDC	9 559,00	8 512,71	42,42	A	V	Livret A + (-0.2)	2,050	V	Livret A + (-0.2)	0,550	A-1	EUR	46,82	176,02
OPH HABITAT AUDOIS	2012	P		CDC	158 495,00	138 657,58	32,50	A	V	Livret A + 0.6	2,850	V	Livret A + 0.6	1,350	A-1	EUR	1 871,88	3 362,91
OPH HABITAT AUDOIS	2012	P		CDC	16 800,00	15 293,78	42,50	A	V	Livret A + 0.6	2,850	V	Livret A + 0.6	1,350	A-1	EUR	206,47	264,69
OPH HABITAT AUDOIS	2012	P		CDC	313 894,00	274 606,69	32,50	A	V	Livret A + 0.6	2,850	V	Livret A + 0.6	1,350	A-1	EUR	3 707,19	6 660,13
OPH HABITAT AUDOIS	2012	P		CDC	5 000,00	4 551,71	42,50	A	V	Livret A + 0.6	2,850	V	Livret A + 0.6	1,350	A-1	EUR	61,45	78,78
OPH HABITAT AUDOIS	2012	P		CDC	143 883,00	125 874,46	32,50	A	V	Livret A + 0.6	2,850	V	Livret A + 0.6	1,350	A-1	EUR	1 699,31	3 052,87
OPH HABITAT AUDOIS	2012	P		CDC	25 114,00	22 862,39	42,50	A	V	Livret A + 0.6	2,850	V	Livret A + 0.6	1,350	A-1	EUR	308,64	395,69
OPH HABITAT AUDOIS	2012	P		CDC	68 204,00	59 667,49	32,50	A	V	Livret A + 0.6	2,850	V	Livret A + 0.6	1,350	A-1	EUR	805,51	1 447,14
OPH HABITAT AUDOIS	2012	P		CDC	7 591,00	6 910,43	42,50	A	V	Livret A + 0.6	2,850	V	Livret A + 0.6	1,350	A-1	EUR	93,29	119,60
OPH HABITAT AUDOIS	2012	P		CDC	307 522,00	269 032,24	32,50	A	V	Livret A + 0.6	2,850	V	Livret A + 0.6	1,350	A-1	EUR	3 631,94	6 524,92
OPH HABITAT AUDOIS	2012	P		CDC	80 500,00	73 282,68	42,50	A	V	Livret A + 0.6	2,850	V	Livret A + 0.6	1,350	A-1	EUR	989,32	1 268,34
OPH HABITAT AUDOIS	2012	P		CDC	260 656,00	228 032,03	32,50	A	V	Livret A + 0.6	2,850	V	Livret A + 0.6	1,350	A-1	EUR	3 078,43	5 530,54
OPH HABITAT AUDOIS	2012	P		CDC	45 700,00	41 602,71	42,50	A	V	Livret A + 0.6	2,850	V	Livret A + 0.6	1,350	A-1	EUR	561,64	720,04
OPH HABITAT AUDOIS	2012	P		CDC	134 509,15	122 908,05	34,50	A	V	Livret A + 1.1	2,350	V	Livret A + 1.1	2,350	A-1	EUR	2 888,34	2 527,88
OPH HABITAT AUDOIS	2012	P		CDC	32 518,35	30 514,18	44,50	A	V	Livret A + 1.1	2,350	V	Livret A + 1.1	2,350	A-1	EUR	717,08	440,46
OPH HABITAT AUDOIS	2012	P		CDC	132 914,17	121 337,61	34,50	A	V	Livret A + 1.05	2,300	V	Livret A + 1.05	2,300	A-1	EUR	2 790,77	2 518,77
OPH HABITAT AUDOIS	2012	P		CDC	161 757,65	147 806,38	34,50	A	V	Livret A + 1.1	2,350	V	Livret A + 1.1	2,350	A-1	EUR	3 473,45	3 039,98
OPH HABITAT AUDOIS	2012	P		CDC	38 303,14	35 942,44	44,50	A	V	Livret A + 1.1	2,350	V	Livret A + 1.1	2,350	A-1	EUR	844,65	518,81

Désignation du bénéficiaire	Année de mobilisation et profil d'amortissement de l'emprunt (1)		Objet de l'emprunt garanti	Organisme prêteur ou chef de file	Montant initial	Capital restant dû au 01/01/N	Durée résiduelle	Périodicité des remboursements (2)	Taux initial			Taux à la date de vote du budget (6)			Catégorie d'emprunt (7)	Indices ou devises pouvant modifier l'emprunt	Annuité garantie au cours de l'exercice	
	Année	Profil							Taux (3)	Index (4)	Taux actuariel (5)	Taux (3)	Index (4)	Niveau de taux			En intérêts (8)	En capital
OPH HABITAT AUDOIS	2012	P		CDC	156 563,73	142 927,36	34,50	A	V	Livret A + 1.05	2,300	V	Livret A + 1.05	2,300	A-1	EUR	3 287,33	2 966,94
OPH HABITAT AUDOIS	2013	P		CDC	532 080,00	473 216,46	33,00	A	V	Livret A + 0.6	2,850	V	Livret A + 0.6	1,350	A-1	EUR	6 388,42	11 059,54
OPH HABITAT AUDOIS	2013	P		CDC	81 800,00	75 203,13	43,00	A	V	Livret A + 0.6	2,850	V	Livret A + 0.6	1,350	A-1	EUR	1 015,24	1 262,69
OPH HABITAT AUDOIS	2013	P		CDC	182 892,00	162 658,82	33,00	A	V	Livret A + 0.6	2,850	V	Livret A + 0.6	1,350	A-1	EUR	2 195,89	3 801,50
OPH HABITAT AUDOIS	2013	P		CDC	79 000,00	72 628,94	43,00	A	V	Livret A + 0.6	2,850	V	Livret A + 0.6	1,350	A-1	EUR	980,49	1 219,46
OPH HABITAT AUDOIS	2013	P		CDC	543 037,00	498 515,84	43,25	A	V	Livret A + 0.6	2,350	V	Livret A + 0.6	1,350	A-1	EUR	6 729,96	8 370,23
OPH HABITAT AUDOIS	2013	P		CDC	2 098 180,00	1 863 001,03	33,25	A	V	Livret A + 0.6	2,350	V	Livret A + 0.6	1,350	A-1	EUR	25 150,51	43 540,21
OPH HABITAT AUDOIS	2013	P		CDC	3 490 784,00	3 099 512,05	33,25	A	V	Livret A + 0.6	2,350	V	Livret A + 0.6	1,350	A-1	EUR	41 843,41	72 438,71
OPH HABITAT AUDOIS	2013	P		CDC	955 744,00	877 386,82	43,25	A	V	Livret A + 0.6	2,350	V	Livret A + 0.6	1,350	A-1	EUR	11 844,72	14 731,59
OPH HABITAT AUDOIS	2013	P		CDC	608 834,00	540 591,56	33,25	A	V	Livret A + 0.6	2,350	V	Livret A + 0.6	1,350	A-1	EUR	7 297,99	12 634,16
OPH HABITAT AUDOIS	2013	P		CDC	535 491,00	491 588,50	43,25	A	V	Livret A + 0.6	2,350	V	Livret A + 0.6	1,350	A-1	EUR	6 636,44	8 253,92
OPH HABITAT AUDOIS	2014	P		CDC	1 126 900,16	1 002 540,76	34,42	A	V	Livret A + (-0.2)	1,050	V	Livret A + (-0.2)	1,050	A-1	EUR	10 526,68	26 053,89
OPH HABITAT AUDOIS	2014	P		CDC	252 801,51	231 279,02	44,42	A	V	Livret A + (-0.2)	1,050	V	Livret A + (-0.2)	1,050	A-1	EUR	2 428,43	4 543,78
OPH HABITAT AUDOIS	2015	P		CDC	325 764,32	302 863,30	45,58	A	V	Livret A + (-0.2)	0,550	V	Livret A + (-0.2)	0,550	A-1	EUR	1 665,75	5 804,19
OPH HABITAT AUDOIS	2015	P		CDC	1 277 670,25	1 162 144,34	35,58	A	V	Livret A + (-0.2)	0,550	V	Livret A + (-0.2)	0,550	A-1	EUR	6 391,79	29 279,69
OPH HABITAT AUDOIS	2015	P		CDC	951 405,05	896 519,68	45,58	A	V	Livret A + 0.6	1,350	V	Livret A + 0.6	1,350	A-1	EUR	12 103,02	14 187,54
OPH HABITAT AUDOIS	2015	P		CDC	4 218 367,90	3 890 895,24	35,58	A	V	Livret A + 0.6	1,350	V	Livret A + 0.6	1,350	A-1	EUR	52 527,09	84 649,74
OPH HABITAT AUDOIS	2014	P	CP du 19/12/2014	CDC	1 098 034,49	1 003 400,42	34,67	A	V	Livret A + 1.2	2,200	V	Livret A + 1.2	1,950	A-1	EUR	19 566,31	20 257,87
OPH HABITAT AUDOIS	2014	P	CP du 19/12/2014	CDC	152 654,38	138 891,59	35,08	A	V	Livret A + 0.7	1,950	V	Livret A + 0.7	1,450	A-1	EUR	2 013,93	2 965,63
OPH HABITAT AUDOIS	2018	P		CDC	674 370,11	650 533,68	22,42	A	V	Livret A + 0.65	1,400	V	Livret A + 0.65	1,400	A-1	EUR	9 107,47	24 170,14

Désignation du bénéficiaire	Année de mobilisation et profil d'amortissement de l'emprunt (1)		Objet de l'emprunt garanti	Organisme prêteur ou chef de file	Montant initial	Capital restant dû au 01/01/N	Durée résiduelle	Périodicité des remboursements (2)	Taux initial			Taux à la date de vote du budget (6)			Catégorie d'emprunt (7)	Indices ou devises pouvant modifier l'emprunt	Annuité garantie au cours de l'exercice	
	Année	Profil							Taux (3)	Index (4)	Taux actuariel (5)	Taux (3)	Index (4)	Niveau de taux			En intérêts (8)	En capital
OPH HABITAT AUDOIS	2018	P		CDC	64 936,04	62 033,12	30,75	A	V	Livret A + 1.13	1,880	V	Livret A + 1.13	1,880	A-1	EUR	1 166,22	1 492,52
OPH HABITAT AUDOIS	2018	P		CDC	125 628,87	120 012,73	30,83	A	V	Livret A + 1.13	1,880	V	Livret A + 1.13	1,880	A-1	EUR	2 256,24	2 887,50
OPH HABITAT AUDOIS	2018	P		CDC	243 594,95	238 427,75	31,00	A	V	Livret A + 1.36	2,110	V	Livret A + 1.36	2,110	A-1	EUR	5 030,83	5 277,27
OPH HABITAT AUDOIS	2018	P		CDC	78 011,66	76 284,98	30,50	A	V	Livret A + 1.36	2,110	V	Livret A + 1.36	2,110	A-1	EUR	1 609,61	1 763,47
OPH HABITAT AUDOIS	2018	P		CDC	182 850,52	178 971,86	31,00	A	V	Livret A + 1.36	2,110	V	Livret A + 1.36	2,110	A-1	EUR	3 776,31	3 961,30
OPH HABITAT AUDOIS	2018	P		CDC	80 444,42	78 663,89	30,50	A	V	Livret A + 1.36	2,110	V	Livret A + 1.36	2,110	A-1	EUR	1 659,81	1 818,45
OPH HABITAT AUDOIS	2018	P		CDC	330 065,19	323 063,78	31,00	A	V	Livret A + 1.36	2,110	V	Livret A + 1.36	2,110	A-1	EUR	6 816,65	7 150,58
OPH HABITAT AUDOIS	2018	P		CDC	26 075,94	25 269,08	25,08	A	V	Livret A + 0.6	1,350	V	Livret A + 0.6	1,350	A-1	EUR	341,13	817,76
OPH HABITAT AUDOIS	2018	P		CDC	119 275,32	116 635,32	30,17	A	V	Livret A + 1.36	2,110	V	Livret A + 1.36	2,110	A-1	EUR	2 461,01	2 696,23
OPH HABITAT AUDOIS	2018	P		CDC	115 763,48	113 213,34	31,42	A	V	Livret A + 1.16	1,910	V	Livret A + 1.16	1,910	A-1	EUR	2 162,37	2 598,85
OPH HABITAT AUDOIS	2018	P		CDC	229 943,54	220 120,01	31,83	A	V	Livret A + 1.16	1,910	V	Livret A + 1.16	1,910	A-1	EUR	4 204,29	5 052,93
OPH HABITAT AUDOIS	2018	P		CDC	59 755,07	57 202,24	31,83	A	V	Livret A + 1.16	1,910	V	Livret A + 1.16	1,910	A-1	EUR	1 092,56	1 313,10
OPH HABITAT AUDOIS	2018	P		CDC	21 989,03	21 049,62	31,83	A	V	Livret A + 1.16	1,910	V	Livret A + 1.16	1,910	A-1	EUR	402,05	483,20
OPH HABITAT AUDOIS	2018	P		CDC	150 212,89	143 795,58	31,83	A	V	Livret A + 1.16	1,910	V	Livret A + 1.16	1,910	A-1	EUR	2 746,50	3 300,87
OPH HABITAT AUDOIS	2018	P		CDC	68 467,49	64 383,23	25,92	A	V	Livret A + 0.6	1,350	V	Livret A + 0.6	1,350	A-1	EUR	869,17	2 083,58
OPH HABITAT AUDOIS	2018	P		CDC	452 996,70	425 974,36	25,92	A	V	Livret A + 0.6	1,350	V	Livret A + 0.6	1,350	A-1	EUR	5 750,65	13 785,39
OPH HABITAT AUDOIS	2018	P		CDC	26 375,01	24 801,68	25,92	A	V	Livret A + 0.6	1,350	V	Livret A + 0.6	1,350	A-1	EUR	334,82	802,63
OPH HABITAT AUDOIS	2018	P		CDC	68 905,77	63 721,35	20,92	A	V	Livret A + 0.6	1,350	V	Livret A + 0.6	1,350	A-1	EUR	860,24	2 644,82
OPH HABITAT AUDOIS	2018	P		CDC	98 211,26	90 821,90	20,92	A	V	Livret A + 0.6	1,350	V	Livret A + 0.6	1,350	A-1	EUR	1 226,10	3 769,66
OPH HABITAT AUDOIS	2018	P		CDC	137 251,77	129 064,37	25,92	A	V	Livret A + 0.6	1,350	V	Livret A + 0.6	1,350	A-1	EUR	1 742,37	4 176,78

Désignation du bénéficiaire	Année de mobilisation et profil d'amortissement de l'emprunt (1)		Objet de l'emprunt garanti	Organisme prêteur ou chef de file	Montant initial	Capital restant dû au 01/01/N	Durée résiduelle	Périodicité des remboursements (2)	Taux initial			Taux à la date de vote du budget (6)			Catégorie d'emprunt (7)	Indices ou devises pouvant modifier l'emprunt	Annuité garantie au cours de l'exercice	
	Année	Profil							Taux (3)	Index (4)	Taux actuariel (5)	Taux (3)	Index (4)	Niveau de taux			En intérêts (8)	En capital
OPH HABITAT AUDOIS	2018	P		CDC	108 361,01	100 207,99	20,92	A	V	Livret A + 0.6	1,350	V	Livret A + 0.6	1,350	A-1	EUR	1 352,81	4 159,24
OPH HABITAT AUDOIS	2018	P		CDC	4 709 154,74	4 580 786,99	28,17	A	V	Livret A + 0.6	1,350	V	Livret A + 0.6	1,350	A-1	EUR	61 840,62	130 100,72
OPH HABITAT AUDOIS	2018	P		CDC	1 191 419,16	1 123 286,43	26,92	A	V	Livret A + 0.6	1,350	V	Livret A + 0.6	1,350	A-1	EUR	15 164,37	34 757,75
OPH HABITAT AUDOIS	2018	P		CDC	318 334,44	309 293,29	27,50	A	V	Livret A + 0.6	1,350	V	Livret A + 0.6	1,350	A-1	EUR	4 175,46	9 163,20
OPH HABITAT AUDOIS	2018	P		CDC	347 008,87	327 962,81	27,75	A	V	Livret A + 0.6	1,350	V	Livret A + 0.6	1,350	A-1	EUR	4 427,50	9 716,30
OPH HABITAT AUDOIS	2018	P		CDC	118 819,17	112 297,62	27,67	A	V	Livret A + 0.6	1,350	V	Livret A + 0.6	1,350	A-1	EUR	1 516,02	3 326,95
OPH HABITAT AUDOIS	2018	P		CDC	884 481,90	869 388,94	38,00	A	V	Livret A + 1.11	1,860	V	Livret A + 1.11	1,860	A-1	EUR	16 170,63	15 373,69
OPH HABITAT AUDOIS	2018	P		CDC	182 009,00	175 839,65	23,17	A	V	Livret A + 0.6	1,350	V	Livret A + 0.6	1,350	A-1	EUR	2 373,84	6 252,63
OPH HABITAT AUDOIS	2018	P		CDC	306 751,52	298 389,73	28,25	A	V	Livret A + 0.6	1,350	V	Livret A + 0.6	1,350	A-1	EUR	4 028,26	8 474,68
OPH HABITAT AUDOIS	2018	P		CDC	98 181,25	95 504,91	28,25	A	V	Livret A + 0.6	1,350	V	Livret A + 0.6	1,350	A-1	EUR	1 289,32	2 712,47
OPH HABITAT AUDOIS	2018	P		CDC	71 461,79	69 513,80	28,25	A	V	Livret A + 0.6	1,350	V	Livret A + 0.6	1,350	A-1	EUR	938,44	1 974,28
OPH HABITAT AUDOIS	2018	P		CDC	106 632,33	103 725,62	28,25	A	V	Livret A + 0.6	1,350	V	Livret A + 0.6	1,350	A-1	EUR	1 400,30	2 945,95
OPH HABITAT AUDOIS	2018	P		CDC	365 840,54	353 440,07	23,25	A	V	Livret A + 0.6	1,350	V	Livret A + 0.6	1,350	A-1	EUR	4 771,44	12 567,88
OPH HABITAT AUDOIS	2018	P		CDC	116 189,49	110 062,03	28,58	A	V	Livret A + 0.6	1,350	V	Livret A + 0.6	1,350	A-1	EUR	1 485,84	3 125,91
OPH HABITAT AUDOIS	2018	P		CDC	86 565,44	82 000,26	28,58	A	V	Livret A + 0.6	1,350	V	Livret A + 0.6	1,350	A-1	EUR	1 107,00	2 328,92
OPH HABITAT AUDOIS	2018	P		CDC	1 530 813,42	1 439 101,18	30,58	A	V	Livret A + 0.6	1,350	V	Livret A + 0.6	1,350	A-1	EUR	19 427,87	45 815,81
OPH HABITAT AUDOIS	2018	P		CDC	44 592,60	41 218,25	23,58	A	V	Livret A + 0.6	1,350	V	Livret A + 0.6	1,350	A-1	EUR	556,45	1 688,01
OPH HABITAT AUDOIS	2018	P		CDC	843 475,36	798 993,12	28,58	A	V	Livret A + 0.6	1,350	V	Livret A + 0.6	1,350	A-1	EUR	10 786,41	22 692,51
OPH HABITAT AUDOIS	2018	P		CDC	2 625 170,34	2 504 286,87	29,67	A	V	Livret A + 1.2	1,950	V	Livret A + 1.2	1,950	A-1	EUR	48 833,59	62 215,35
OPH HABITAT AUDOIS	2018	P		CDC	356 735,62	347 895,46	30,08	A	V	Livret A + 0.7	1,450	V	Livret A + 0.7	1,450	A-1	EUR	5 044,48	8 968,35

Désignation du bénéficiaire	Année de mobilisation et profil d'amortissement de l'emprunt (1)		Objet de l'emprunt garanti	Organisme prêteur ou chef de file	Montant initial	Capital restant dû au 01/01/N	Durée résiduelle	Périodicité des remboursements (2)	Taux initial			Taux à la date de vote du budget (6)			Catégorie d'emprunt (7)	Indices ou devises pouvant modifier l'emprunt	Annuité garantie au cours de l'exercice	
	Année	Profil							Taux (3)	Index (4)	Taux actuariel (5)	Taux (3)	Index (4)	Niveau de taux			En intérêts (8)	En capital
OPH HABITAT AUDOIS	2018	P		CDC	87 479,21	84 648,21	24,50	A	V	Livret A + 0.6	1,350	V	Livret A + 0.6	1,350	A-1	EUR	1 142,75	2 869,22
OPH HABITAT AUDOIS	2018	P		CDC	86 477,73	83 679,14	24,50	A	V	Livret A + 0.6	1,350	V	Livret A + 0.6	1,350	A-1	EUR	1 129,67	2 836,37
OPH HABITAT AUDOIS	2018	P		CDC	35 561,29	34 410,46	24,50	A	V	Livret A + 0.6	1,350	V	Livret A + 0.6	1,350	A-1	EUR	464,54	1 166,37
OPH HABITAT AUDOIS	2018	P		CDC	27 837,60	26 936,72	24,50	A	V	Livret A + 0.6	1,350	V	Livret A + 0.6	1,350	A-1	EUR	363,65	913,04
OPH HABITAT AUDOIS	2018	P		CDC	220 672,29	206 931,22	25,83	A	V	Livret A + 0.6	1,350	V	Livret A + 0.6	1,350	A-1	EUR	2 793,57	6 973,73
OPH HABITAT AUDOIS	2018	P		CDC	1 156 688,64	1 128 635,09	31,17	A	V	Livret A + 0.6	1,350	V	Livret A + 0.6	1,350	A-1	EUR	15 236,57	28 432,28
OPH HABITAT AUDOIS	2018	P		CDC	113 080,02	106 613,40	26,58	A	V	Livret A + 0.6	1,350	V	Livret A + 0.6	1,350	A-1	EUR	1 439,28	3 298,93
OPH HABITAT AUDOIS	2018	P		CDC	105 377,06	99 350,94	26,58	A	V	Livret A + 0.6	1,350	V	Livret A + 0.6	1,350	A-1	EUR	1 341,24	3 074,21
OPH HABITAT AUDOIS	2018	P		CDC	788 487,11	751 382,87	31,58	A	V	Livret A + 0.6	1,350	V	Livret A + 0.6	1,350	A-1	EUR	10 143,67	18 928,64
OPH HABITAT AUDOIS	2018	P		CDC	207 079,68	197 335,02	31,58	A	V	Livret A + 0.6	1,350	V	Livret A + 0.6	1,350	A-1	EUR	2 664,02	4 971,22
OPH HABITAT AUDOIS	2018	P		CDC	1 956 135,96	1 864 085,08	31,58	A	V	Livret A + 0.6	1,350	V	Livret A + 0.6	1,350	A-1	EUR	25 165,15	46 959,54
OPH HABITAT AUDOIS	2018	P		CDC	68 570,40	64 649,11	26,58	A	V	Livret A + 0.6	1,350	V	Livret A + 0.6	1,350	A-1	EUR	872,76	2 000,44
OPH HABITAT AUDOIS	2018	P		CDC	382 399,62	359 588,54	25,58	A	V	Livret A + 0.6	1,350	V	Livret A + 0.6	1,350	A-1	EUR	4 854,45	11 637,01
OPH HABITAT AUDOIS	2018	P		CDC	56 828,78	53 438,81	25,58	A	V	Livret A + 0.6	1,350	V	Livret A + 0.6	1,350	A-1	EUR	721,42	1 729,39
OPH HABITAT AUDOIS	2018	P		CDC	70 273,92	66 081,91	25,58	A	V	Livret A + 0.6	1,350	V	Livret A + 0.6	1,350	A-1	EUR	892,11	2 138,54
OPH HABITAT AUDOIS	2018	P		CDC	239 706,16	225 407,11	25,58	A	V	Livret A + 0.6	1,350	V	Livret A + 0.6	1,350	A-1	EUR	3 043,00	7 294,62
OPH HABITAT AUDOIS	2018	P		CDC	189 706,71	178 390,24	25,58	A	V	Livret A + 0.6	1,350	V	Livret A + 0.6	1,350	A-1	EUR	2 408,27	5 773,07
OPH HABITAT AUDOIS	2018	P		CDC	228 234,16	214 619,44	25,58	A	V	Livret A + 0.6	1,350	V	Livret A + 0.6	1,350	A-1	EUR	2 897,36	6 945,52
OPH HABITAT AUDOIS	2018	P		CDC	105 108,78	98 838,78	25,58	A	V	Livret A + 0.6	1,350	V	Livret A + 0.6	1,350	A-1	EUR	1 334,32	3 198,63
OPH HABITAT AUDOIS	2018	P		CDC	159 969,90	150 427,30	25,58	A	V	Livret A + 0.6	1,350	V	Livret A + 0.6	1,350	A-1	EUR	2 030,77	4 868,13

Désignation du bénéficiaire	Année de mobilisation et profil d'amortissement de l'emprunt (1)		Objet de l'emprunt garanti	Organisme prêteur ou chef de file	Montant initial	Capital restant dû au 01/01/N	Durée résiduelle	Périodicité des remboursements (2)	Taux initial			Taux à la date de vote du budget (6)			Catégorie d'emprunt (7)	Indices ou devises pouvant modifier l'emprunt	Annuité garantie au cours de l'exercice	
	Année	Profil							Taux (3)	Index (4)	Taux actuariel (5)	Taux (3)	Index (4)	Niveau de taux			En intérêts (8)	En capital
OPH HABITAT AUDOIS	2018	P		CDC	2 412 186,61	2 317 286,15	20,50	A	V	Livret A + 0.6	1,350	V	Livret A + 0.6	1,350	A-1	EUR	31 283,36	96 181,62
OPH HABITAT AUDOIS	2018	P		CDC	1 104 412,51	1 077 626,82	31,08	A	V	Livret A + 0.6	1,350	V	Livret A + 0.6	1,350	A-1	EUR	14 547,96	27 147,30
OPH HABITAT AUDOIS	2018	P		CDC	83 214,62	78 250,68	25,83	A	V	Livret A + 0.6	1,350	V	Livret A + 0.6	1,350	A-1	EUR	1 056,38	2 532,35
OPH HABITAT AUDOIS	2018	P		CDC	109 207,96	102 693,44	25,83	A	V	Livret A + 0.6	1,350	V	Livret A + 0.6	1,350	A-1	EUR	1 386,36	3 323,37
OPH HABITAT AUDOIS	2018	P		CDC	74 823,05	70 359,67	25,83	A	V	Livret A + 0.6	1,350	V	Livret A + 0.6	1,350	A-1	EUR	949,86	2 276,98
OPH HABITAT AUDOIS	2018	P		CDC	40 680,62	39 475,41	26,33	A	V	Livret A + 0.6	1,350	V	Livret A + 0.6	1,350	A-1	EUR	532,92	1 221,48
OPH HABITAT AUDOIS	2018	P		CDC	147 720,73	138 908,83	25,83	A	V	Livret A + 0.6	1,350	V	Livret A + 0.6	1,350	A-1	EUR	1 875,27	4 495,37
OPH HABITAT AUDOIS	2018	P		CDC	85 129,85	78 724,73	20,83	A	V	Livret A + 0.6	1,350	V	Livret A + 0.6	1,350	A-1	EUR	1 062,78	3 267,56
OPH HABITAT AUDOIS	2018	P		CDC	740 511,68	722 551,80	31,08	A	V	Livret A + 0.6	1,350	V	Livret A + 0.6	1,350	A-1	EUR	9 754,45	18 202,34
OPH HABITAT AUDOIS	2018	P		CDC	98 437,67	94 759,30	21,00	A	V	Livret A + 0.6	1,350	V	Livret A + 0.6	1,350	A-1	EUR	1 279,25	3 728,03
OPH HABITAT AUDOIS	2018	P		CDC	46 408,65	45 283,09	31,00	A	V	Livret A + 0.6	1,350	V	Livret A + 0.6	1,350	A-1	EUR	611,32	1 140,76
OPH HABITAT AUDOIS	2018	P		CDC	126 610,89	121 879,76	21,00	A	V	Livret A + 0.6	1,350	V	Livret A + 0.6	1,350	A-1	EUR	1 645,38	4 795,00
OPH HABITAT AUDOIS	2018	P		CDC	3 482 681,18	3 358 841,48	22,00	A	V	Livret A + 0.6	1,350	V	Livret A + 0.6	1,350	A-1	EUR	45 344,36	125 511,54
OPH HABITAT AUDOIS	2018	P		CDC	455 965,94	443 015,87	27,42	A	V	Livret A + 0.6	1,350	V	Livret A + 0.6	1,350	A-1	EUR	5 980,71	13 124,90
OPH HABITAT AUDOIS	2018	P		CDC	807 834,24	784 890,62	27,42	A	V	Livret A + 0.6	1,350	V	Livret A + 0.6	1,350	A-1	EUR	10 596,02	23 253,36
OPH HABITAT AUDOIS	2018	P		CDC	784 204,89	761 932,39	27,50	A	V	Livret A + 0.6	1,350	V	Livret A + 0.6	1,350	A-1	EUR	10 286,09	22 573,18
OPH HABITAT AUDOIS	2018	P		CDC	1 455 786,49	1 414 440,13	27,50	A	V	Livret A + 0.6	1,350	V	Livret A + 0.6	1,350	A-1	EUR	19 094,94	41 904,54
OPH HABITAT AUDOIS	2010	P		CDC	22 634,76	20 592,58	40,75	A	V	Livret A + 1.13	2,880	V	Livret A + 1.13	1,880	A-1	EUR	387,14	337,80
OPH HABITAT AUDOIS	2010	P		CDC	48 875,33	42 473,80	40,75	A	V	Livret A + (-0.2)	1,550	V	Livret A + (-0.2)	0,550	A-1	EUR	233,61	926,36
OPH HABITAT AUDOIS	2010	P		CDC	166 332,73	136 684,65	30,75	A	V	Livret A + (-0.2)	1,550	V	Livret A + (-0.2)	0,550	A-1	EUR	751,77	4 056,06

Désignation du bénéficiaire	Année de mobilisation et profil d'amortissement de l'emprunt (1)		Objet de l'emprunt garanti	Organisme prêteur ou chef de file	Montant initial	Capital restant dû au 01/01/N	Durée résiduelle	Périodicité des remboursements (2)	Taux initial			Taux à la date de vote du budget (6)			Catégorie d'emprunt (7)	Indices ou devises pouvant modifier l'emprunt	Annuité garantie au cours de l'exercice	
	Année	Profil							Taux (3)	Index (4)	Taux actuariel (5)	Taux (3)	Index (4)	Niveau de taux			En intérêts (8)	En capital
OPH HABITAT AUDOIS	2010	P		CDC	143 781,96	128 622,91	40,75	A	V	Livret A + 0.6	2,350	V	Livret A + 0.6	1,350	A-1	EUR	1 736,41	2 369,22
OPH HABITAT AUDOIS	2010	P		CDC	487 496,79	412 944,11	30,75	A	V	Livret A + 0.6	2,350	V	Livret A + 0.6	1,350	A-1	EUR	5 574,75	10 815,68
OPH HABITAT AUDOIS	2010	P		CDC	72 775,03	63 243,20	40,83	A	V	Livret A + (-0.2)	1,550	V	Livret A + (-0.2)	0,550	A-1	EUR	347,84	1 379,35
OPH HABITAT AUDOIS	2010	P		CDC	455 563,24	374 361,07	30,83	A	V	Livret A + (-0.2)	1,550	V	Livret A + (-0.2)	0,550	A-1	EUR	2 058,99	11 109,01
OPH HABITAT AUDOIS	2010	P		CDC	1 398 787,79	1 184 871,79	30,83	A	V	Livret A + 0.6	2,350	V	Livret A + 0.6	1,350	A-1	EUR	15 995,77	31 033,74
OPH HABITAT AUDOIS	2010	P		CDC	225 569,90	201 787,83	40,83	A	V	Livret A + 0.6	2,350	V	Livret A + 0.6	1,350	A-1	EUR	2 724,14	3 716,91
OPH HABITAT AUDOIS	2010	P		CDC	121 976,99	103 323,12	30,83	A	V	Livret A + 0.6	2,350	V	Livret A + 0.6	1,350	A-1	EUR	1 394,86	2 706,20
OPH HABITAT AUDOIS	2010	P		CDC	44 465,29	40 453,53	40,83	A	V	Livret A + 1.13	2,880	V	Livret A + 1.13	1,880	A-1	EUR	760,53	663,58
OPH HABITAT AUDOIS	2011	P		CDC	65 865,24	62 202,29	41,00	A	V	Livret A + 1.36	3,110	V	Livret A + 1.36	2,110	A-1	EUR	1 312,47	931,02
OPH HABITAT AUDOIS	2011	P		CDC	121 692,86	109 424,88	41,00	A	V	Livret A + (-0.2)	1,550	V	Livret A + (-0.2)	0,550	A-1	EUR	601,84	2 321,57
OPH HABITAT AUDOIS	2011	P		CDC	490 062,04	419 757,81	31,00	A	V	Livret A + (-0.2)	1,550	V	Livret A + (-0.2)	0,550	A-1	EUR	2 308,67	12 027,02
OPH HABITAT AUDOIS	2011	P		CDC	416 463,37	384 717,76	41,00	A	V	Livret A + 0.6	2,350	V	Livret A + 0.6	1,350	A-1	EUR	5 193,69	6 852,46
OPH HABITAT AUDOIS	2011	P		CDC	1 641 312,47	1 445 690,08	31,00	A	V	Livret A + 0.6	2,350	V	Livret A + 0.6	1,350	A-1	EUR	19 516,82	36 366,23
OPH HABITAT AUDOIS	2010	P		CDC	49 847,00	43 981,08	40,50	A	V	Livret A + (-0.2)	1,050	V	Livret A + (-0.2)	0,550	A-1	EUR	241,90	958,61
OPH HABITAT AUDOIS	2010	P		CDC	195 164,00	162 783,79	30,50	A	V	Livret A + (-0.2)	1,050	V	Livret A + (-0.2)	0,550	A-1	EUR	895,31	4 828,27
OPH HABITAT AUDOIS	2010	P		CDC	169 589,00	154 254,63	40,50	A	V	Livret A + 0.6	1,850	V	Livret A + 0.6	1,350	A-1	EUR	2 082,44	2 835,44
OPH HABITAT AUDOIS	2010	P		CDC	657 458,00	565 936,74	30,50	A	V	Livret A + 0.6	1,850	V	Livret A + 0.6	1,350	A-1	EUR	7 640,15	14 802,08
OPH HABITAT AUDOIS	2010	P		CDC	45 013,00	39 715,92	40,50	A	V	Livret A + (-0.2)	1,050	V	Livret A + (-0.2)	0,550	A-1	EUR	218,44	865,64
OPH HABITAT AUDOIS	2010	P		CDC	22 506,00	20 988,02	40,50	A	V	Livret A + 1.36	2,610	V	Livret A + 1.36	2,110	A-1	EUR	768,55	325,72
OPH HABITAT AUDOIS	2010	P		CDC	174 106,00	145 219,58	30,50	A	V	Livret A + (-0.2)	1,050	V	Livret A + (-0.2)	0,550	A-1	EUR	798,71	4 307,30

Désignation du bénéficiaire	Année de mobilisation et profil d'amortissement de l'emprunt (1)		Objet de l'emprunt garanti	Organisme prêteur ou chef de file	Montant initial	Capital restant dû au 01/01/N	Durée résiduelle	Périodicité des remboursements (2)	Taux initial			Taux à la date de vote du budget (6)			Catégorie d'emprunt (7)	Indices ou devises pouvant modifier l'emprunt	Annuité garantie au cours de l'exercice	
	Année	Profil							Taux (3)	Index (4)	Taux actuariel (5)	Taux (3)	Index (4)	Niveau de taux			En intérêts (8)	En capital
OPH HABITAT AUDOIS	2010	P		CDC	155 136,00	141 108,49	40,50	A	V	Livret A + 0.6	1,850	V	Livret A + 0.6	1,350	A-1	EUR	1 904,96	2 593,80
OPH HABITAT AUDOIS	2010	P		CDC	593 250,00	510 666,81	30,50	A	V	Livret A + 0.6	1,850	V	Livret A + 0.6	1,350	A-1	EUR	6 894,00	13 356,50
OPH HABITAT AUDOIS	2011	P		CDC	68 345,00	64 544,18	41,00	A	V	Livret A + 1.36	3,110	V	Livret A + 1.36	2,110	A-1	EUR	1 361,88	966,07
OPH HABITAT AUDOIS	2011	P		CDC	180 894,54	162 658,39	41,00	A	V	Livret A + (-0.2)	1,550	V	Livret A + (-0.2)	0,550	A-1	EUR	894,62	3 450,98
OPH HABITAT AUDOIS	2011	P		CDC	556 099,34	513 709,75	41,00	A	V	Livret A + 0.6	2,350	V	Livret A + 0.6	1,350	A-1	EUR	6 935,08	9 150,02
OPH HABITAT AUDOIS	2011	P		CDC	700 483,80	599 992,49	31,00	A	V	Livret A + (-0.2)	1,550	V	Livret A + (-0.2)	0,550	A-1	EUR	3 299,96	17 191,16
OPH HABITAT AUDOIS	2011	P		CDC	2 180 908,52	1 920 973,55	31,00	A	V	Livret A + 0.6	2,350	V	Livret A + 0.6	1,350	A-1	EUR	25 933,14	48 321,95
OPH HABITAT AUDOIS	2011	P		CDC	92 702,87	87 547,45	41,00	A	V	Livret A + 1.36	3,110	V	Livret A + 1.36	2,110	A-1	EUR	1 847,25	1 310,37
OPH HABITAT AUDOIS	2011	P		CDC	174 874,79	157 245,50	41,00	A	V	Livret A + (-0.2)	1,550	V	Livret A + (-0.2)	0,550	A-1	EUR	864,85	3 336,14
OPH HABITAT AUDOIS	2011	P		CDC	676 770,71	579 681,27	31,00	A	V	Livret A + (-0.2)	1,550	V	Livret A + (-0.2)	0,550	A-1	EUR	3 188,25	16 609,19
OPH HABITAT AUDOIS	2011	P		CDC	554 017,83	511 786,89	41,00	A	V	Livret A + 0.6	2,350	V	Livret A + 0.6	1,350	A-1	EUR	6 909,12	9 115,78
OPH HABITAT AUDOIS	2011	P		CDC	2 096 258,36	1 846 412,55	31,00	A	V	Livret A + 0.6	2,350	V	Livret A + 0.6	1,350	A-1	EUR	24 926,57	46 446,37
OPH HABITAT AUDOIS	2010	P		CDC	23 052,00	21 497,19	40,50	A	V	Livret A + 1.36	2,610	V	Livret A + 1.36	2,110	A-1	EUR	453,59	333,62
OPH HABITAT AUDOIS	2012	P		CDC	2 201 618,05	1 937 736,89	32,08	A	V	Livret A	1,250	V	Livret A	0,750	A-1	EUR	14 533,03	46 996,58
OPH HABITAT AUDOIS	2012	P		CDC	2 675 001,22	2 224 630,64	22,08	A	V	Livret A + 1.13	3,380	V	Livret A + 1.13	1,880	A-1	EUR	41 823,06	78 206,40
OPH HABITAT AUDOIS	2010	P		CDC	53 012,00	43 554,04	30,17	A	V	Livret A + (-0.2)	1,050	V	Livret A + (-0.2)	0,550	A-1	EUR	239,55	1 292,44
OPH HABITAT AUDOIS	2010	P		CDC	64 680,00	56 193,38	40,17	A	V	Livret A + (-0.2)	1,050	V	Livret A + (-0.2)	0,550	A-1	EUR	309,06	1 225,60
OPH HABITAT AUDOIS	2011	P		CDC	1 094 410,34	972 816,02	31,17	A	V	Livret A	2,000	V	Livret A	0,750	A-1	EUR	7 296,12	21 264,77
OPH HABITAT AUDOIS	2012	P		CDC	1 525 052,23	1 342 262,78	32,17	A	V	Livret A + 0.6	2,850	V	Livret A + 0.6	1,350	A-1	EUR	18 120,55	32 554,35
OPH HABITAT AUDOIS	2010	P		CDC	107 600,00	92 621,57	30,17	A	V	Livret A + 0.6	1,850	V	Livret A + 0.6	1,350	A-1	EUR	1 250,39	2 422,52

Désignation du bénéficiaire	Année de mobilisation et profil d'amortissement de l'emprunt (1)		Objet de l'emprunt garanti	Organisme prêteur ou chef de file	Montant initial	Capital restant dû au 01/01/N	Durée résiduelle	Périodicité des remboursements (2)	Taux initial			Taux à la date de vote du budget (6)			Catégorie d'emprunt (7)	Indices ou devises pouvant modifier l'emprunt	Annuité garantie au cours de l'exercice	
	Année	Profil							Taux (3)	Index (4)	Taux actuariel (5)	Taux (3)	Index (4)	Niveau de taux			En intérêts (8)	En capital
OPH HABITAT AUDOIS	2010	P		CDC	403 999,00	367 469,09	40,17	A	V	Livret A + 0.6	1,850	V	Livret A + 0.6	1,350	A-1	EUR	4 960,83	6 754,67
OPH HABITAT AUDOIS	2011	P		CDC	277 729,53	240 749,53	31,25	A	V	Livret A + 0.6	2,600	V	Livret A + 0.6	1,350	A-1	EUR	3 250,12	6 064,90
OPH HABITAT AUDOIS	2011	P		CDC	115 366,11	104 823,18	41,25	A	V	Livret A + 0.6	2,600	V	Livret A + 0.6	1,350	A-1	EUR	1 415,11	1 871,11
OPH HABITAT AUDOIS	2011	P		CDC	537 983,95	466 350,79	31,42	A	V	Livret A + 0.6	2,600	V	Livret A + 0.6	1,350	A-1	EUR	6 295,74	11 748,18
OPH HABITAT AUDOIS	2011	P		CDC	237 883,03	216 143,68	41,42	A	V	Livret A + 0.6	2,600	V	Livret A + 0.6	1,350	A-1	EUR	2 917,94	3 858,20
OPH HABITAT AUDOIS	2011	P		CDC	366 642,47	309 421,94	31,42	A	V	Livret A + (-0.2)	1,800	V	Livret A + (-0.2)	0,550	A-1	EUR	1 701,82	8 869,97
OPH HABITAT AUDOIS	2011	P		CDC	172 006,12	152 345,53	41,42	A	V	Livret A + (-0.2)	1,800	V	Livret A + (-0.2)	0,550	A-1	EUR	837,90	3 234,36
OPH HABITAT AUDOIS	2011	P		CDC	52 581,63	48 528,68	41,42	A	V	Livret A + 1.16	3,160	V	Livret A + 1.16	1,910	A-1	EUR	926,90	763,74
OPH HABITAT AUDOIS	2010	P		CDC	36 370,00	32 999,20	40,75	A	V	Livret A + 0.6	2,350	V	Livret A + 0.6	1,350	A-1	EUR	445,49	606,58
OPH HABITAT AUDOIS	2010	P		CDC	173 560,00	149 028,46	30,75	A	V	Livret A + 0.6	2,350	V	Livret A + 0.6	1,350	A-1	EUR	2 011,88	3 897,84
OPH HABITAT AUDOIS	2010	X		CDC	70 000,00	30 390,03	5,75	A	F	Taux fixe à 1.9 %	1,900	F	Taux fixe à 1.9 %	1,900	A-1	EUR	577,41	4 829,70
OPH HABITAT AUDOIS	2011	P		CDC	1 509 383,33	1 302 584,47	31,83	A	V	Livret A + 0.6	2,850	V	Livret A + 0.6	1,350	A-1	EUR	17 584,89	32 814,37
OPH HABITAT AUDOIS	2011	P		CDC	464 168,41	389 880,28	31,83	A	V	Livret A + (-0.2)	2,050	V	Livret A + (-0.2)	0,550	A-1	EUR	2 144,34	11 176,41
OPH HABITAT AUDOIS	2011	P		CDC	141 373,49	124 631,95	41,83	A	V	Livret A + (-0.2)	2,050	V	Livret A + (-0.2)	0,550	A-1	EUR	685,48	2 645,99
OPH HABITAT AUDOIS	2011	P		CDC	73 535,83	67 588,67	41,83	A	V	Livret A + 1.16	3,410	V	Livret A + 1.16	1,910	A-1	EUR	1 290,94	1 063,71
OPH HABITAT AUDOIS	2011	P		CDC	467 517,06	422 954,49	41,83	A	V	Livret A + 0.6	2,850	V	Livret A + 0.6	1,350	A-1	EUR	5 709,89	7 549,80
OPH HABITAT AUDOIS	2011	P		CDC	695 654,31	600 343,51	31,83	A	V	Livret A + 0.6	2,850	V	Livret A + 0.6	1,350	A-1	EUR	8 104,64	15 123,70
OPH HABITAT AUDOIS	2011	P		CDC	277 288,56	250 858,09	41,83	A	V	Livret A + 0.6	2,850	V	Livret A + 0.6	1,350	A-1	EUR	3 386,58	4 477,86
OPH HABITAT AUDOIS	2011	P		CDC	269 471,38	226 343,63	31,83	A	V	Livret A + (-0.2)	2,050	V	Livret A + (-0.2)	0,550	A-1	EUR	1 244,89	6 488,43
OPH HABITAT AUDOIS	2011	P		CDC	104 723,03	92 321,65	41,83	A	V	Livret A + (-0.2)	2,050	V	Livret A + (-0.2)	0,550	A-1	EUR	507,77	1 960,03

Désignation du bénéficiaire	Année de mobilisation et profil d'amortissement de l'emprunt (1)		Objet de l'emprunt garanti	Organisme prêteur ou chef de file	Montant initial	Capital restant dû au 01/01/N	Durée résiduelle	Périodicité des remboursements (2)	Taux initial			Taux à la date de vote du budget (6)			Catégorie d'emprunt (7)	Indices ou devises pouvant modifier l'emprunt	Annuité garantie au cours de l'exercice	
	Année	Profil							Taux (3)	Index (4)	Taux actuariel (5)	Taux (3)	Index (4)	Niveau de taux			En intérêts (8)	En capital
OPH HABITAT AUDOIS	2011	P		CDC	60 803,69	55 886,24	41,83	A	V	Livret A + 1.16	3,410	V	Livret A + 1.16	1,910	A-1	EUR	1 067,43	879,53
OPH HABITAT AUDOIS	2011	P		CDC	127 394,32	109 940,15	31,83	A	V	Livret A + 0.6	2,850	V	Livret A + 0.6	1,350	A-1	EUR	1 484,19	2 769,59
OPH HABITAT AUDOIS	2011	P		CDC	288 840,59	261 309,02	41,83	A	V	Livret A + 0.6	2,850	V	Livret A + 0.6	1,350	A-1	EUR	3 527,67	4 664,41
OPH HABITAT AUDOIS	2011	P		CDC	15 408,25	12 942,22	31,83	A	V	Livret A + (-0.2)	2,050	V	Livret A + (-0.2)	0,550	A-1	EUR	71,18	371,01
OPH HABITAT AUDOIS	2011	P		CDC	65 879,48	58 077,99	41,83	A	V	Livret A + (-0.2)	2,050	V	Livret A + (-0.2)	0,550	A-1	EUR	319,43	1 233,02
OPH HABITAT AUDOIS	2011	P		CDC	50 569,96	46 480,15	41,83	A	V	Livret A + 1.16	3,410	V	Livret A + 1.16	1,910	A-1	EUR	887,77	731,50
OPH HABITAT AUDOIS	2011	P		CDC	128 001,48	115 800,71	41,83	A	V	Livret A + 0.6	2,850	V	Livret A + 0.6	1,350	A-1	EUR	1 563,31	2 067,06
OPH HABITAT AUDOIS	2011	P		CDC	171 863,71	144 357,68	31,75	A	V	Livret A + (-0.2)	2,050	V	Livret A + (-0.2)	0,550	A-1	EUR	793,97	4 138,19
OPH HABITAT AUDOIS	2011	P		CDC	41 496,75	36 582,68	41,83	A	V	Livret A + (-0.2)	2,050	V	Livret A + (-0.2)	0,550	A-1	EUR	201,20	776,67
OPH HABITAT AUDOIS	2011	P		CDC	15 273,18	14 038,01	41,83	A	V	Livret A + 1.16	3,410	V	Livret A + 1.16	1,910	A-1	EUR	268,13	220,92
OPH HABITAT AUDOIS	2010	P		CDC	266 827,00	217 384,24	30,92	A	V	Livret A + (-0.2)	1,550	V	Livret A + (-0.2)	0,550	A-1	EUR	1 195,61	6 450,79
OPH HABITAT AUDOIS	2010	P		CDC	64 772,00	55 788,05	40,92	A	V	Livret A + (-0.2)	1,550	V	Livret A + (-0.2)	0,550	A-1	EUR	306,83	1 216,75
OPH HABITAT AUDOIS	2012	P		CDC	293 084,37	250 508,91	32,17	A	V	Livret A + (-0.2)	2,050	V	Livret A + (-0.2)	0,550	A-1	EUR	1 377,80	6 943,91
OPH HABITAT AUDOIS	2012	P		CDC	83 047,02	73 949,83	42,17	A	V	Livret A + (-0.2)	2,050	V	Livret A + (-0.2)	0,550	A-1	EUR	406,72	1 529,12
OPH HABITAT AUDOIS	2011	P		CDC	239 524,00	206 721,67	31,42	A	V	Livret A + 0.6	2,600	V	Livret A + 0.6	1,350	A-1	EUR	2 790,74	5 207,68
OPH HABITAT AUDOIS	2011	P		CDC	631 296,00	544 841,31	31,42	A	V	Livret A + 0.6	2,600	V	Livret A + 0.6	1,350	A-1	EUR	7 355,36	13 725,50
OPH HABITAT AUDOIS	2011	P		CDC	245 680,00	222 202,99	41,42	A	V	Livret A + 0.6	2,600	V	Livret A + 0.6	1,350	A-1	EUR	2 999,74	3 966,36
OPH HABITAT AUDOIS	2007	P		DEXIA CL	5 602 478,60	1 070 411,58	3,58	A	F	Taux fixe à 3.97 %	4,030	F	Taux fixe 3.97% si Spread CMS GBP 10A(Postfixé)-CMS EUR 10A(Postfixé) >= -0.1% sinon (4.94% - 5 x sp	4,030	E-3	EUR	43 203,60	470 607,71

Désignation du bénéficiaire	Année de mobilisation et profil d'amortissement de l'emprunt (1)		Objet de l'emprunt garanti	Organisme prêteur ou chef de file	Montant initial	Capital restant dû au 01/01/N	Durée résiduelle	Périodicité des remboursements (2)	Taux initial			Taux à la date de vote du budget (6)			Catégorie d'emprunt (7)	Indices ou devises pouvant modifier l'emprunt	Annuité garantie au cours de l'exercice	
	Année	Profil							Taux (3)	Index (4)	Taux actuariel (5)	Taux (3)	Index (4)	Niveau de taux			En intérêts (8)	En capital
OPH HABITAT AUDOIS	2004	C		DEXIA CL	6 605 844,75	2 935 930,95	11,33	A	V	Euribor 12M + 0.3	2,550	V	Euribor 12M + 0.3	0,190	A-1	EUR	5 551,85	244 660,92
OPH HABITAT AUDOIS	2004	P		Crédit Foncier	2 402 000,00	1 635 384,32	14,25	A	V	Livret A + 1.55	3,800	V	Livret A + 1.55	2,300	A-1	EUR	37 613,84	78 928,59
OPH HABITAT AUDOIS	2005	P		SFIL CAFFIL	1 109 000,00	521 128,00	5,25	A	V	Euribor 12M + 0.25	2,670	V	Euribor 12M + 0.25	0,140	A-1	EUR	731,14	64 270,00
OPH HABITAT AUDOIS	2006	P		DEXIA CL	12 257 556,20	3 703 917,51	12,58	A	F	Taux fixe à 3.39 %	3,440	F	Taux fixe 3.39% si Spread CMS EUR 30A(Postfixé)-CMS EUR 2A(Postfixé) >= 0.2% sinon (6.29% - 5 x spre	3,440	E-3	EUR	127 655,52	249 331,19
OPH HABITAT AUDOIS	2009	P		CREDIT COOPERATIF	590 000,00	474 658,17	20,52	A	F	Taux fixe à 4.27 %	4,270	F	Taux fixe à 4.27 %	4,270	A-1	EUR	20 267,90	14 412,39
OPH HABITAT AUDOIS	2011	P		CREDIT AGRICOLE	500 000,00	406 544,83	21,42	A	V	Livret A + 1.25	3,250	V	Livret A + 1.25	2,000	A-1	EUR	8 130,90	13 313,29
OPH HABITAT AUDOIS	2011	P		CREDIT COOPERATIF	1 550 000,00	1 241 107,77	21,25	T	F	Taux fixe à 3 %	3,030	F	Taux fixe à 3 %	3,030	A-1	EUR	36 766,22	41 772,74
OPH HABITAT AUDOIS	2015	P	CP du 24/11/2014	CDC	1 056 964,00	962 483,00	35,50	A	V	Livret A + (-0.2)	0,800	V	Livret A + (-0.2)	0,800	A-1	EUR	7 699,86	24 249,31
OPH HABITAT AUDOIS	2015	P	CP du 24/11/2014	CDC	237 000,00	220 582,53	45,50	A	V	Livret A + (-0.2)	0,800	V	Livret A + (-0.2)	0,800	A-1	EUR	1 764,66	4 227,33
OPH HABITAT AUDOIS	2016	P		CDC	2 540 547,89	2 372 497,49	36,00	A	V	Livret A + 0.6	1,350	V	Livret A + 0.6	1,350	A-1	EUR	32 028,72	56 654,18
OPH HABITAT AUDOIS	2016	P		CDC	629 294,52	596 712,27	46,00	A	V	Livret A + 0.6	1,350	V	Livret A + 0.6	1,350	A-1	EUR	8 055,62	10 966,15
OPH HABITAT AUDOIS	2016	P		CDC	1 069 629,93	989 150,08	36,00	A	V	Livret A + (-0.2)	0,550	V	Livret A + (-0.2)	0,550	A-1	EUR	5 440,33	26 799,95
OPH HABITAT AUDOIS	2016	P		CDC	265 854,87	249 771,07	46,00	A	V	Livret A + (-0.2)	0,550	V	Livret A + (-0.2)	0,550	A-1	EUR	1 373,74	5 353,10
OPH HABITAT AUDOIS	2015	P		CDC	97 820,00	89 388,03	35,00	A	V	Livret A + 0.6	1,600	V	Livret A + 0.6	1,600	A-1	EUR	1 430,21	2 199,48
OPH HABITAT AUDOIS	2015	P		CDC	32 549,00	30 371,27	45,00	A	V	Livret A + 0.6	1,600	V	Livret A + 0.6	1,600	A-1	EUR	485,94	571,44
OPH HABITAT AUDOIS	2015	P		CDC	76 601,00	69 089,56	35,00	A	V	Livret A + (-0.2)	0,800	V	Livret A + (-0.2)	0,800	A-1	EUR	552,72	1 923,17
OPH HABITAT AUDOIS	2015	P		CDC	28 582,00	26 342,66	45,00	A	V	Livret A + (-0.2)	0,800	V	Livret A + (-0.2)	0,800	A-1	EUR	210,74	576,53

Désignation du bénéficiaire	Année de mobilisation et profil d'amortissement de l'emprunt (1)		Objet de l'emprunt garanti	Organisme prêteur ou chef de file	Montant initial	Capital restant dû au 01/01/N	Durée résiduelle	Périodicité des remboursements (2)	Taux initial			Taux à la date de vote du budget (6)			Catégorie d'emprunt (7)	Indices ou devises pouvant modifier l'emprunt	Annuité garantie au cours de l'exercice	
	Année	Profil							Taux (3)	Index (4)	Taux actuariel (5)	Taux (3)	Index (4)	Niveau de taux			En intérêts (8)	En capital
OPH HABITAT AUDOIS	2015	P	CP du 24/02/2014	CDC	794 241,95	733 315,53	35,50	A	V	Livret A + 0.6	1,600	V	Livret A + 0.6	1,600	A-1	EUR	11 733,05	15 953,91
OPH HABITAT AUDOIS	2015	P	CP du 24/02/2014	CDC	192 109,43	181 197,00	45,50	A	V	Livret A + 0.6	1,600	V	Livret A + 0.6	1,600	A-1	EUR	2 899,15	2 867,47
OPH HABITAT AUDOIS	2015	P	CP du 24/02/2014	CDC	377 367,43	343 634,91	35,50	A	V	Livret A + (-0.2)	0,800	V	Livret A + (-0.2)	0,800	A-1	EUR	2 749,08	8 657,73
OPH HABITAT AUDOIS	2015	P	CP du 24/02/2014	CDC	100 780,02	93 798,78	45,50	A	V	Livret A + (-0.2)	0,800	V	Livret A + (-0.2)	0,800	A-1	EUR	750,39	1 797,60
OPH HABITAT AUDOIS	2016	P	CP du 31/03/2014	CDC	2 287 570,89	2 155 279,43	36,92	A	V	Livret A + 0.6	1,350	V	Livret A + 0.6	1,350	A-1	EUR	29 096,27	45 293,10
OPH HABITAT AUDOIS	2016	P	CP du 31/03/2014	CDC	394 810,47	377 843,40	46,92	A	V	Livret A + 0.6	1,350	V	Livret A + 0.6	1,350	A-1	EUR	5 100,89	5 809,07
OPH HABITAT AUDOIS	2016	P	CP du 31/03/2014	CDC	874 483,85	815 344,17	36,92	A	V	Livret A + (-0.2)	0,550	V	Livret A + (-0.2)	0,550	A-1	EUR	4 484,39	19 930,47
OPH HABITAT AUDOIS	2016	P	CP du 31/03/2014	CDC	167 662,91	158 847,27	46,92	A	V	Livret A + (-0.2)	0,550	V	Livret A + (-0.2)	0,550	A-1	EUR	873,66	2 970,93
OPH HABITAT AUDOIS	2016	P	CP du 31/03/2014	CDC	1 521 287,09	1 433 310,23	36,50	A	V	Livret A + 0.6	1,350	V	Livret A + 0.6	1,350	A-1	EUR	19 349,69	30 120,95
OPH HABITAT AUDOIS	2016	P	CP du 31/03/2014	CDC	391 049,23	374 243,81	46,50	A	V	Livret A + 0.6	1,350	V	Livret A + 0.6	1,350	A-1	EUR	5 052,29	5 753,73
OPH HABITAT AUDOIS	2016	P	CP du 31/03/2014	CDC	614 653,81	573 085,96	36,50	A	V	Livret A + (-0.2)	0,550	V	Livret A + (-0.2)	0,550	A-1	EUR	3 151,97	14 008,65
OPH HABITAT AUDOIS	2016	P	CP du 31/03/2014	CDC	158 165,20	149 848,93	46,50	A	V	Livret A + (-0.2)	0,550	V	Livret A + (-0.2)	0,550	A-1	EUR	824,17	2 802,64
OPH HABITAT AUDOIS	2016	P	CP du 31/03/2014	CDC	1 384 421,94	1 304 360,07	36,58	A	V	Livret A + 0.6	1,350	V	Livret A + 0.6	1,350	A-1	EUR	17 608,86	27 411,07
OPH HABITAT AUDOIS	2016	P	CP du 31/03/2014	CDC	331 525,27	317 277,92	46,58	A	V	Livret A + 0.6	1,350	V	Livret A + 0.6	1,350	A-1	EUR	4 283,25	4 877,92
OPH HABITAT AUDOIS	2016	P	CP du 31/03/2014	CDC	667 658,84	622 506,34	36,58	A	V	Livret A + (-0.2)	0,550	V	Livret A + (-0.2)	0,550	A-1	EUR	3 423,78	15 216,70
OPH HABITAT AUDOIS	2016	P	CP du 31/03/2014	CDC	159 221,71	150 849,91	46,58	A	V	Livret A + (-0.2)	0,550	V	Livret A + (-0.2)	0,550	A-1	EUR	829,67	2 821,36
OPH HABITAT AUDOIS	2016	P	CP du 30/06/2014	CDC	680 997,45	651 731,45	46,92	A	V	Livret A + 0.6	1,350	V	Livret A + 0.6	1,350	A-1	EUR	8 798,37	10 019,91
OPH HABITAT AUDOIS	2016	P	CP du 30/06/2014	CDC	2 711 754,08	2 554 931,89	36,92	A	V	Livret A + 0.6	1,350	V	Livret A + 0.6	1,350	A-1	EUR	34 491,58	53 691,77
OPH HABITAT AUDOIS	2016	P	CP du 24/02/2014	CDC	174 315,95	165 150,49	46,92	A	V	Livret A + (-0.2)	0,550	V	Livret A + (-0.2)	0,550	A-1	EUR	908,33	3 088,82
OPH HABITAT AUDOIS	2016	P	CP du 24/02/2014	CDC	643 489,67	599 971,71	36,92	A	V	Livret A + (-0.2)	0,550	V	Livret A + (-0.2)	0,550	A-1	EUR	3 299,84	14 665,85

Désignation du bénéficiaire	Année de mobilisation et profil d'amortissement de l'emprunt (1)		Objet de l'emprunt garanti	Organisme prêteur ou chef de file	Montant initial	Capital restant dû au 01/01/N	Durée résiduelle	Périodicité des remboursements (2)	Taux initial			Taux à la date de vote du budget (6)			Catégorie d'emprunt (7)	Indices ou devises pouvant modifier l'emprunt	Annuité garantie au cours de l'exercice	
	Année	Profil							Taux (3)	Index (4)	Taux actuariel (5)	Taux (3)	Index (4)	Niveau de taux			En intérêts (8)	En capital
OPH HABITAT AUDOIS	2016	P	CP du 24/02/2014	CDC	354 333,56	339 106,02	46,92	A	V	Livret A + 0.6	1,350	V	Livret A + 0.6	1,350	A-1	EUR	4 577,93	5 213,51
OPH HABITAT AUDOIS	2016	P	CP du 24/02/2014	CDC	1 421 266,55	1 339 073,96	36,92	A	V	Livret A + 0.6	1,350	V	Livret A + 0.6	1,350	A-1	EUR	18 077,50	28 140,57
OPH HABITAT AUDOIS	2016	P	CP du 31/03/2014	CDC	278 720,63	262 602,07	36,50	A	V	Livret A + 0.6	1,350	V	Livret A + 0.6	1,350	A-1	EUR	3 545,13	5 518,57
OPH HABITAT AUDOIS	2016	P	CP du 31/03/2014	CDC	67 096,01	64 212,55	46,50	A	V	Livret A + 0.6	1,350	V	Livret A + 0.6	1,350	A-1	EUR	866,87	987,22
OPH HABITAT AUDOIS	2016	P	CP du 31/03/2014	CDC	187 863,90	175 159,03	36,50	A	V	Livret A + (-0.2)	0,550	V	Livret A + (-0.2)	0,550	A-1	EUR	963,37	4 281,63
OPH HABITAT AUDOIS	2016	P	CP du 31/03/2014	CDC	45 204,59	42 827,76	46,50	A	V	Livret A + (-0.2)	0,550	V	Livret A + (-0.2)	0,550	A-1	EUR	235,55	801,01
OPH HABITAT AUDOIS	2015	P	CP du 30/06/2014	CDC	2 640 668,62	2 435 673,03	35,83	A	V	Livret A + 0.6	1,350	V	Livret A + 0.6	1,350	A-1	EUR	32 881,59	52 990,14
OPH HABITAT AUDOIS	2015	P	CP du 30/06/2014	CDC	650 149,48	612 643,18	45,83	A	V	Livret A + 0.6	1,350	V	Livret A + 0.6	1,350	A-1	EUR	8 270,68	9 695,16
OPH HABITAT AUDOIS	2015	P	CP du 30/06/2014	CDC	863 338,71	785 276,33	35,83	A	V	Livret A + (-0.2)	0,550	V	Livret A + (-0.2)	0,550	A-1	EUR	4 319,02	19 784,67
OPH HABITAT AUDOIS	2015	P	CP du 30/06/2014	CDC	240 262,67	223 372,37	45,83	A	V	Livret A + (-0.2)	0,550	V	Livret A + (-0.2)	0,550	A-1	EUR	1 228,55	4 280,79
OPH HABITAT AUDOIS	2015	P	CP du 30/06/2014	CDC	890 412,23	816 513,77	35,83	A	V	Livret A + 0.6	1,350	V	Livret A + 0.6	1,350	A-1	EUR	11 022,94	18 915,98
OPH HABITAT AUDOIS	2015	P	CP du 30/06/2014	CDC	260 136,99	243 648,32	45,83	A	V	Livret A + 0.6	1,350	V	Livret A + 0.6	1,350	A-1	EUR	3 289,25	4 215,52
OPH HABITAT AUDOIS	2015	P	CP du 30/06/2014	CDC	310 413,05	280 828,37	35,83	A	V	Livret A + (-0.2)	0,550	V	Livret A + (-0.2)	0,550	A-1	EUR	1 544,56	7 441,99
OPH HABITAT AUDOIS	2015	P	CP du 30/06/2014	CDC	90 424,13	83 606,35	45,83	A	V	Livret A + (-0.2)	0,550	V	Livret A + (-0.2)	0,550	A-1	EUR	459,83	1 714,36
OPH HABITAT AUDOIS	2016	P	CP du 26/06/2015	CDC	2 085 575,47	1 964 965,53	36,58	A	V	Livret A + 0.6	1,350	V	Livret A + 0.6	1,350	A-1	EUR	26 527,03	41 293,66
OPH HABITAT AUDOIS	2016	P	CP du 26/06/2015	CDC	683 664,94	654 284,31	46,58	A	V	Livret A + 0.6	1,350	V	Livret A + 0.6	1,350	A-1	EUR	8 832,84	10 059,15
OPH HABITAT AUDOIS	2016	P	CP du 26/06/2015	CDC	823 494,24	767 802,91	36,58	A	V	Livret A + (-0.2)	0,550	V	Livret A + (-0.2)	0,550	A-1	EUR	4 222,92	18 768,35
OPH HABITAT AUDOIS	2016	P	CP du 26/06/2015	CDC	306 808,32	290 676,48	46,58	A	V	Livret A + (-0.2)	0,550	V	Livret A + (-0.2)	0,550	A-1	EUR	1 598,72	5 436,54
OPH HABITAT AUDOIS	2015	P	CP du 18/07/2014	CDC	153 052,24	141 170,76	35,83	A	V	Livret A + 0.6	1,350	V	Livret A + 0.6	1,350	A-1	EUR	1 905,81	3 071,29
OPH HABITAT AUDOIS	2015	P	CP du 18/07/2014	CDC	19 823,55	18 679,97	45,83	A	V	Livret A + 0.6	1,350	V	Livret A + 0.6	1,350	A-1	EUR	252,18	295,61

Désignation du bénéficiaire	Année de mobilisation et profil d'amortissement de l'emprunt (1)		Objet de l'emprunt garanti	Organisme prêteur ou chef de file	Montant initial	Capital restant dû au 01/01/N	Durée résiduelle	Périodicité des remboursements (2)	Taux initial			Taux à la date de vote du budget (6)			Catégorie d'emprunt (7)	Indices ou devises pouvant modifier l'emprunt	Annuité garantie au cours de l'exercice	
	Année	Profil							Taux (3)	Index (4)	Taux actuariel (5)	Taux (3)	Index (4)	Niveau de taux			En intérêts (8)	En capital
OPH HABITAT AUDOIS	2016	P	CP du 18/07/2014	CDC	1 070 174,33	1 008 285,57	36,83	A	V	Livret A + 0.6	1,350	V	Livret A + 0.6	1,350	A-1	EUR	13 611,86	21 189,07
OPH HABITAT AUDOIS	2016	P	CP du 18/07/2014	CDC	347 647,13	332 706,94	46,83	A	V	Livret A + 0.6	1,350	V	Livret A + 0.6	1,350	A-1	EUR	4 491,54	5 115,13
OPH HABITAT AUDOIS	2016	P	CP du 18/07/2014	CDC	604 656,79	563 765,01	36,83	A	V	Livret A + (-0.2)	0,550	V	Livret A + (-0.2)	0,550	A-1	EUR	3 100,71	13 780,80
OPH HABITAT AUDOIS	2016	P	CP du 18/07/2014	CDC	220 106,01	208 532,91	46,83	A	V	Livret A + (-0.2)	0,550	V	Livret A + (-0.2)	0,550	A-1	EUR	1 146,93	3 900,21
OPH HABITAT AUDOIS	2016	P	CP du 19/12/2014	CDC	61 277,00	57 132,96	36,58	A	V	Livret A + (-0.2)	0,550	V	Livret A + (-0.2)	0,550	A-1	EUR	314,23	1 396,57
OPH HABITAT AUDOIS	2016	P	CP du 19/12/2014	CDC	70 200,00	66 508,91	46,58	A	V	Livret A + (-0.2)	0,550	V	Livret A + (-0.2)	0,550	A-1	EUR	365,80	1 243,92
OPH HABITAT AUDOIS	2016	P	CP du 27/10/2014	CDC	139 515,15	133 519,45	46,58	A	V	Livret A + 0.6	1,350	V	Livret A + 0.6	1,350	A-1	EUR	1 802,51	2 052,77
OPH HABITAT AUDOIS	2016	P	CP du 27/10/2014	CDC	278 240,18	262 149,41	36,58	A	V	Livret A + 0.6	1,350	V	Livret A + 0.6	1,350	A-1	EUR	3 539,02	5 509,05
OPH HABITAT AUDOIS	2016	P	CP du 27/10/2014	CDC	486 448,47	458 316,88	36,17	A	V	Livret A + 0.6	1,350	V	Livret A + 0.6	1,350	A-1	EUR	6 187,28	9 631,51
OPH HABITAT AUDOIS	2016	P	CP du 27/10/2014	CDC	117 476,89	112 428,29	46,17	A	V	Livret A + 0.6	1,350	V	Livret A + 0.6	1,350	A-1	EUR	1 517,78	1 728,51
OPH HABITAT AUDOIS	2016	P	CP du 27/10/2014	CDC	60 391,21	57 215,86	46,17	A	V	Livret A + (-0.2)	0,550	V	Livret A + (-0.2)	0,550	A-1	EUR	314,69	1 070,11
OPH HABITAT AUDOIS	2016	P	CP du 27/10/2014	CDC	233 329,97	217 550,29	36,17	A	V	Livret A + (-0.2)	0,550	V	Livret A + (-0.2)	0,550	A-1	EUR	1 196,53	5 317,85
OPH HABITAT AUDOIS	2016	P	CP du 27/10/2014	CDC	302 771,01	285 261,60	36,17	A	V	Livret A + 0.6	1,350	V	Livret A + 0.6	1,350	A-1	EUR	3 851,03	5 994,76
OPH HABITAT AUDOIS	2016	P	CP du 27/10/2014	CDC	37 001,46	35 411,30	46,17	A	V	Livret A + 0.6	1,350	V	Livret A + 0.6	1,350	A-1	EUR	478,05	544,43
OPH HABITAT AUDOIS	2016	P		CDC	38 100,00	36 096,72	46,58	A	V	Livret A + (-0.2)	0,550	V	Livret A + (-0.2)	0,550	A-1	EUR	198,53	675,12
OPH HABITAT AUDOIS	2016	P		CDC	203 352,00	189 599,69	36,58	A	V	Livret A + (-0.2)	0,550	V	Livret A + (-0.2)	0,550	A-1	EUR	1 042,80	4 634,62
OPH HABITAT AUDOIS	2016	P		CDC	33 500,00	32 060,33	46,58	A	V	Livret A + 0.6	1,350	V	Livret A + 0.6	1,350	A-1	EUR	432,81	492,91
OPH HABITAT AUDOIS	2016	P		CDC	197 043,00	185 647,89	36,58	A	V	Livret A + 0.6	1,350	V	Livret A + 0.6	1,350	A-1	EUR	2 506,25	3 901,38
OPH HABITAT AUDOIS	2016	P	CP du 27/01/2014	CDC	33 100,00	31 677,50	46,58	A	V	Livret A + 0.6	1,350	V	Livret A + 0.6	1,350	A-1	EUR	427,65	487,02
OPH HABITAT AUDOIS	2016	P	CP du 27/01/2014	CDC	202 414,00	190 708,29	36,58	A	V	Livret A + 0.6	1,350	V	Livret A + 0.6	1,350	A-1	EUR	2 574,56	4 007,73

Désignation du bénéficiaire	Année de mobilisation et profil d'amortissement de l'emprunt (1)		Objet de l'emprunt garanti	Organisme prêteur ou chef de file	Montant initial	Capital restant dû au 01/01/N	Durée résiduelle	Périodicité des remboursements (2)	Taux initial			Taux à la date de vote du budget (6)			Catégorie d'emprunt (7)	Indices ou devises pouvant modifier l'emprunt	Annuité garantie au cours de l'exercice	
	Année	Profil							Taux (3)	Index (4)	Taux actuariel (5)	Taux (3)	Index (4)	Niveau de taux			En intérêts (8)	En capital
OPH HABITAT AUDOIS	2016	P	CP du 27/01/2014	CDC	211 088,00	196 812,52	36,58	A	V	Livret A + (-0.2)	0,550	V	Livret A + (-0.2)	0,550	A-1	EUR	1 082,47	4 810,93
OPH HABITAT AUDOIS	2016	P	CP du 27/01/2014	CDC	37 600,00	35 623,00	46,58	A	V	Livret A + (-0.2)	0,550	V	Livret A + (-0.2)	0,550	A-1	EUR	195,93	666,26
OPH HABITAT AUDOIS	2016	P	CP du 26/01/2015	CDC	100 312,12	5 154,55	16,58	A	V	Livret A + 0.6	1,350	V	Livret A + 0.6	1,350	A-1	EUR	69,59	271,77
OPH HABITAT AUDOIS	2015	P	CP du 17/07/2015	CDC	1 987 275,00	1 804 441,81	30,83	A	V	Livret A + 0.6	1,350	V	Livret A + 0.6	1,350	A-1	EUR	24 359,96	47 261,30
OPH HABITAT AUDOIS	2015	P	CP du 17/07/2015	CDC	2 470 000,00	2 278 253,44	35,83	A	V	Livret A + 0.6	1,350	V	Livret A + 0.6	1,350	A-1	EUR	30 756,42	49 565,35
OPH HABITAT AUDOIS	2015	P	CP du 26/06/2015	CDC	558 957,00	526 711,48	45,92	A	V	Livret A + 0.6	1,350	V	Livret A + 0.6	1,350	A-1	EUR	7 110,60	8 335,28
OPH HABITAT AUDOIS	2015	P	CP du 26/06/2015	CDC	56 338,00	51 964,48	35,92	A	V	Livret A + 0.6	1,350	V	Livret A + 0.6	1,350	A-1	EUR	701,52	1 130,53
OPH HABITAT AUDOIS	2015	P	CP du 26/06/2015	CDC	381 498,00	354 678,95	45,92	A	V	Livret A + (-0.2)	0,550	V	Livret A + (-0.2)	0,550	A-1	EUR	1 950,73	6 797,21
OPH HABITAT AUDOIS	2015	P	CP du 26/06/2015	CDC	15 007,00	13 650,10	35,92	A	V	Livret A + (-0.2)	0,550	V	Livret A + (-0.2)	0,550	A-1	EUR	75,08	343,90
OPH HABITAT AUDOIS	2016	P	CP du 04/03/2016	CDC	56 324,00	48 807,56	16,00	A	V	Livret A + 0.6	1,350	V	Livret A + 0.6	1,350	A-1	EUR	658,90	2 573,43
OPH HABITAT AUDOIS	2016	P	CP du 26/06/2015	CDC	143 834,54	135 516,51	36,83	A	V	Livret A + 0.6	1,350	V	Livret A + 0.6	1,350	A-1	EUR	1 829,47	2 847,88
OPH HABITAT AUDOIS	2016	P	CP du 26/06/2015	CDC	42 064,89	40 257,14	46,83	A	V	Livret A + 0.6	1,350	V	Livret A + 0.6	1,350	A-1	EUR	543,47	618,93
OPH HABITAT AUDOIS	2016	P	CP du 27/10/2014	CDC	143 752,58	134 030,87	36,58	A	V	Livret A + (-0.2)	0,550	V	Livret A + (-0.2)	0,550	A-1	EUR	737,17	3 276,28
OPH HABITAT AUDOIS	2016	P	CP du 27/10/2014	CDC	37 305,42	35 343,92	46,58	A	V	Livret A + (-0.2)	0,550	V	Livret A + (-0.2)	0,550	A-1	EUR	194,39	661,04
OPH HABITAT AUDOIS	2017	P	CP du 17/07/2015	CDC	966 640,72	929 623,57	37,92	A	V	Livret A + 0.6	1,350	V	Livret A + 0.6	1,350	A-1	EUR	12 549,92	18 884,21
OPH HABITAT AUDOIS	2017	P	CP du 17/07/2015	CDC	236 507,13	229 776,70	47,92	A	V	Livret A + 0.6	1,350	V	Livret A + 0.6	1,350	A-1	EUR	3 101,99	3 433,51
OPH HABITAT AUDOIS	2017	P	CP du 17/07/2015	CDC	287 428,09	274 504,85	37,92	A	V	Livret A + (-0.2)	0,550	V	Livret A + (-0.2)	0,550	A-1	EUR	1 509,78	6 514,97
OPH HABITAT AUDOIS	2017	P	CP du 17/07/2015	CDC	76 928,43	74 239,25	47,92	A	V	Livret A + (-0.2)	0,550	V	Livret A + (-0.2)	0,550	A-1	EUR	408,32	1 355,69
OPH HABITAT AUDOIS	2017	P	CP du 28/09/2015	CDC	2 206 176,91	2 121 692,20	37,83	A	V	Livret A + 0.6	1,350	V	Livret A + 0.6	1,350	A-1	EUR	28 642,84	43 099,68
OPH HABITAT AUDOIS	2017	P	CP du 28/09/2015	CDC	766 358,24	744 549,53	47,83	A	V	Livret A + 0.6	1,350	V	Livret A + 0.6	1,350	A-1	EUR	10 051,42	11 125,66

Désignation du bénéficiaire	Année de mobilisation et profil d'amortissement de l'emprunt (1)		Objet de l'emprunt garanti	Organisme prêteur ou chef de file	Montant initial	Capital restant dû au 01/01/N	Durée résiduelle	Périodicité des remboursements (2)	Taux initial			Taux à la date de vote du budget (6)			Catégorie d'emprunt (7)	Indices ou devises pouvant modifier l'emprunt	Annuité garantie au cours de l'exercice	
	Année	Profil							Taux (3)	Index (4)	Taux actuariel (5)	Taux (3)	Index (4)	Niveau de taux			En intérêts (8)	En capital
OPH HABITAT AUDOIS	2017	P	CP du 28/09/2015	CDC	802 320,27	766 246,64	37,83	A	V	Livret A + (-0.2)	0,550	V	Livret A + (-0.2)	0,550	A-1	EUR	4 214,36	18 185,75
OPH HABITAT AUDOIS	2017	P	CP du 28/09/2015	CDC	310 209,80	299 365,84	47,83	A	V	Livret A + (-0.2)	0,550	V	Livret A + (-0.2)	0,550	A-1	EUR	1 646,51	5 466,75
OPH HABITAT AUDOIS	2015	P	CP du 17/07/2015	CDC	852 081,24	819 451,12	37,00	A	V	Livret A + 0.6	1,350	V	Livret A + 0.6	1,350	A-1	EUR	11 062,59	16 646,18
OPH HABITAT AUDOIS	2015	P	CP du 17/07/2015	CDC	206 347,32	200 475,17	47,00	A	V	Livret A + 0.6	1,350	V	Livret A + 0.6	1,350	A-1	EUR	2 706,41	2 995,67
OPH HABITAT AUDOIS	2015	P	CP du 17/07/2015	CDC	506 420,68	483 651,18	37,00	A	V	Livret A + (-0.2)	0,550	V	Livret A + (-0.2)	0,550	A-1	EUR	2 660,08	11 478,76
OPH HABITAT AUDOIS	2016	P	CP du 17/07/2015	CDC	133 227,86	128 570,63	47,00	A	V	Livret A + (-0.2)	0,550	V	Livret A + (-0.2)	0,550	A-1	EUR	707,14	2 347,84
OPH HABITAT AUDOIS	2016	P		CDC	344 224,74	320 945,47	36,58	A	V	Livret A + (-0.2)	0,550	V	Livret A + (-0.2)	0,550	A-1	EUR	1 765,20	7 845,27
OPH HABITAT AUDOIS	2016	P		CDC	100 506,26	95 221,67	46,58	A	V	Livret A + (-0.2)	0,550	V	Livret A + (-0.2)	0,550	A-1	EUR	523,72	1 780,94
OPH HABITAT AUDOIS	2016	P		CDC	147 992,93	141 632,90	46,58	A	V	Livret A + 0.6	1,350	V	Livret A + 0.6	1,350	A-1	EUR	1 912,04	2 177,51
OPH HABITAT AUDOIS	2016	P		CDC	564 120,74	531 497,32	36,58	A	V	Livret A + 0.6	1,350	V	Livret A + 0.6	1,350	A-1	EUR	7 175,21	11 169,40
OPH HABITAT AUDOIS	2016	P	CP du 26/06/2015	CDC	87 425,00	81 512,63	36,58	A	V	Livret A + (-0.2)	0,550	V	Livret A + (-0.2)	0,550	A-1	EUR	448,32	1 992,51
OPH HABITAT AUDOIS	2016	P	CP du 26/06/2015	CDC	774 245,04	729 470,05	36,83	A	V	Livret A + 0.6	1,350	V	Livret A + 0.6	1,350	A-1	EUR	9 847,85	15 329,77
OPH HABITAT AUDOIS	2016	P	CP du 26/06/2015	CDC	158 908,54	152 079,44	46,83	A	V	Livret A + 0.6	1,350	V	Livret A + 0.6	1,350	A-1	EUR	2 053,07	2 338,11
OPH HABITAT AUDOIS	2016	P	CP du 26/06/2015	CDC	70 077,31	66 392,67	46,83	A	V	Livret A + (-0.2)	0,550	V	Livret A + (-0.2)	0,550	A-1	EUR	365,16	1 241,75
OPH HABITAT AUDOIS	2016	P	CP du 26/06/2015	CDC	309 621,10	288 682,03	36,83	A	V	Livret A + (-0.2)	0,550	V	Livret A + (-0.2)	0,550	A-1	EUR	1 587,75	7 056,61
OPH HABITAT AUDOIS	2016	P	CP du 17/07/2015	CDC	809 341,00	762 536,36	36,92	A	V	Livret A + 0.6	1,350	V	Livret A + 0.6	1,350	A-1	EUR	10 294,24	16 024,67
OPH HABITAT AUDOIS	2016	P	CP du 17/07/2015	CDC	194 929,00	186 551,89	46,92	A	V	Livret A + 0.6	1,350	V	Livret A + 0.6	1,350	A-1	EUR	2 518,45	2 868,10
OPH HABITAT AUDOIS	2016	P	CP du 17/07/2015	CDC	397 991,00	371 075,62	36,92	A	V	Livret A + (-0.2)	0,550	V	Livret A + (-0.2)	0,550	A-1	EUR	2 040,92	9 070,66
OPH HABITAT AUDOIS	2016	P	CP du 17/07/2015	CDC	106 904,00	101 283,03	46,92	A	V	Livret A + (-0.2)	0,550	V	Livret A + (-0.2)	0,550	A-1	EUR	557,06	1 894,30
OPH HABITAT AUDOIS	2016	P	CP du 28/09/2015	CDC	269 940,00	259 602,75	37,17	A	V	Livret A + 0.6	1,350	V	Livret A + 0.6	1,350	A-1	EUR	3 504,64	5 273,52

Désignation du bénéficiaire	Année de mobilisation et profil d'amortissement de l'emprunt (1)		Objet de l'emprunt garanti	Organisme prêteur ou chef de file	Montant initial	Capital restant dû au 01/01/N	Durée résiduelle	Périodicité des remboursements (2)	Taux initial			Taux à la date de vote du budget (6)			Catégorie d'emprunt (7)	Indices ou devises pouvant modifier l'emprunt	Annuité garantie au cours de l'exercice	
	Année	Profil							Taux (3)	Index (4)	Taux actuariel (5)	Taux (3)	Index (4)	Niveau de taux			En intérêts (8)	En capital
OPH HABITAT AUDOIS	2016	P	CP du 28/09/2015	CDC	89 200,00	86 661,58	47,17	A	V	Livret A + 0.6	1,350	V	Livret A + 0.6	1,350	A-1	EUR	1 169,93	1 294,97
OPH HABITAT AUDOIS	2016	P	CP du 28/09/2015	CDC	168 000,00	160 446,44	37,08	A	V	Livret A + (-0.2)	0,550	V	Livret A + (-0.2)	0,550	A-1	EUR	882,46	3 807,96
OPH HABITAT AUDOIS	2016	P	CP du 28/09/2015	CDC	44 516,00	42 959,87	47,08	A	V	Livret A + (-0.2)	0,550	V	Livret A + (-0.2)	0,550	A-1	EUR	236,28	784,49
OPH HABITAT AUDOIS	2016	P	CP du 18/07/2014	CDC	297 104,79	279 923,06	36,67	A	V	Livret A + 0.6	1,350	V	Livret A + 0.6	1,350	A-1	EUR	3 778,96	5 882,57
OPH HABITAT AUDOIS	2016	P	CP du 18/07/2014	CDC	81 711,11	78 199,55	46,67	A	V	Livret A + 0.6	1,350	V	Livret A + 0.6	1,350	A-1	EUR	1 055,69	1 202,27
OPH HABITAT AUDOIS	2016	P	CP du 18/07/2014	CDC	187 867,26	175 162,14	36,67	A	V	Livret A + (-0.2)	0,550	V	Livret A + (-0.2)	0,550	A-1	EUR	963,39	4 281,71
OPH HABITAT AUDOIS	2016	P	CP du 18/07/2014	CDC	51 668,95	48 952,24	46,67	A	V	Livret A + (-0.2)	0,550	V	Livret A + (-0.2)	0,550	A-1	EUR	269,24	915,55
OPH HABITAT AUDOIS	2016	P	CP du 27/10/2014	CDC	32 672,00	30 954,13	46,83	A	V	Livret A + (-0.2)	0,550	V	Livret A + (-0.2)	0,550	A-1	EUR	170,25	578,93
OPH HABITAT AUDOIS	2016	P	CP du 27/10/2014	CDC	180 781,00	168 555,14	36,83	A	V	Livret A + (-0.2)	0,550	V	Livret A + (-0.2)	0,550	A-1	EUR	927,05	4 120,20
OPH HABITAT AUDOIS	2016	P	CP du 27/10/2014	CDC	251 421,00	236 881,19	36,83	A	V	Livret A + 0.6	1,350	V	Livret A + 0.6	1,350	A-1	EUR	3 197,90	4 978,04
OPH HABITAT AUDOIS	2016	P	CP du 27/10/2014	CDC	40 979,00	39 217,92	46,83	A	V	Livret A + 0.6	1,350	V	Livret A + 0.6	1,350	A-1	EUR	529,44	602,95
OPH HABITAT AUDOIS	2015	P	CP du 25/01/2016	CDC	1 083 486,00	931 921,93	20,92	A	V	Livret A + 0.5	1,250	V	Livret A + 0.5	1,250	A-1	EUR	11 649,02	39 082,47
OPH HABITAT AUDOIS	2017	P	CP du 25/01/2016	CDC	851 181,36	818 585,69	37,75	A	V	Livret A + 0.6	1,350	V	Livret A + 0.6	1,350	A-1	EUR	11 050,91	16 628,60
OPH HABITAT AUDOIS	2017	P	CP du 25/01/2016	CDC	207 087,96	201 194,74	47,75	A	V	Livret A + 0.6	1,350	V	Livret A + 0.6	1,350	A-1	EUR	2 716,13	3 006,41
OPH HABITAT AUDOIS	2017	P	CP du 25/01/2016	CDC	383 154,22	365 926,97	37,75	A	V	Livret A + (-0.2)	0,550	V	Livret A + (-0.2)	0,550	A-1	EUR	2 012,60	8 684,75
OPH HABITAT AUDOIS	2017	P	CP du 25/01/2016	CDC	101 426,97	97 881,40	47,75	A	V	Livret A + (-0.2)	0,550	V	Livret A + (-0.2)	0,550	A-1	EUR	538,35	1 787,42
OPH HABITAT AUDOIS	2016	P	CP du 25/01/2016	CDC	191 857,00	178 882,07	36,08	A	V	Livret A + (-0.2)	0,550	V	Livret A + (-0.2)	0,550	A-1	EUR	983,85	4 372,64
OPH HABITAT AUDOIS	2016	P	CP du 25/01/2016	CDC	21 443,00	20 315,53	46,08	A	V	Livret A + (-0.2)	0,550	V	Livret A + (-0.2)	0,550	A-1	EUR	111,74	379,96
OPH HABITAT AUDOIS	2016	P	CP du 25/01/2016	CDC	407 331,00	383 774,83	36,08	A	V	Livret A + 0.6	1,350	V	Livret A + 0.6	1,350	A-1	EUR	5 180,96	8 065,01
OPH HABITAT AUDOIS	2016	P	CP du 25/01/2016	CDC	66 031,00	63 193,31	46,08	A	V	Livret A + 0.6	1,350	V	Livret A + 0.6	1,350	A-1	EUR	853,11	971,55

Désignation du bénéficiaire	Année de mobilisation et profil d'amortissement de l'emprunt (1)		Objet de l'emprunt garanti	Organisme prêteur ou chef de file	Montant initial	Capital restant dû au 01/01/N	Durée résiduelle	Périodicité des remboursements (2)	Taux initial			Taux à la date de vote du budget (6)			Catégorie d'emprunt (7)	Indices ou devises pouvant modifier l'emprunt	Annuité garantie au cours de l'exercice	
	Année	Profil							Taux (3)	Index (4)	Taux actuariel (5)	Taux (3)	Index (4)	Niveau de taux			En intérêts (8)	En capital
OPH HABITAT AUDOIS	2016	P	CP du 25/01/2016	CDC	94 444,00	88 056,93	36,08	A	V	Livret A + (-0.2)	0,550	V	Livret A + (-0.2)	0,550	A-1	EUR	484,31	2 152,49
OPH HABITAT AUDOIS	2016	P	CP du 25/01/2016	CDC	15 464,00	14 650,90	46,08	A	V	Livret A + (-0.2)	0,550	V	Livret A + (-0.2)	0,550	A-1	EUR	80,58	274,02
OPH HABITAT AUDOIS	2016	P	CP du 22/07/2016	CDC	999 258,00	931 680,09	36,42	A	V	Livret A + (-0.2)	0,550	V	Livret A + (-0.2)	0,550	A-1	EUR	5 124,24	22 774,21
OPH HABITAT AUDOIS	2016	P	CP du 22/07/2016	CDC	216 678,00	205 285,17	46,42	A	V	Livret A + (-0.2)	0,550	V	Livret A + (-0.2)	0,550	A-1	EUR	1 129,07	3 839,46
OPH HABITAT AUDOIS	2016	P	CP du 28/10/2016	CDC	107 448,00	101 234,24	36,67	A	V	Livret A + 0.6	1,350	V	Livret A + 0.6	1,350	A-1	EUR	1 366,66	2 127,43
OPH HABITAT AUDOIS	2016	P	CP du 28/10/2016	CDC	13 599,00	13 014,57	46,67	A	V	Livret A + 0.6	1,350	V	Livret A + 0.6	1,350	A-1	EUR	175,70	200,09
OPH HABITAT AUDOIS	2018	P	CP du 30/11/2015	CDC	900 117,53	882 998,26	38,67	A	V	Livret A + 0.6	1,350	V	Livret A + 0.6	1,350	A-1	EUR	11 920,48	17 350,38
OPH HABITAT AUDOIS	2018	P	CP du 30/11/2015	CDC	221 380,43	218 251,58	48,67	A	V	Livret A + 0.6	1,350	V	Livret A + 0.6	1,350	A-1	EUR	2 946,40	3 171,09
OPH HABITAT AUDOIS	2018	P	CP du 30/11/2015	CDC	191 510,52	187 217,02	38,67	A	V	Livret A + (-0.2)	0,550	V	Livret A + (-0.2)	0,550	A-1	EUR	1 029,69	4 317,12
OPH HABITAT AUDOIS	2018	P	CP du 30/11/2015	CDC	51 478,36	50 581,07	48,67	A	V	Livret A + (-0.2)	0,550	V	Livret A + (-0.2)	0,550	A-1	EUR	278,20	902,22
OPH HABITAT AUDOIS	2018	P	CP du 26/06/2015	CDC	203 647,76	199 774,59	38,50	A	V	Livret A + 0.6	1,350	V	Livret A + 0.6	1,350	A-1	EUR	2 696,96	3 925,45
OPH HABITAT AUDOIS	2018	P	CP du 26/06/2015	CDC	32 033,98	31 581,23	48,50	A	V	Livret A + 0.6	1,350	V	Livret A + 0.6	1,350	A-1	EUR	426,35	458,86
OPH HABITAT AUDOIS	2018	P	CP du 26/06/2015	CDC	150 444,42	147 071,58	38,50	A	V	Livret A + (-0.2)	0,550	V	Livret A + (-0.2)	0,550	A-1	EUR	808,89	3 391,39
OPH HABITAT AUDOIS	2018	P	CP du 26/06/2015	CDC	25 153,84	24 715,40	48,50	A	V	Livret A + (-0.2)	0,550	V	Livret A + (-0.2)	0,550	A-1	EUR	135,93	440,86
OPH HABITAT AUDOIS	2016	P	CP du 25/11/2016	CDC	2 266 390,00	2 135 323,45	36,75	A	V	Livret A + 0.6	1,350	V	Livret A + 0.6	1,350	A-1	EUR	28 826,87	44 873,72
OPH HABITAT AUDOIS	2016	P	CP du 25/11/2016	CDC	178 030,00	170 379,15	46,75	A	V	Livret A + 0.6	1,350	V	Livret A + 0.6	1,350	A-1	EUR	2 300,12	2 619,45
OPH HABITAT AUDOIS	2017	P	CP du 30/11/2015	CDC	210 923,47	202 846,23	37,67	A	V	Livret A + 0.6	1,350	V	Livret A + 0.6	1,350	A-1	EUR	2 738,42	4 120,59
OPH HABITAT AUDOIS	2017	P	CP du 30/11/2015	CDC	28 977,27	28 152,64	47,67	A	V	Livret A + 0.6	1,350	V	Livret A + 0.6	1,350	A-1	EUR	380,06	420,68
OPH HABITAT AUDOIS	2017	P	CP du 30/11/2015	CDC	191 226,98	182 629,10	37,67	A	V	Livret A + (-0.2)	0,550	V	Livret A + (-0.2)	0,550	A-1	EUR	1 004,46	4 334,44
OPH HABITAT AUDOIS	2017	P	CP du 30/11/2015	CDC	28 756,28	27 751,04	47,67	A	V	Livret A + (-0.2)	0,550	V	Livret A + (-0.2)	0,550	A-1	EUR	152,63	506,77

Désignation du bénéficiaire	Année de mobilisation et profil d'amortissement de l'emprunt (1)		Objet de l'emprunt garanti	Organisme prêteur ou chef de file	Montant initial	Capital restant dû au 01/01/N	Durée résiduelle	Périodicité des remboursements (2)	Taux initial			Taux à la date de vote du budget (6)			Catégorie d'emprunt (7)	Indices ou devises pouvant modifier l'emprunt	Annuité garantie au cours de l'exercice	
	Année	Profil							Taux (3)	Index (4)	Taux actuariel (5)	Taux (3)	Index (4)	Niveau de taux			En intérêts (8)	En capital
OPH HABITAT AUDOIS	2018	P	CP du 26/06/2015	CDC	352 560,14	345 854,82	38,08	A	V	Livret A + 0.6	1,350	V	Livret A + 0.6	1,350	A-1	EUR	9 306,57	6 795,84
OPH HABITAT AUDOIS	2018	P	CP du 26/06/2015	CDC	39 341,08	38 785,05	48,08	A	V	Livret A + 0.6	1,350	V	Livret A + 0.6	1,350	A-1	EUR	1 041,09	563,53
OPH HABITAT AUDOIS	2018	P	CP du 26/06/2015	CDC	173 363,72	169 477,05	38,08	A	V	Livret A + (-0.2)	0,550	V	Livret A + (-0.2)	0,550	A-1	EUR	1 875,59	3 908,05
OPH HABITAT AUDOIS	2018	P	CP du 26/06/2015	CDC	19 345,72	19 008,51	48,08	A	V	Livret A + (-0.2)	0,550	V	Livret A + (-0.2)	0,550	A-1	EUR	209,83	339,06
OPH HABITAT AUDOIS	2017	P	CP du 26/06/2015	CDC	606 621,37	583 391,04	37,75	A	V	Livret A + 0.6	1,350	V	Livret A + 0.6	1,350	A-1	EUR	7 875,78	11 850,90
OPH HABITAT AUDOIS	2017	P	CP du 26/06/2015	CDC	182 817,09	177 614,55	47,75	A	V	Livret A + 0.6	1,350	V	Livret A + 0.6	1,350	A-1	EUR	2 397,80	2 654,06
OPH HABITAT AUDOIS	2017	P	CP du 26/06/2015	CDC	205 006,34	195 788,91	37,75	A	V	Livret A + (-0.2)	0,550	V	Livret A + (-0.2)	0,550	A-1	EUR	1 076,84	4 646,77
OPH HABITAT AUDOIS	2017	P	CP du 26/06/2015	CDC	61 782,17	59 622,45	47,75	A	V	Livret A + (-0.2)	0,550	V	Livret A + (-0.2)	0,550	A-1	EUR	327,92	1 088,78
OPH HABITAT AUDOIS	2017	P	CP du 26/06/2015	CDC	735 502,00	707 336,23	37,75	A	V	Livret A + 0.6	1,350	V	Livret A + 0.6	1,350	A-1	EUR	9 549,04	14 368,70
OPH HABITAT AUDOIS	2017	P	CP du 26/06/2015	CDC	263 727,96	256 222,90	47,75	A	V	Livret A + 0.6	1,350	V	Livret A + 0.6	1,350	A-1	EUR	3 459,01	3 828,69
OPH HABITAT AUDOIS	2017	P	CP du 26/06/2015	CDC	393 844,59	376 136,70	37,75	A	V	Livret A + (-0.2)	0,550	V	Livret A + (-0.2)	0,550	A-1	EUR	2 068,75	8 927,06
OPH HABITAT AUDOIS	2017	P	CP du 26/06/2015	CDC	141 317,39	136 377,38	47,75	A	V	Livret A + (-0.2)	0,550	V	Livret A + (-0.2)	0,550	A-1	EUR	750,08	2 490,40
OPH HABITAT AUDOIS	2017	P	CP du 16/12/2016	CDC	981 254,37	943 677,59	37,83	A	V	Livret A + 0.6	1,350	V	Livret A + 0.6	1,350	A-1	EUR	12 739,65	19 169,70
OPH HABITAT AUDOIS	2017	P	CP du 16/12/2016	CDC	267 055,34	259 455,58	47,83	A	V	Livret A + 0.6	1,350	V	Livret A + 0.6	1,350	A-1	EUR	3 502,65	3 877,00
OPH HABITAT AUDOIS	2017	P	CP du 16/12/2016	CDC	432 834,24	413 373,31	37,83	A	V	Livret A + (-0.2)	0,550	V	Livret A + (-0.2)	0,550	A-1	EUR	2 273,55	9 810,82
OPH HABITAT AUDOIS	2017	P	CP du 16/12/2016	CDC	128 124,47	123 645,63	47,83	A	V	Livret A + (-0.2)	0,550	V	Livret A + (-0.2)	0,550	A-1	EUR	680,05	2 257,91
OPH HABITAT AUDOIS	2019	P	CP du 27/01/2017	CDC	1 426 194,64	1 426 194,64	39,00	A	V	Livret A + 0.6	1,350	V	Livret A + 0.6	1,350	A-1	EUR	18 802,75	27 124,70
OPH HABITAT AUDOIS	2019	P	CP du 27/01/2017	CDC	75 259,94	75 259,94	49,00	A	V	Livret A + (-0.2)	0,550	V	Livret A + (-0.2)	0,550	A-1	EUR	0,00	1 311,82
OPH HABITAT AUDOIS	2019	P	CP du 27/01/2017	CDC	285 863,36	285 863,36	39,00	A	V	Livret A + (-0.2)	0,550	V	Livret A + (-0.2)	0,550	A-1	EUR	1 557,08	6 408,82
OPH HABITAT AUDOIS	2019	P	CP du 27/01/2017	CDC	145 249,45	145 249,45	49,00	A	V	Livret A + 0.6	1,350	V	Livret A + 0.6	1,350	A-1	EUR	1 914,95	2 052,87

Désignation du bénéficiaire	Année de mobilisation et profil d'amortissement de l'emprunt (1)		Objet de l'emprunt garanti	Organisme prêteur ou chef de file	Montant initial	Capital restant dû au 01/01/N	Durée résiduelle	Périodicité des remboursements (2)	Taux initial			Taux à la date de vote du budget (6)			Catégorie d'emprunt (7)	Indices ou devises pouvant modifier l'emprunt	Annuité garantie au cours de l'exercice	
	Année	Profil							Taux (3)	Index (4)	Taux actuariel (5)	Taux (3)	Index (4)	Niveau de taux			En intérêts (8)	En capital
OPH HABITAT AUDOIS	2019	P	CP du 27/01/2017	CDC	596 389,25	596 389,25	39,00	A	V	Livret A + 0.6	1,350	V	Livret A + 0.6	1,350	A-1	EUR	7 862,71	11 342,69
OPH HABITAT AUDOIS	2019	P	CP du 27/01/2017	CDC	995 332,25	995 332,25	39,00	A	V	Livret A + 0.6	1,350	V	Livret A + 0.6	1,350	A-1	EUR	13 174,49	18 930,15
OPH HABITAT AUDOIS	2019	P	CP du 27/01/2017	CDC	432 017,85	432 017,85	49,00	A	V	Livret A + 0.6	1,350	V	Livret A + 0.6	1,350	A-1	EUR	5 728,82	6 105,88
OPH HABITAT AUDOIS	2019	P	CP du 27/01/2017	CDC	749 327,43	749 327,43	39,00	A	V	Livret A + (-0.2)	0,550	V	Livret A + (-0.2)	0,550	A-1	EUR	4 085,60	16 799,30
OPH HABITAT AUDOIS	2019	P	CP du 27/01/2017	CDC	265 300,84	265 300,84	49,00	A	V	Livret A + (-0.2)	0,550	V	Livret A + (-0.2)	0,550	A-1	EUR	0,00	4 624,33
OPH HABITAT AUDOIS	2017	P	CP du 03/03/2017	CDC	197 910,00	190 331,12	37,00	A	V	Livret A + 0.6	1,350	V	Livret A + 0.6	1,350	A-1	EUR	2 569,47	3 866,35
OPH HABITAT AUDOIS	2017	P	CP du 03/03/2017	CDC	65 970,00	64 092,65	47,00	A	V	Livret A + 0.6	1,350	V	Livret A + 0.6	1,350	A-1	EUR	865,25	957,73
OPH HABITAT AUDOIS	2019	P	CP du 27/01/2017	CDC	1 710 488,14	1 710 488,14	39,00	A	V	Livret A + 0.6	1,350	V	Livret A + 0.6	1,350	A-1	EUR	22 598,39	32 531,66
OPH HABITAT AUDOIS	2019	P	CP du 27/01/2017	CDC	678 422,81	678 422,81	49,00	A	V	Livret A + 0.6	1,350	V	Livret A + 0.6	1,350	A-1	EUR	8 986,06	9 588,42
OPH HABITAT AUDOIS	2019	P	CP du 27/01/2017	CDC	924 979,48	924 979,48	39,00	A	V	Livret A + (-0.2)	0,550	V	Livret A + (-0.2)	0,550	A-1	EUR	5 043,18	20 737,26
OPH HABITAT AUDOIS	2019	P	CP du 27/01/2017	CDC	331 415,53	331 415,53	49,00	A	V	Livret A + (-0.2)	0,550	V	Livret A + (-0.2)	0,550	A-1	EUR	1 809,49	5 776,73
OPH HABITAT AUDOIS	2019	P	CP du 27/01/2017	CDC	2 629 175,31	2 629 175,31	39,00	A	V	Livret A + 0.6	1,350	V	Livret A + 0.6	1,350	A-1	EUR	34 819,25	50 004,11
OPH HABITAT AUDOIS	2019	P	CP du 27/01/2017	CDC	1 052 301,78	1 052 301,78	49,00	A	V	Livret A + 0.6	1,350	V	Livret A + 0.6	1,350	A-1	EUR	13 882,06	14 872,61
OPH HABITAT AUDOIS	2019	P	CP du 27/01/2017	CDC	1 494 147,19	1 494 147,19	39,00	A	V	Livret A + (-0.2)	0,550	V	Livret A + (-0.2)	0,550	A-1	EUR	8 146,52	33 497,53
OPH HABITAT AUDOIS	2019	P	CP du 27/01/2017	CDC	532 292,90	532 292,90	49,00	A	V	Livret A + (-0.2)	0,550	V	Livret A + (-0.2)	0,550	A-1	EUR	2 904,89	9 278,13
OPH HABITAT AUDOIS	2019	P	CP du 27/01/2017	CDC	356 548,66	356 548,66	49,00	A	V	Livret A + 0.6	1,350	V	Livret A + 0.6	1,350	A-1	EUR	4 700,69	5 039,24
OPH HABITAT AUDOIS	2018	P	CP du 27/01/2017	CDC	1 150 554,85	1 128 672,52	38,00	A	V	Livret A + 0.6	1,350	V	Livret A + 0.6	1,350	A-1	EUR	30 511,77	22 177,74
OPH HABITAT AUDOIS	2018	P	CP du 27/01/2017	CDC	278 804,35	274 863,90	48,00	A	V	Livret A + 0.6	1,350	V	Livret A + 0.6	1,350	A-1	EUR	7 419,48	3 993,65
OPH HABITAT AUDOIS	2018	P	CP du 27/01/2017	CDC	555 914,32	543 451,19	38,00	A	V	Livret A + (-0.2)	0,550	V	Livret A + (-0.2)	0,550	A-1	EUR	6 021,39	12 531,68
OPH HABITAT AUDOIS	2018	P	CP du 27/01/2017	CDC	147 185,01	144 619,51	48,00	A	V	Livret A + (-0.2)	0,550	V	Livret A + (-0.2)	0,550	A-1	EUR	1 598,62	2 579,61

Désignation du bénéficiaire	Année de mobilisation et profil d'amortissement de l'emprunt (1)		Objet de l'emprunt garanti	Organisme prêteur ou chef de file	Montant initial	Capital restant dû au 01/01/N	Durée résiduelle	Périodicité des remboursements (2)	Taux initial			Taux à la date de vote du budget (6)			Catégorie d'emprunt (7)	Indices ou devises pouvant modifier l'emprunt	Annuité garantie au cours de l'exercice	
	Année	Profil							Taux (3)	Index (4)	Taux actuariel (5)	Taux (3)	Index (4)	Niveau de taux			En intérêts (8)	En capital
OPH HABITAT AUDOIS	2017	P	CP du 03/03/2017	CDC	1 144 339,00	1 092 887,64	37,00	A	V	Livret A + (-0.2)	0,550	V	Livret A + (-0.2)	0,550	A-1	EUR	6 010,88	25 938,11
OPH HABITAT AUDOIS	2017	P	CP du 30/06/2017	CDC	205 566,50	205 566,50	27,08	A	V	Livret A	1,350	V	Livret A	1,350	A-1	EUR	1 474,07	0,00
OPH HABITAT AUDOIS	2017	P	CP du 25/03/2016	CDC	481 752,00	463 303,49	37,08	A	V	Livret A + 0.6	1,350	V	Livret A + 0.6	1,350	A-1	EUR	6 254,60	9 411,46
OPH HABITAT AUDOIS	2017	P	CP du 25/03/2016	CDC	133 651,00	129 847,62	47,08	A	V	Livret A + 0.6	1,350	V	Livret A + 0.6	1,350	A-1	EUR	1 752,94	1 940,29
OPH HABITAT AUDOIS	2017	P	CP du 25/03/2016	CDC	180 008,00	171 914,55	37,08	A	V	Livret A + (-0.2)	0,550	V	Livret A + (-0.2)	0,550	A-1	EUR	945,53	4 080,14
OPH HABITAT AUDOIS	2017	P	CP du 25/03/2016	CDC	54 675,00	52 763,74	47,08	A	V	Livret A + (-0.2)	0,550	V	Livret A + (-0.2)	0,550	A-1	EUR	290,20	963,52
OPH HABITAT AUDOIS	2018	P	CP du 25/03/2016	CDC	97 360,00	95 508,32	38,33	A	V	Livret A + 0.6	1,350	V	Livret A + 0.6	1,350	A-1	EUR	1 289,36	1 876,68
OPH HABITAT AUDOIS	2018	P	CP du 25/03/2016	CDC	27 540,00	27 150,77	48,33	A	V	Livret A + 0.6	1,350	V	Livret A + 0.6	1,350	A-1	EUR	366,54	394,48
OPH HABITAT AUDOIS	2018	P	CP du 25/03/2016	CDC	69 035,00	67 487,29	38,33	A	V	Livret A + (-0.2)	0,550	V	Livret A + (-0.2)	0,550	A-1	EUR	371,18	1 556,22
OPH HABITAT AUDOIS	2018	P	CP du 25/03/2016	CDC	27 925,00	27 438,26	48,33	A	V	Livret A + (-0.2)	0,550	V	Livret A + (-0.2)	0,550	A-1	EUR	150,91	489,42
OPH HABITAT AUDOIS	2017	P	CP du 30/06/2017	CDC	360 425,24	355 331,20	48,67	A	V	Livret A + 0.6	1,350	V	Livret A + 0.6	1,350	A-1	EUR	4 796,97	5 162,81
OPH HABITAT AUDOIS	2017	P	CP du 30/06/2017	CDC	1 289 332,39	1 264 810,66	38,67	A	V	Livret A + 0.6	1,350	V	Livret A + 0.6	1,350	A-1	EUR	17 074,94	24 852,78
OPH HABITAT AUDOIS	2017	P	CP du 30/06/2017	CDC	227 658,42	223 690,22	48,67	A	V	Livret A + (-0.2)	0,550	V	Livret A + (-0.2)	0,550	A-1	EUR	1 230,30	3 990,02
OPH HABITAT AUDOIS	2017	P	CP du 30/06/2017	CDC	786 449,61	768 818,06	38,67	A	V	Livret A + (-0.2)	0,550	V	Livret A + (-0.2)	0,550	A-1	EUR	4 228,50	17 728,52
OPH HABITAT AUDOIS	2017	P		CDC	500 000,00	500 000,00	37,83	A	V	Livret A + 0.6	1,350	V	Livret A + 0.6	1,350	A-1	EUR	6 750,00	0,00
OPH HABITAT AUDOIS	2018	P	CP du 30/06/2017	CDC	216 139,15	213 084,37	48,67	A	V	Livret A + 0.6	1,350	V	Livret A + 0.6	1,350	A-1	EUR	2 876,64	3 096,02
OPH HABITAT AUDOIS	2018	P	CP du 30/06/2017	CDC	527 145,06	517 119,32	38,67	A	V	Livret A + 0.6	1,350	V	Livret A + 0.6	1,350	A-1	EUR	6 981,11	10 161,09
OPH HABITAT AUDOIS	2018	P	CP du 30/06/2017	CDC	114 106,56	112 117,63	48,67	A	V	Livret A + (-0.2)	0,550	V	Livret A + (-0.2)	0,550	A-1	EUR	616,65	1 999,87
OPH HABITAT AUDOIS	2018	P	CP du 30/06/2017	CDC	306 478,89	299 607,89	38,67	A	V	Livret A + (-0.2)	0,550	V	Livret A + (-0.2)	0,550	A-1	EUR	1 647,84	6 908,79
OPH HABITAT AUDOIS	2017	P	CP du 21/10/2017	CDC	101 669,00	97 097,80	37,50	A	V	Livret A + (-0.2)	0,550	V	Livret A + (-0.2)	0,550	A-1	EUR	534,04	2 304,47

Désignation du bénéficiaire	Année de mobilisation et profil d'amortissement de l'emprunt (1)		Objet de l'emprunt garanti	Organisme prêteur ou chef de file	Montant initial	Capital restant dû au 01/01/N	Durée résiduelle	Périodicité des remboursements (2)	Taux initial			Taux à la date de vote du budget (6)			Catégorie d'emprunt (7)	Indices ou devises pouvant modifier l'emprunt	Annuité garantie au cours de l'exercice	
	Année	Profil							Taux (3)	Index (4)	Taux actuariel (5)	Taux (3)	Index (4)	Niveau de taux			En intérêts (8)	En capital
OPH HABITAT AUDOIS	2017	P	CP du 21/10/2017	CDC	39 389,00	38 012,08	47,50	A	V	Livret A + (-0.2)	0,550	V	Livret A + (-0.2)	0,550	A-1	EUR	209,07	694,14
OPH HABITAT AUDOIS	2018	P	CP du 30/06/2017	CDC	494 826,43	494 826,43	39,58	A	V	Livret A + 0.6	1,350	V	Livret A + 0.6	1,350	A-1	EUR	6 680,16	9 411,07
OPH HABITAT AUDOIS	2018	P	CP du 30/06/2017	CDC	95 087,91	95 087,91	49,58	A	V	Livret A + 0.6	1,350	V	Livret A + 0.6	1,350	A-1	EUR	1 283,69	1 343,91
OPH HABITAT AUDOIS	2018	P	CP du 30/06/2017	CDC	192 697,64	192 697,64	39,58	A	V	Livret A + (-0.2)	0,550	V	Livret A + (-0.2)	0,550	A-1	EUR	1 059,84	4 320,12
OPH HABITAT AUDOIS	2018	P	CP du 30/06/2017	CDC	39 135,61	39 135,61	49,58	A	V	Livret A + (-0.2)	0,550	V	Livret A + (-0.2)	0,550	A-1	EUR	215,25	682,15
OPH HABITAT AUDOIS	2017	P	CP du 21/10/2017	CDC	520 000,00	474 048,29	17,58	A	V	Livret A + 0.6	1,350	V	Livret A + 0.6	1,350	A-1	EUR	6 399,65	23 442,16
OPH HABITAT AUDOIS	2017	P	CP du 21/10/2017	CDC	1 386 906,00	1 264 346,93	17,58	A	V	Livret A + 0.6	1,350	V	Livret A + 0.6	1,350	A-1	EUR	17 068,68	62 523,22
OPH HABITAT AUDOIS	2017	P	CP du 21/10/2017	CDC	456 310,00	400 639,45	12,58	A	V	Livret A + 0.6	1,350	V	Livret A + 0.6	1,350	A-1	EUR	5 408,63	28 400,20
OPH HABITAT AUDOIS	2017	P	CP du 21/10/2017	CDC	350 632,00	307 854,35	12,58	A	V	Livret A + 0.6	1,350	V	Livret A + 0.6	1,350	A-1	EUR	4 156,03	21 822,92
OPH HABITAT AUDOIS	2017	P	CP du 21/10/2017	CDC	90 000,00	1 106 278,01	12,58	A	V	Livret A + 0.6	1,350	V	Livret A + 0.6	1,350	A-1	EUR	14 934,75	78 420,91
OPH HABITAT AUDOIS	2017	P	CP du 21/10/2017	CDC	603 015,68	603 015,68	49,50	A	V	Livret A + 0.6	1,350	V	Livret A + 0.6	1,350	A-1	EUR	8 140,71	6 773,25
OPH HABITAT AUDOIS	2017	P	CP du 21/10/2017	CDC	876 301,08	876 301,08	39,50	A	V	Livret A + 0.6	1,350	V	Livret A + 0.6	1,350	A-1	EUR	11 830,06	14 212,98
OPH HABITAT AUDOIS	2017	P		CDC	700 000,00	638 141,92	17,92	A	V	Livret A + 0.6	1,350	V	Livret A + 0.6	1,350	A-1	EUR	8 614,92	31 556,75
OPH HABITAT AUDOIS	2017	P		CDC	1 006 047,27	917 144,20	17,92	A	V	Livret A + 0.6	1,350	V	Livret A + 0.6	1,350	A-1	EUR	12 381,45	45 353,69
OPH HABITAT AUDOIS	2017	P		CDC	47 692,00	46 334,80	47,92	A	V	Livret A + 0.6	1,350	V	Livret A + 0.6	1,350	A-1	EUR	625,52	692,37
OPH HABITAT AUDOIS	2017	P		CDC	57 065,00	54 499,26	37,92	A	V	Livret A + (-0.2)	0,550	V	Livret A + (-0.2)	0,550	A-1	EUR	299,75	1 293,46
OPH HABITAT AUDOIS	2017	P		CDC	15 897,00	15 341,28	47,92	A	V	Livret A + (-0.2)	0,550	V	Livret A + (-0.2)	0,550	A-1	EUR	84,38	280,15
OPH HABITAT AUDOIS	2017	P		CDC	197 293,00	189 737,74	37,92	A	V	Livret A + 0.6	1,350	V	Livret A + 0.6	1,350	A-1	EUR	2 561,46	3 854,30
OPH HABITAT AUDOIS	2017	P		CDC	82 023,00	80 863,74	48,00	A	V	Livret A + 0.6	1,350	V	Livret A + 0.6	1,350	A-1	EUR	1 091,66	1 174,91
OPH HABITAT AUDOIS	2017	P		CDC	500 370,00	490 853,49	38,00	A	V	Livret A + 0.6	1,350	V	Livret A + 0.6	1,350	A-1	EUR	6 626,52	9 644,98

Désignation du bénéficiaire	Année de mobilisation et profil d'amortissement de l'emprunt (1)		Objet de l'emprunt garanti	Organisme prêteur ou chef de file	Montant initial	Capital restant dû au 01/01/N	Durée résiduelle	Périodicité des remboursements (2)	Taux initial			Taux à la date de vote du budget (6)			Catégorie d'emprunt (7)	Indices ou devises pouvant modifier l'emprunt	Annuité garantie au cours de l'exercice	
	Année	Profil							Taux (3)	Index (4)	Taux actuariel (5)	Taux (3)	Index (4)	Niveau de taux			En intérêts (8)	En capital
OPH HABITAT AUDOIS	2017	P		CDC	236 742,00	230 004,89	47,92	A	V	Livret A + 0.6	1,350	V	Livret A + 0.6	1,350	A-1	EUR	3 105,07	3 436,92
OPH HABITAT AUDOIS	2017	P		CDC	1 704 815,00	1 639 529,74	37,92	A	V	Livret A + 0.6	1,350	V	Livret A + 0.6	1,350	A-1	EUR	22 133,65	33 305,12
OPH HABITAT AUDOIS	2017	P		CDC	113 294,00	108 762,19	37,92	A	V	Livret A + (-0.2)	0,550	V	Livret A + (-0.2)	0,550	A-1	EUR	598,19	2 306,28
OPH HABITAT AUDOIS	2017	P		CDC	28 324,00	27 477,24	47,92	A	V	Livret A + (-0.2)	0,550	V	Livret A + (-0.2)	0,550	A-1	EUR	151,12	431,22
OPH HABITAT AUDOIS	2018	P		CDC	26 720,00	26 296,20	48,17	A	V	Livret A + (-0.2)	0,550	V	Livret A + (-0.2)	0,550	A-1	EUR	144,63	427,85
OPH HABITAT AUDOIS	2018	P		CDC	107 179,00	104 941,42	38,17	A	V	Livret A + (-0.2)	0,550	V	Livret A + (-0.2)	0,550	A-1	EUR	577,18	2 258,36
OPH HABITAT AUDOIS	2018	P		CDC	36 461,00	36 010,03	48,17	A	V	Livret A + 0.6	1,350	V	Livret A + 0.6	1,350	A-1	EUR	486,14	459,88
OPH HABITAT AUDOIS	2018	P		CDC	99 544,00	97 819,95	38,17	A	V	Livret A + 0.6	1,350	V	Livret A + 0.6	1,350	A-1	EUR	1 320,57	1 756,53
OPH HABITAT AUDOIS	2018	P		CDC	26 151,24	26 151,24	50,08	A	V	Livret A + (-0.2)	0,550	V	Livret A + (-0.2)	0,550	A-1	EUR	0,00	0,00
OPH HABITAT AUDOIS	2018	P		CDC	104 604,97	104 604,97	40,08	A	V	Livret A + (-0.2)	0,550	V	Livret A + (-0.2)	0,550	A-1	EUR	0,00	0,00
OPH HABITAT AUDOIS	2018	P		CDC	68 000,00	64 939,12	18,08	A	V	Livret A + (-0.2)	0,550	V	Livret A + (-0.2)	0,550	A-1	EUR	357,17	3 094,88
OPH HABITAT AUDOIS	2018	P		CDC	11 424,00	11 224,87	48,08	A	V	Livret A + (-0.2)	0,550	V	Livret A + (-0.2)	0,550	A-1	EUR	61,74	200,22
OPH HABITAT AUDOIS	2018	P		CDC	91 625,00	89 882,39	38,08	A	V	Livret A + 0.6	1,350	V	Livret A + 0.6	1,350	A-1	EUR	1 213,41	1 766,14
OPH HABITAT AUDOIS	2018	P		CDC	20 982,00	20 685,46	48,08	A	V	Livret A + 0.6	1,350	V	Livret A + 0.6	1,350	A-1	EUR	279,25	300,55
OPH HABITAT AUDOIS	2018	P		CDC	37 999,00	37 147,09	38,08	A	V	Livret A + (-0.2)	0,550	V	Livret A + (-0.2)	0,550	A-1	EUR	204,31	856,59
OPH HABITAT AUDOIS	2018	P		CDC	1 230 000,00	1 176 017,63	18,50	A	V	Livret A + 0.6	1,350	V	Livret A + 0.6	1,350	A-1	EUR	15 876,24	54 711,13
OPH HABITAT AUDOIS	2018	P		CDC	1 465 612,00	1 415 933,85	23,42	A	V	Livret A + 0.6	1,350	V	Livret A + 0.6	1,350	A-1	EUR	19 115,11	50 348,80
OPH HABITAT AUDOIS	2018	P		CDC	1 200 000,00	1 159 324,99	23,83	A	V	Livret A + 0.6	1,350	V	Livret A + 0.6	1,350	A-1	EUR	15 650,89	41 224,12
OPH HABITAT AUDOIS	2018	P		CDC	544 500,00	526 043,72	23,83	A	V	Livret A + 0.6	1,350	V	Livret A + 0.6	1,350	A-1	EUR	7 101,59	18 705,44
OPH HABITAT AUDOIS	2018	P		CDC	287 426,00	280 982,15	38,92	A	V	Livret A + (-0.2)	0,550	V	Livret A + (-0.2)	0,550	A-1	EUR	1 545,40	6 479,29

Désignation du bénéficiaire	Année de mobilisation et profil d'amortissement de l'emprunt (1)		Objet de l'emprunt garanti	Organisme prêteur ou chef de file	Montant initial	Capital restant dû au 01/01/N	Durée résiduelle	Périodicité des remboursements (2)	Taux initial			Taux à la date de vote du budget (6)			Catégorie d'emprunt (7)	Indices ou devises pouvant modifier l'emprunt	Annuité garantie au cours de l'exercice	
	Année	Profil							Taux (3)	Index (4)	Taux actuariel (5)	Taux (3)	Index (4)	Niveau de taux			En intérêts (8)	En capital
OPH HABITAT AUDOIS	1987			CDC	1 262,28	138,78	1,75	A	V	Livret A + 0.47	4,940	V	Livret A + 0.47	1,220	A-1	EUR	1,69	69,56
OPH HABITAT AUDOIS	1987			CDC	8 567,63	812,29	1,75	A	V	Livret A + 0.47	4,940	V	Livret A + 0.47	1,220	A-1	EUR	9,91	407,12
OPH HABITAT AUDOIS	1987			CDC	63 464,53	6 977,30	1,75	A	V	Livret A + 0.47	4,940	V	Livret A + 0.47	1,220	A-1	EUR	85,12	3 497,04
OPH HABITAT AUDOIS	1987			CDC	42 025,62	4 620,30	1,75	A	V	Livret A + 0.47	4,940	V	Livret A + 0.47	1,220	A-1	EUR	56,37	2 315,71
OPH HABITAT AUDOIS	1987			CDC	2 369,06	260,45	1,75	A	V	Livret A + 0.47	4,940	V	Livret A + 0.47	1,220	A-1	EUR	3,18	130,54
OPH HABITAT AUDOIS	1987			CDC	7 366,34	809,85	1,75	A	V	Livret A + 0.47	4,940	V	Livret A + 0.47	1,220	A-1	EUR	9,88	405,90
OPH HABITAT AUDOIS	1987			CDC	2 335,52	256,76	1,75	A	V	Livret A + 0.47	4,940	V	Livret A + 0.47	1,220	A-1	EUR	3,13	128,69
OPH HABITAT AUDOIS	1987			CDC	4 660,37	512,36	1,75	A	V	Livret A + 0.47	4,940	V	Livret A + 0.47	1,220	A-1	EUR	6,25	256,80
OPH HABITAT AUDOIS	1988			CDC	2 533 806,33	408 008,36	2,33	A	V	Livret A + 0.47	4,940	V	Livret A + 0.47	1,220	A-1	EUR	4 977,70	136 675,88
OPH HABITAT AUDOIS	1988			CDC	444 256,25	71 536,75	2,42	A	V	Livret A + 0.47	4,940	V	Livret A + 0.47	1,220	A-1	EUR	872,75	23 963,60
OPH HABITAT AUDOIS	1989			CDC	457 347,05	95 645,23	3,17	A	V	Livret A + 0.47	4,940	V	Livret A + 0.47	1,220	A-1	EUR	1 166,87	24 093,82
OPH HABITAT AUDOIS	1989			CDC	1 067 143,12	221 559,69	3,33	A	V	Livret A + 0.47	4,940	V	Livret A + 0.47	1,220	A-1	EUR	2 703,03	55 812,69
OPH HABITAT AUDOIS	1989			CDC	1 127 235,47	231 759,66	3,75	A	V	Livret A + 0.47	4,940	V	Livret A + 0.47	1,220	A-1	EUR	2 827,47	58 382,15
OPH HABITAT AUDOIS	1988			CDC	446 709,16	72 693,97	2,08	A	V	Livret A + 0.47	4,940	V	Livret A + 0.47	1,220	A-1	EUR	886,87	24 050,23
OPH HABITAT AUDOIS	1988			CDC	762 245,09	123 634,49	2,25	A	V	Livret A + 0.47	4,940	V	Livret A + 0.47	1,220	A-1	EUR	1 508,34	41 415,46
OPH HABITAT AUDOIS	1987			CDC	279 743,95	30 755,08	1,58	A	V	Livret A + 0.47	4,940	V	Livret A + 0.47	1,220	A-1	EUR	375,21	15 414,52
OPH HABITAT AUDOIS	1997	P		CDC	435 309,58	80 494,52	3,42	A	V	Livret A + (-0.1)	3,290	V	Livret A + (-0.1)	3,290	A-1	EUR	523,21	20 758,05
OPH HABITAT AUDOIS	1997	P		CDC	664 293,56	191 106,78	4,00	A	V	Livret A + 0.52	3,950	V	Livret A + 0.52	3,950	A-1	EUR	2 427,06	38 601,31
OPH HABITAT AUDOIS	1997	P		CDC	12 826,72	4 631,63	6,08	A	V	Livret A + 0.52	3,950	V	Livret A + 0.52	3,950	A-1	EUR	58,82	672,10
OPH HABITAT AUDOIS	1997	P		CDC	303 489,16	84 644,50	4,83	A	V	Livret A + 0.52	3,950	V	Livret A + 0.52	3,950	A-1	EUR	1 074,99	17 097,19

Désignation du bénéficiaire	Année de mobilisation et profil d'amortissement de l'emprunt (1)		Objet de l'emprunt garanti	Organisme prêteur ou chef de file	Montant initial	Capital restant dû au 01/01/N	Durée résiduelle	Périodicité des remboursements (2)	Taux initial			Taux à la date de vote du budget (6)			Catégorie d'emprunt (7)	Indices ou devises pouvant modifier l'emprunt	Annuité garantie au cours de l'exercice	
	Année	Profil							Taux (3)	Index (4)	Taux actuariel (5)	Taux (3)	Index (4)	Niveau de taux			En intérêts (8)	En capital
OPH HABITAT AUDOIS	1997	P		CDC	256 510,32	71 541,89	4,92	A	V	Livret A + 0.52	3,950	V	Livret A + 0.52	3,950	A-1	EUR	908,58	14 450,62
OPH HABITAT AUDOIS	1997	P		CDC	377 550,58	122 743,54	5,08	A	V	Livret A + 0.52	3,950	V	Livret A + 0.52	3,950	A-1	EUR	1 558,84	20 718,88
OPH HABITAT AUDOIS	1997	P		CDC	407 428,69	132 457,04	5,08	A	V	Livret A + 0.52	3,950	V	Livret A + 0.52	3,950	A-1	EUR	1 682,20	22 358,50
OPH HABITAT AUDOIS	1997	P		CDC	797 152,28	224 889,25	4,17	A	V	Livret A + 0.52	3,950	V	Livret A + 0.52	3,950	A-1	EUR	2 856,09	45 428,34
OPH HABITAT AUDOIS	1997	P		CDC	416 153,35	116 067,04	4,67	A	V	Livret A + 0.52	3,950	V	Livret A + 0.52	3,950	A-1	EUR	1 474,05	23 444,17
OPH HABITAT AUDOIS	1997	P		CDC	509 247,44	142 031,42	4,83	A	V	Livret A + 0.52	3,950	V	Livret A + 0.52	3,950	A-1	EUR	1 803,80	28 688,67
OPH HABITAT AUDOIS	1997	P		CDC	169 607,44	47 304,28	4,92	A	V	Livret A + 0.52	3,950	V	Livret A + 0.52	3,950	A-1	EUR	600,76	9 554,90
OPH HABITAT AUDOIS	1986			CDC	400 319,53	22 572,56	0,92	A	V	Livret A + 0.47	4,940	V	Livret A + 0.47	1,220	A-1	EUR	275,39	22 572,56
OPH HABITAT AUDOIS	1997	P		CDC	908 246,52	167 946,84	3,42	A	V	Livret A + (-0.1)	3,290	V	Livret A + (-0.1)	3,290	A-1	EUR	1 091,65	43 310,40
OPH HABITAT AUDOIS	1997	P		CDC	664 293,56	191 106,78	4,00	A	V	Livret A + 0.52	3,950	V	Livret A + 0.52	3,950	A-1	EUR	2 427,06	38 601,31
OPH HABITAT AUDOIS	1986			CDC	165 287,51	9 083,86	0,67	A	V	Livret A + 0.47	4,940	V	Livret A + 0.47	1,220	A-1	EUR	110,82	9 083,86
OPH HABITAT AUDOIS	1987			CDC	365 766,42	40 456,86	1,50	A	V	Livret A + 0.47	4,940	V	Livret A + 0.47	1,220	A-1	EUR	493,57	20 152,64
PROMOLOGIS S.A. D HABITATION LOYER MODERE	2018	P		CDC	864 249,91	842 477,95	30,42	A	V	Livret A + 0.6	1,350	V	Livret A + 0.6	1,350	A-1	EUR	11 373,45	22 065,88
PROMOLOGIS S.A. D HABITATION LOYER MODERE	2018	P		CDC	128 539,11	126 244,67	40,42	A	V	Livret A + 0.6	1,350	V	Livret A + 0.6	1,350	A-1	EUR	1 704,30	2 325,42
PROMOLOGIS S.A. D HABITATION LOYER MODERE	2018	P		CDC	247 006,95	239 926,19	30,42	A	V	Livret A + (-0.2)	0,550	V	Livret A + (-0.2)	0,550	A-1	EUR	1 319,59	7 119,71
PROMOLOGIS S.A. D HABITATION LOYER MODERE	2018	P		CDC	36 785,38	36 004,41	40,42	A	V	Livret A + (-0.2)	0,550	V	Livret A + (-0.2)	0,550	A-1	EUR	198,02	785,27

Désignation du bénéficiaire	Année de mobilisation et profil d'amortissement de l'emprunt (1)		Objet de l'emprunt garanti	Organisme prêteur ou chef de file	Montant initial	Capital restant dû au 01/01/N	Durée résiduelle	Périodicité des remboursements (2)	Taux initial			Taux à la date de vote du budget (6)			Catégorie d'emprunt (7)	Indices ou devises pouvant modifier l'emprunt	Annuité garantie au cours de l'exercice	
	Année	Profil							Taux (3)	Index (4)	Taux actuariel (5)	Taux (3)	Index (4)	Niveau de taux			En intérêts (8)	En capital
PROMOLOGIS S.A. D HABITATION LOYER MODERE	2018	P		CDC	1 750 501,73	1 671 056,69	32,75	A	V	Livret A + 0.6	1,350	V	Livret A + 0.6	1,350	A-1	EUR	22 559,27	40 528,70
PROMOLOGIS S.A. D HABITATION LOYER MODERE	2018	P		CDC	604 913,33	585 064,10	42,75	A	V	Livret A + 0.6	1,350	V	Livret A + 0.6	1,350	A-1	EUR	7 898,37	10 126,04
PROMOLOGIS S.A. D HABITATION LOYER MODERE	2018	P		CDC	531 905,81	504 183,60	32,75	A	V	Livret A + (-0.2)	0,550	V	Livret A + (-0.2)	0,550	A-1	EUR	2 773,01	13 975,57
PROMOLOGIS S.A. D HABITATION LOYER MODERE	2018	P		CDC	182 787,33	175 585,39	42,75	A	V	Livret A + (-0.2)	0,550	V	Livret A + (-0.2)	0,550	A-1	EUR	965,72	3 630,71
PROMOLOGIS S.A. D HABITATION LOYER MODERE	2018	P		CDC	541 353,31	529 151,25	33,42	A	V	Livret A + 0.6	1,350	V	Livret A + 0.6	1,350	A-1	EUR	7 143,54	12 366,80
PROMOLOGIS S.A. D HABITATION LOYER MODERE	2018	P		CDC	185 384,74	182 363,59	43,42	A	V	Livret A + 0.6	1,350	V	Livret A + 0.6	1,350	A-1	EUR	2 461,91	3 061,94
PROMOLOGIS S.A. D HABITATION LOYER MODERE	2018	P		CDC	280 101,42	272 822,19	33,42	A	V	Livret A + (-0.2)	0,550	V	Livret A + (-0.2)	0,550	A-1	EUR	1 500,52	7 319,28
PROMOLOGIS S.A. D HABITATION LOYER MODERE	2018	P		CDC	95 997,95	94 111,95	43,42	A	V	Livret A + (-0.2)	0,550	V	Livret A + (-0.2)	0,550	A-1	EUR	517,62	1 896,38
PROMOLOGIS S.A. D HABITATION LOYER MODERE	2018	P		CDC	99 522,08	97 089,34	35,17	A	V	Livret A + (-0.2)	0,550	V	Livret A + (-0.2)	0,550	A-1	EUR	533,99	2 446,12
PROMOLOGIS S.A. D HABITATION LOYER MODERE	2018	P		CDC	34 226,86	33 586,72	45,17	A	V	Livret A + (-0.2)	0,550	V	Livret A + (-0.2)	0,550	A-1	EUR	184,73	643,67

Désignation du bénéficiaire	Année de mobilisation et profil d'amortissement de l'emprunt (1)		Objet de l'emprunt garanti	Organisme prêteur ou chef de file	Montant initial	Capital restant dû au 01/01/N	Durée résiduelle	Périodicité des remboursements (2)	Taux initial			Taux à la date de vote du budget (6)			Catégorie d'emprunt (7)	Indices ou devises pouvant modifier l'emprunt	Annuité garantie au cours de l'exercice	
	Année	Profil							Taux (3)	Index (4)	Taux actuariel (5)	Taux (3)	Index (4)	Niveau de taux			En intérêts (8)	En capital
PROMOLOGIS S.A. D HABITATION LOYER MODERE	2018	P		CDC	267 328,10	261 710,22	35,17	A	V	Livret A + 0.6	1,350	V	Livret A + 0.6	1,350	A-1	EUR	3 533,09	5 693,73
PROMOLOGIS S.A. D HABITATION LOYER MODERE	2018	P		CDC	91 901,35	90 488,43	45,17	A	V	Livret A + 0.6	1,350	V	Livret A + 0.6	1,350	A-1	EUR	1 221,59	1 431,99
TROIS MOULINS HABITAT	2016	P	CP du 27/04/2015	CDC	467 603,00	456 969,77	47,00	A	V	Livret A + 0.6	1,350	V	Livret A + 0.6	1,350	A-1	EUR	6 169,09	5 511,74
TROIS MOULINS HABITAT	2016	P	CP du 27/04/2015	CDC	1 854 938,00	1 794 084,69	37,00	A	V	Livret A + 0.6	1,350	V	Livret A + 0.6	1,350	A-1	EUR	24 220,14	31 459,93
TROIS MOULINS HABITAT	2016	P	CP du 27/04/2015	CDC	733 447,00	704 108,82	37,00	A	V	Livret A + (-0.2)	0,550	V	Livret A + (-0.2)	0,550	A-1	EUR	3 872,60	14 930,44
TROIS MOULINS HABITAT	2016	P	CP du 27/04/2015	CDC	184 891,00	179 363,57	47,00	A	V	Livret A + (-0.2)	0,550	V	Livret A + (-0.2)	0,550	A-1	EUR	986,50	2 814,88
TROIS MOULINS HABITAT	2017	P	CP du 04/03/2016	CDC	283 416,00	272 562,69	37,33	A	V	Livret A + 0.6	1,350	V	Livret A + 0.6	1,350	A-1	EUR	3 679,60	5 536,79
TROIS MOULINS HABITAT	2017	P	CP du 04/03/2016	CDC	34 895,00	33 901,96	47,33	A	V	Livret A + 0.6	1,350	V	Livret A + 0.6	1,350	A-1	EUR	457,68	506,59
TROIS MOULINS HABITAT	2017	P	CP du 04/03/2016	CDC	84 973,00	81 152,46	37,33	A	V	Livret A + (-0.2)	0,550	V	Livret A + (-0.2)	0,550	A-1	EUR	446,34	1 926,04
TROIS MOULINS HABITAT	2017	P	CP du 04/03/2016	CDC	10 462,00	10 096,28	47,33	A	V	Livret A + (-0.2)	0,550	V	Livret A + (-0.2)	0,550	A-1	EUR	55,53	184,37
TROIS MOULINS HABITAT	2017	P	CP du 27/05/2016	CDC	658 868,00	637 253,10	37,58	A	V	Livret A + 0.6	1,350	V	Livret A + 0.6	1,350	A-1	EUR	8 602,92	11 174,46
TROIS MOULINS HABITAT	2017	P	CP du 27/05/2016	CDC	116 900,00	114 241,71	47,58	A	V	Livret A + 0.6	1,350	V	Livret A + 0.6	1,350	A-1	EUR	1 542,26	1 377,93
TROIS MOULINS HABITAT	2017	P	CP du 27/05/2016	CDC	205 411,00	197 194,47	37,58	A	V	Livret A + (-0.2)	0,550	V	Livret A + (-0.2)	0,550	A-1	EUR	1 084,57	4 181,46
TROIS MOULINS HABITAT	2017	P	CP du 27/05/2016	CDC	36 444,00	35 354,48	47,58	A	V	Livret A + (-0.2)	0,550	V	Livret A + (-0.2)	0,550	A-1	EUR	194,45	554,84
TROIS MOULINS HABITAT	2017	P	CP du 27/05/2016	CDC	2 202 191,00	2 129 945,68	37,58	A	V	Livret A + 0.6	1,350	V	Livret A + 0.6	1,350	A-1	EUR	28 754,27	37 349,37
TROIS MOULINS HABITAT	2017	P	CP du 27/05/2016	CDC	397 147,00	388 115,92	47,58	A	V	Livret A + 0.6	1,350	V	Livret A + 0.6	1,350	A-1	EUR	5 239,56	4 681,26
TROIS MOULINS HABITAT	2017	P	CP du 27/05/2016	CDC	1 048 290,00	1 006 357,95	37,58	A	V	Livret A + (-0.2)	0,550	V	Livret A + (-0.2)	0,550	A-1	EUR	5 534,97	21 339,55
TROIS MOULINS HABITAT	2017	P	CP du 27/05/2016	CDC	189 036,00	183 384,67	47,58	A	V	Livret A + (-0.2)	0,550	V	Livret A + (-0.2)	0,550	A-1	EUR	1 008,62	2 877,98

Désignation du bénéficiaire	Année de mobilisation et profil d'amortissement de l'emprunt (1)		Objet de l'emprunt garanti	Organisme prêteur ou chef de file	Montant initial	Capital restant dû au 01/01/N	Durée résiduelle	Périodicité des remboursements (2)	Taux initial			Taux à la date de vote du budget (6)			Catégorie d'emprunt (7)	Indices ou devises pouvant modifier l'emprunt	Annuité garantie au cours de l'exercice	
	Année	Profil							Taux (3)	Index (4)	Taux actuariel (5)	Taux (3)	Index (4)	Niveau de taux			En intérêts (8)	En capital
TROIS MOULINS HABITAT	2018	P	CP du 21/07/2017	CDC	1 098 066,50	1 073 448,77	38,00	A	V	Livret A + (-0.2)	0,550	V	Livret A + (-0.2)	0,550	A-1	EUR	5 903,97	24 753,13
TROIS MOULINS HABITAT	2018	P	CP du 21/07/2017	CDC	180 117,50	176 977,97	48,00	A	V	Livret A + (-0.2)	0,550	V	Livret A + (-0.2)	0,550	A-1	EUR	973,38	3 156,80
TROIS MOULINS HABITAT	2018	P	CP du 21/07/2017	CDC	3 300 091,50	3 237 327,28	38,00	A	V	Livret A + 0.6	1,350	V	Livret A + 0.6	1,350	A-1	EUR	43 703,92	63 611,54
TROIS MOULINS HABITAT	2018	P	CP du 21/07/2017	CDC	541 330,50	533 679,66	48,00	A	V	Livret A + 0.6	1,350	V	Livret A + 0.6	1,350	A-1	EUR	7 204,68	7 754,13
TOTAL GENERAL					645 001 293,96	519 474 858,96											7 446 439,34	18 333 530,22

(1) Indiquer C pour amortissement constant, P pour amortissement progressif, F pour in fine, X pour autres (à préciser).

(2) Indiquer la périodicité des remboursements A : annuelle ; M : mensuelle ; B : bimestrielle ; S : semestrielle ; T : trimestrielle ; X : autre.

(3) Type de taux d'intérêt : F : fixe ; V : variable simple ; C : complexe (c'est-à-dire un taux variable qui n'est pas seulement défini comme la simple addition d'un taux usuel de référence et d'une marge exprimée en point de pourcentage).

(4) Indiquer le type d'index (ex. EURIBOR 3 mois ...).

(5) Taux annuel, tous frais compris.

(6) Taux hors opération de couverture. Pour les emprunts à taux variable, indiquer le niveau à la date de vote du budget.

(7) Catégorie d'emprunt hors opération de couverture. Exemple A-1 (cf. la classification des emprunts suivant la typologie de la circulaire IOCB1015077C du 25 juin 2010 sur les produits financiers offerts aux collectivités territoriales).

(8) Il s'agit des intérêts dus au titre du contrat initial et comptabilisés à l'article 66111 « Intérêts réglés à l'échéance » (intérêts décaissés).

IV – ANNEXES	IV
ENGAGEMENTS HORS BILAN – CALCUL DU RATIO D'ENDETTEMENT RELATIF AUX GARANTIES D'EMPRUNT	C1.2

C1.2 – CALCUL DU RATIO D'ENDETTEMENT RELATIF AUX GARANTIES D'EMPRUNT

Calcul du ratio de l'article L. 3231-4 du CGCT	Valeur en euros	
Total des annuités déjà garanties à échoir dans l'exercice (1)	A	3 554 558,51
Total des premières annuités entières des nouvelles garanties de l'exercice (1)	B	0,00
Annuité nette de la dette de l'exercice (2)	C	22 611 000,00
Provisions pour garanties d'emprunts	D	0,00
Total des annuités d'emprunts garantis de l'exercice	I = A+ B + C - D	26 165 558,51
Recettes réelles de fonctionnement	II	508 417 380,18
Part des garanties d'emprunt accordées au titre de l'exercice en % (3)	I / II	5,15

(1) Hors opérations visées par l'article L. 3231-4-1 du CGCT.

(2) Cf. définition de l'article D. 1511-30 du CGCT.

(3) Les garanties d'emprunt accordées au titre d'un exercice ne doivent pas représenter plus de 50 % des recettes réelles de fonctionnement de ce même exercice.

IV – ANNEXES	IV
ENGAGEMENTS HORS BILAN – SUBVENTIONS VERSEES	C2

SUBVENTIONS VERSEES DANS LE CADRE DU VOTE DU BUDGET (article L. 3312-7 du CGCT)

Article (1)	Subventions (2)	Objet (3)	Nom de l'organisme	Nature juridique de l'organisme	Montant de la subvention
INVESTISSEMENT (total)					755 955,26
	G1 Eau	Remboursements 2018-2019 dette	Syndicat Mixte du Delta de l'Aude	Autre personne de droit public	375 955,26
	H5 Agriculture et Pêche	Charges intercalaires Lauragais	BRL	Autre personne de droit public	380 000,00
FONCTIONNEMENT (total)					112 287,00
	G23 Programme de protection des espaces naturels sensibles	Animation charte qualité des réseaux eau potable et assainissement 2019-2021	Aqua Valley	Association	14 238,00
	H41 Animation et promotion de l'offre touristique	organisation de la 31e édition de Promaude 2020	Association PROMAUDE Lézignan Corbières	Association	15 000,00
	H41 Animation et promotion de l'offre touristique	Prise en charge transport dans le cadre de Toques & Clochers 2020	SAS Les vigneronns du Sieurs d'Arques Limoux	Association	15 000,00
	H41 Animation et promotion de l'offre touristique	Organisation de la fête du cassoulet 2020	Comité l'Organisation Fête du Cassoulet Castelnaudary	Association	15 000,00
	H41 Animation et promotion de l'offre touristique	Organisation de la 43e édition de la foire agricole	Association pour le développement de la foire d'Espezel	Association	15 000,00
	H41 Animation et promotion de l'offre touristique	Participation contrat de destination "Pyrénées"	Association de préfiguration de l'Agence des Pyrénées	Association	1 400,00
	H52 Circuits de proximité et agrotourisme	Cotisation 2020 au réseau national	Association AGRILocal	Association	11 649,00
	F12 Sports de pleine nature	Adhésion associations des Départements et régions cyclables année 2020	Association des Départements et Régions Cyclables	Association	5 000,00
	F12 Sports de pleine nature	Adhésion au Comité d'itinéraire V80 Canal des 2 mers- année 2020	Département Haute Garonne	Département	10 000,00
	F12 Sports de pleine nature	Adhésion au comité d'itinéraire EUROVELO 8 - année 2020	Région Provence Alpes Cote d'Azur	Région	10 000,00

(1) Indiquer l'article d'imputation de la subvention.

(2) Dénomination ou numéro éventuel de la subvention.

(3) Objet pour lequel est versée la subvention.

IV – ANNEXES	IV
ENGAGEMENTS HORS BILAN – ETAT DES CONTRATS DE CREDIT-BAIL	C3

ETAT DES CONTRATS DE CREDIT-BAIL RESTANT A COURIR (MOBILIER ET IMMOBILIER)

Type et nature du bien ayant fait l'objet du contrat	Exercice d'origine du contrat	Désignation du crédit bailleur	Durée du contrat (en mois)	Montant de la redevance de l'exercice	Montant des redevances restant à courir					
					N+1	N+2	N+3	N+4	Cumul restant	Total (1)
Crédits-bails mobiliers				0,00	0,00	0,00	0,00	0,00	0,00	0,00
Crédits-bails immobiliers				0,00	0,00	0,00	0,00	0,00	0,00	0,00
Total				0,00	0,00	0,00	0,00	0,00	0,00	0,00

(1) Total = (N+1, N+2, N+3, N+4) + cumul restant.

IV – ANNEXES	IV
ENGAGEMENTS HORS BILAN – ETAT DES CONTRATS DE PARTENARIAT PUBLIC-PRIVE	C4

ETAT DES CONTRATS DE PARTENARIAT PUBLIC-PRIVE

- (1) Somme des rémunérations relatives à l'investissement restant à verser au cocontractant pour la durée restante du contrat de PPP au 01/01/N.
- (2) Montant inscrit à la colonne précédente déduction faite de la somme des participations reçues d'autres collectivités publiques au titre de la part investissement.

IV – ANNEXES

ENGAGEMENTS HORS BILAN – ETAT DES AUTRES ENGAGEMENTS DONNES

**IV
C5**

ETAT DES AUTRES ENGAGEMENTS DONNES

Année d'origine	Nature de l'engagement	Organisme bénéficiaire	Durée en années	Périodicité	Dette en capital à l'origine	Dette en capital au 1/1/N	Annuité à verser au cours de l'exercice
TOTAL					19 469 248,74	14 043 096,03	1 242 619,16
8017 Subventions à verser en annuités					19 469 248,74	14 043 096,03	1 242 619,16
2007	CASERNE DE GRUISSAN	SDIS - Service Dép.d'Incendie&Secours	20	A	736 000,00	295 031,85	54 823,08
2010	CASERNE DE CAPENDU	SDIS - Service Dép.d'Incendie&Secours	30	A	750 000,00	484 307,02	43 954,48
2011	CASERNE DE LEZIGNAN 1	SDIS - Service Dép.d'Incendie&Secours	30	A	2 500 000,00	1 891 632,79	141 054,91
2011	CASERNE DE LEZIGNAN 2	SDIS - Service Dép.d'Incendie&Secours	30	A	2 500 000,00	1 890 338,68	141 676,98
2011	CASERNE DE PORT LA NOUVELLE	SDIS - Service Dép.d'Incendie&Secours	30	A	1 171 281,00	869 529,50	66 622,44
2011	CASERNE DE AXAT 1	SDIS - Service Dép.d'Incendie&Secours	30	A	535 000,00	392 768,25	30 759,58
2011	CASERNE DE AXAT 2	SDIS - Service Dép.d'Incendie&Secours	15	A	155 000,00	63 133,79	11 936,25
2011	CASERNE DE NARBONNE 1	SDIS - Service Dép.d'Incendie&Secours	30	A	3 985 967,74	2 638 706,37	235 308,59
2012	CASERNE DE NARBONNE 3	SDIS - Service Dép.d'Incendie&Secours	30	A	2 000 000,00	1 559 209,38	128 041,08
2013	PROGRAMME COMMUN COUIZA SALLES FABREZAN CUXAC	SDIS - Service Dép.d'Incendie&Secours	15	A	1 000 000,00	479 009,14	89 602,67
2013	PROGRAMME COMMUN PEYRIAC MINERVOIS	SDIS - Service Dép.d'Incendie&Secours	30	A	280 000,00	219 876,45	19 308,08
2016	CASERNE LEUCATE	SDIS - Service Dép.d'Incendie&Secours	20	A	710 000,00	561 589,97	46 888,77
2016	CASERNE TUCHAN	SDIS - Service Dép.d'Incendie&Secours	15	A	296 000,00	214 709,66	23 977,27
2018	LOCAUX SDIS et RACHATS PRETS	SDIS - Service Dép.d'Incendie&Secours	15	A	2 850 000,00	2 483 253,18	208 664,98
8018 Autres engagements donnés					0,00	0,00	0,00
Au profit d'organismes publics					0,00	0,00	0,00
Au profit d'organismes privés (1)					0,00	0,00	0,00

(1) Concernant les garanties accordées à l'Agence France Locale (Article L.1611-3-2 du CGCT) :

- l' « Organisme bénéficiaire » de la garantie est toute personne titulaire d'un « titre éligible » émis ou créé par l'Agence France Locale ;
- la rubrique « Périodicité » n'est pas remplie car la garantie n'a pas de périodicité. La garantie est d'une durée totale indiquée à la colonne qui précède ;
- la colonne « Dette en capital à l'origine » correspond au montant total de la garantie accordée aux titulaires d'un titre éligible ;
- la colonne « Dette en capital au 1/1/N » correspond au montant résiduel de la garantie au 1/1/N ;
- la colonne « Annuité à verser au cours de l'exercice » n'est pas remplie car l'octroi de la garantie n'implique pas que des versements annuels aient lieu. Des versements ne seront effectués qu'en cas d'appel de la garantie.

IV – ANNEXES	IV
ENGAGEMENTS HORS BILAN – ETAT DES ENGAGEMENTS RECUS	C6

ETAT DES ENGAGEMENTS RECUS

Année d'origine	Nature de l'engagement	Organisme émetteur	Durée en années	Périodicité	Créance en capital à l'origine	Créance en capital au 01/01/N	Annuité à recevoir au cours de l'exercice
TOTAL					0,00	0,00	0,00
	8026 Redevance de crédit-bail restant à recevoir (crédit-bail immobilier)				0,00	0,00	0,00
	8027 Subventions à recevoir par annuités (annuités restant à recevoir)				0,00	0,00	0,00
	8028 Autres engagements reçus				0,00	0,00	0,00
	A l'exception de ceux reçus des entreprises				0,00	0,00	0,00
	Engagements reçus des entreprises				0,00	0,00	0,00

IV – ANNEXES

ENGAGEMENTS HORS BILAN – AUTORISATIONS DE PROGRAMME

**IV
C7**

SITUATION DES AUTORISATIONS DE PROGRAMME ET CREDITS DE PAIEMENT

N° ou intitulé de l'AP	Montant des AP			Montant des CP			
	Pour mémoire AP votée y compris ajustement	Révision de l'exercice N	Total cumulé (toutes les délibérations y compris pour N)	Crédits de paiement antérieurs (réalisations cumulées au 01/01/N) (1)	Crédits de paiement ouverts au titre de l'exercice N (2)	Restes à financer de l'exercice N+1	Restes à financer (exercices au-delà de N+1)
TOTAL	750 545 320,02	0,00	750 545 320,02	155 359 991,61	92 496 008,67	82 786 572,11	153 295 742,40
E101E13 ACHAT MATERIEL SUITE EVOLUTION NORMES	0,00	0,00	0,00	0,00	10 000,00	0,00	0,00
D101E04 AP 2018 Dépenses travaux	61 000,00	0,00	61 000,00	60 827,55	0,00	0,00	172,45
G102E08 AP 2018 Observatoire de l'eau	13 500,00	0,00	13 500,00	0,00	0,00	0,00	13 500,00
G102E09 AP 2019 Observatoire de l'eau	13 500,00	0,00	13 500,00	0,00	0,00	0,00	13 500,00
K422E12 AP 2020 - Acquisition matériel -Tous services	0,00	0,00	0,00	0,00	25 000,00	0,00	0,00
G102E19 AP 2020 OBSERVATOIRE DE L EAU	0,00	0,00	0,00	0,00	13 500,00	0,00	0,00
D105E05 AP Acquisition matériel informatique 2020-2022	0,00	0,00	0,00	0,00	250 000,00	500 000,00	1 000 000,00
K406E02 AP CMS Lézignan	20 000,00	0,00	20 000,00	7 842,31	12 157,69	0,00	0,00
K409E16 AP ETUDES TRANSITION ECOLOGIQUE	0,00	0,00	0,00	0,00	50 000,00	50 000,00	0,00
K408E16 AP Etudes générales 2019-2022	100 000,00	0,00	100 000,00	4 158,32	25 000,00	25 000,00	45 841,68
F103E17 AP Itinéraire provisoire	0,00	0,00	0,00	0,00	1 500 000,00	0,00	0,00
K405E01 AP Projet	3 700 000,00	0,00	3 700 000,00	0,00	0,00	60 000,00	3 619 402,00
K406E01 AP Projet	2 799 999,57	0,00	2 799 999,57	2 533 768,60	41 172,59	0,00	0,01
K407E01 AP Projet	1 588 391,41	0,00	1 588 391,41	0,00	0,00	0,00	0,00
D101E02 AP Projet	4 878 819,09	0,00	4 878 819,09	11 798,88	0,00	0,00	0,00
D109E01 AP Projet	14 400 880,63	0,00	14 400 880,63	19 911,57	4 000,00	139 000,00	2 088,43
D103E01 AP Projet	15 000 000,00	0,00	15 000 000,00	855 704,25	620 000,00	3 850 000,00	9 647 559,75
D107E02 AP Projet	23 707 254,55	0,00	23 707 254,55	8 873 502,06	2 220 000,00	504 463,73	403 054,68
E101E01 AP Projet	814 660,00	0,00	814 660,00	0,00	60 000,00	353 910,00	295 800,00
E101E12 AP Projet 2018 - Acquisition de matériels	3 891,00	0,00	3 891,00	0,00	0,00	0,00	3 891,00
G401E10 AP Projet 2018 - INONDATIONS	149 000,00	0,00	149 000,00	145 624,03	0,00	0,00	3 375,97
G203E11 AP Projet 2018 - INONDATIONS	100 000,00	0,00	100 000,00	99 985,68	0,00	0,00	14,32
I106E04 AP Projet 2018 - INONDATIONS	20 000 000,00	0,00	20 000 000,00	16 373 295,32	3 620 000,00	0,00	6 704,68
K422E07 AP Projet 2018 - INONDATIONS	100 000,00	0,00	100 000,00	30 662,99	0,00	0,00	69 337,01
K409E04 AP Projet 2018 - INONDATIONS	400 000,00	0,00	400 000,00	77 151,50	0,00	0,00	322 848,50
D110E06 AP Projet 2018 - INONDATIONS	500 000,00	0,00	500 000,00	262 073,75	0,00	0,00	237 926,25
E101E11 AP Projet 2018 collections oeuvres d'art	14 400,00	0,00	14 400,00	0,00	14 400,00	0,00	0,00
I106E20 AP Projet 2019 - INONDATIONS	5 000 000,00	0,00	5 000 000,00	0,00	1 380 000,00	3 620 000,00	0,00
H502E10 AP Projet 2019-2024 Remembrement BEQR	1 350 000,00	0,00	1 350 000,00	0,00	300 000,00	270 000,00	780 000,00
D103E05 AP Projet Construction Alain	200 000,00	0,00	200 000,00	15 570,00	20 000,00	0,00	164 430,00
K409E10 AP RECURRENTE 2018	3 002 192,00	0,00	3 002 192,00	478 713,04	60 000,00	1 663 476,72	800 002,24
K309E09 AP RECURRENTE 2018-2022	465 000,00	0,00	465 000,00	73 889,14	40 000,00	127 110,86	224 000,00
I1002E09 AP RECURRENTE 2020	0,00	0,00	0,00	0,00	1 000 000,00	300 904,71	1 709 095,29
I104E08 AP RECURRENTE 2020	0,00	0,00	0,00	0,00	10 000,00	680 000,00	1 260 000,00
I105E13 AP RECURRENTE 2020	0,00	0,00	0,00	0,00	560 000,00	775 000,00	1 920 000,00
I106E21 AP RECURRENTE 2020	0,00	0,00	0,00	0,00	4 335 000,00	4 100 000,00	2 280 000,00
K422E11 AP RECURRENTE FLOTTE COLLEGE 2020-2022	0,00	0,00	0,00	0,00	610 000,00	72 000,00	0,00
K4002E08 AP Récurrente 2018 Acquisition terrain bâtiment social	300 000,00	0,00	300 000,00	20 398,74	0,00	0,00	279 601,26

N° ou intitulé de l'AP	Montant des AP			Montant des CP			
	Pour mémoire AP votée y compris ajustement	Révision de l'exercice N	Total cumulé (toutes les délibérations y compris pour N)	Crédits de paiement antérieurs (réalisations cumulées au 01/01/N) (1)	Crédits de paiement ouverts au titre de l'exercice N (2)	Restes à financer de l'exercice N+1	Restes à financer (exercices au-delà de N+1)
D106E03 AP Récurrente Collège A Courriere Chaufferie bois	900 000,00	0,00	900 000,00	69 999,31	725 000,00	0,00	105 000,69
G102E02 AP Récurrente	121 546,80	0,00	121 546,80	26 819,82	9 840,18	0,00	30 340,00
G203E02 AP Récurrente	5 138 446,77	0,00	5 138 446,77	10 048,53	0,00	0,00	0,00
G301E01 AP Récurrente	92 216,00	0,00	92 216,00	0,00	0,00	0,00	0,00
G401E01 AP Récurrente	1 149 200,00	0,00	1 149 200,00	0,00	0,00	0,00	0,00
H401E01 AP Récurrente	2 165,00	0,00	2 165,00	0,00	0,00	0,00	0,00
I1002E01 AP Récurrente	12 912 419,17	0,00	12 912 419,17	1 881 345,83	750 000,00	1 117 174,74	1 839 283,47
I104E01 AP Récurrente	0,00	0,00	0,00	0,00	0,00	0,00	0,00
I105E01 AP Récurrente	34 511 216,65	0,00	34 511 216,65	9 664 134,26	2 390 000,00	4 342 801,94	3 090 584,61
I106E01 AP Récurrente	37 058 529,68	0,00	37 058 529,68	4 285 982,44	1 114 000,00	333 236,22	3 370 184,22
K203E02 AP Récurrente	3 781 046,46	0,00	3 781 046,46	0,00	0,00	0,00	0,00
K302E01 AP Récurrente	717 500,00	0,00	717 500,00	40 287,36	883,80	0,00	245 201,60
K305E01 AP Récurrente	26 846,66	0,00	26 846,66	0,00	2 500,00	2 500,00	17 827,52
K313E01 AP Récurrente	6 772 517,04	0,00	6 772 517,04	0,00	0,00	0,00	85 440,54
K309E01 AP Récurrente	9 196 502,63	0,00	9 196 502,63	2 466 782,12	791 430,65	970 266,90	709 681,60
K422E01 AP Récurrente	1 583 132,88	0,00	1 583 132,88	41 580,00	25 000,00	0,00	8 420,00
K409E01 AP Récurrente	2 366 639,76	0,00	2 366 639,76	374 263,35	236 702,32	90 000,00	706 488,33
L201E01 AP Récurrente	60 000,00	0,00	60 000,00	60 000,00	0,00	0,00	0,00
E201E01 AP Récurrente	403 722,90	0,00	403 722,90	1 620,32	0,00	135 186,58	166 898,10
E206E01 AP Récurrente	1 425 737,37	0,00	1 425 737,37	0,00	0,00	0,00	0,20
E301E01 AP Récurrente	1 137 989,78	0,00	1 137 989,78	109 088,65	0,00	0,00	9 111,35
F103E01 AP Récurrente	3 430 046,95	0,00	3 430 046,95	141 562,94	0,00	0,00	146 923,06
D102E01 AP Récurrente	9 785 362,00	0,00	9 785 362,00	859 200,25	18 000,00	34 520,00	93 063,17
D101E01 AP Récurrente	0,00	0,00	0,00	0,00	0,00	0,00	0,00
D109E02 AP Récurrente	1 744 678,76	0,00	1 744 678,76	0,00	0,00	0,00	0,00
D105E01 AP Récurrente	2 874 270,44	0,00	2 874 270,44	893 701,42	250 000,00	0,00	25 423,58
D106E01 AP Récurrente	3 568 399,06	0,00	3 568 399,06	157 104,99	365 000,00	550 000,00	754 053,96
D112E01 AP Récurrente	13 563 194,35	0,00	13 563 194,35	2 575 495,60	87 895,07	149 988,43	1 339 920,89
D107E01 AP Récurrente	1 740 096,00	0,00	1 740 096,00	326 645,85	210 000,00	148 068,23	439 807,11
D110E01 AP Récurrente	5 845 079,56	0,00	5 845 079,56	264 861,24	544 000,00	218 562,23	1 386 501,56
D111E01 AP Récurrente	2 199 999,95	0,00	2 199 999,95	541 811,68	200 000,00	400 000,00	680 690,32
D113E01 AP Récurrente	9 378 755,80	0,00	9 378 755,80	839 915,33	260 000,00	577 550,52	3 086 419,05
D2001E01 AP Récurrente	8 224,12	0,00	8 224,12	0,00	0,00	0,00	0,00
E202E01 AP Récurrente	0,00	0,00	0,00	0,00	0,00	0,00	0,00
E203E01 AP Récurrente	4 366 587,47	0,00	4 366 587,47	1 956 975,92	385 000,00	1 148 073,61	517 449,37
E102E10 AP Récurrente - 2018 - 2022	1 212 500,00	0,00	1 212 500,00	459 664,17	224 250,00	214 750,00	313 835,83
E301E07 AP Récurrente - 2018 numérisation documents	61 800,00	0,00	61 800,00	0,00	24 700,00	0,00	37 100,00
E301E05 AP Récurrente 2018 - 2022	75 000,00	0,00	75 000,00	10 502,79	15 000,00	15 000,00	34 497,21
D110E02 AP Récurrente 2018 Equipements et mobilier internats	500 000,00	0,00	500 000,00	53 415,57	80 000,00	75 000,00	291 584,43
I104E02 AP Récurrente 2018 Etudes et AF	1 950 000,00	0,00	1 950 000,00	1 052 634,50	800 000,00	95 718,85	1 646,65
D113E05 AP Récurrente 2018 travaux de maîtrise de l'énergie	3 440 000,00	0,00	3 440 000,00	88 772,67	400 000,00	650 000,00	2 301 227,33
D110E05 AP Récurrente 2018 travaux de restructuration	1 000 000,00	0,00	1 000 000,00	520 744,85	340 000,00	100 000,00	39 255,15
D110E04 AP Récurrente 2018 travaux de restructurations	2 939 000,00	0,00	2 939 000,00	214 517,33	0,00	200 000,00	2 524 482,67
D113E03 AP Récurrente 2018 études maîtrise énergie	45 000,00	0,00	45 000,00	0,00	0,00	7 000,00	38 000,00
D112E02 AP Récurrente 2018-2019 Travaux annuels	3 500 000,00	0,00	3 500 000,00	2 560 762,07	935 000,00	0,00	4 237,93

N° ou intitulé de l'AP	Montant des AP			Montant des CP			
	Pour mémoire AP votée y compris ajustement	Révision de l'exercice N	Total cumulé (toutes les délibérations y compris pour N)	Crédits de paiement antérieurs (réalisations cumulées au 01/01/N) (1)	Crédits de paiement ouverts au titre de l'exercice N (2)	Restes à financer de l'exercice N+1	Restes à financer (exercices au-delà de N+1)
F103E07 AP Récurrente 2018-2020 Frais études voie verte	400 000,00	0,00	400 000,00	50 803,10	50 000,00	266 998,90	32 198,00
K408E06 AP Récurrente 2018-2022	5 085 000,00	0,00	5 085 000,00	1 179 811,87	1 000 000,00	1 017 000,00	1 888 188,13
K423E02 AP Récurrente 2018-2022 Acquisition matériel FIPH	90 000,00	0,00	90 000,00	12 737,52	18 000,00	18 000,00	41 262,48
K4002E09 AP Récurrente 2018-2022 Acquisition matériel atelier	20 000,00	0,00	20 000,00	5 296,19	0,00	4 000,00	10 703,81
K4002E10 AP Récurrente 2018-2022 Acquisition matériel espaces verts	82 000,00	0,00	82 000,00	19 216,24	25 000,00	14 000,00	23 783,76
K422E04 AP Récurrente 2018-2022 Acquisition matériel et mobilier	520 000,00	0,00	520 000,00	193 750,09	104 000,00	104 000,00	118 249,91
K422E05 AP Récurrente 2018-2022 Acquisition mobiliers	550 000,00	0,00	550 000,00	217 353,46	160 000,00	110 000,00	62 646,54
K4002E06 AP Récurrente 2018-2022 Acquisition terrains nus	200 000,00	0,00	200 000,00	0,00	0,00	40 000,00	160 000,00
G203E14 AP Récurrente 2018-2022 Etudes	230 000,00	0,00	230 000,00	87 957,70	63 500,00	46 000,00	32 542,30
K408E03 AP Récurrente 2018-2022 FIPH	67 500,00	0,00	67 500,00	13 498,86	13 500,00	13 500,00	27 001,14
D110E03 AP Récurrente 2018-2022 Frais études pour restructuration	100 000,00	0,00	100 000,00	21 326,09	10 000,00	20 000,00	48 673,91
F1001E05 AP Récurrente 2018-2022 Matériel sport	15 000,00	0,00	15 000,00	2 988,34	3 000,00	3 000,00	6 011,66
K309E04 AP Récurrente 2018-2022 Matériels infrastructures	925 000,00	0,00	925 000,00	335 632,95	225 000,00	315 000,00	49 367,05
F103E09 AP Récurrente 2018-2022 Sentié	275 000,00	0,00	275 000,00	104 454,72	55 000,00	55 000,00	60 545,28
F103E10 AP Récurrente 2018-2022 Travaux VV	5 520 000,00	0,00	5 520 000,00	884 789,66	2 185 000,00	1 500 000,00	950 210,34
E203E14 AP Récurrente 2019	65 000,00	0,00	65 000,00	0,00	0,00	0,00	65 000,00
K309E05 AP Récurrente 2019-2022 Infrastructures	410 000,00	0,00	410 000,00	0,00	0,00	136 000,00	274 000,00
K309E06 AP Récurrente 2019-2022 Postes de travail	1 800 000,00	0,00	1 800 000,00	339 254,10	495 849,07	330 000,00	634 896,83
K309E07 AP Récurrente 2019-2022 Postes de travail Logiciel	580 000,00	0,00	580 000,00	0,00	410 033,70	169 966,30	0,00
E301E16 AP Récurrente Conservation préventive	200 000,00	0,00	200 000,00	0,00	80 000,00	60 000,00	60 000,00
I105E07 AP Récurrente Grands Projets	3 383 835,68	0,00	3 383 835,68	128 835,68	1 970 000,00	1 285 000,00	0,00
I105E02 AP Récurrente Grands Projets 2018	7 309 468,58	0,00	7 309 468,58	2 163 800,60	960 000,00	1 514 677,65	2 670 990,33
K309E08 AP Récurrente Logiciels métiers	0,00	0,00	0,00	0,00	0,00	0,00	0,00
I1002E03 AP Récurrente Modernisation 2018	3 968 184,52	0,00	3 968 184,52	2 908 981,98	300 000,00	427 705,26	331 497,28
I1002E07 AP Récurrente Modernisation 2019	6 961 138,32	0,00	6 961 138,32	1 083 701,84	850 000,00	1 513 527,18	3 513 909,30
I106E10 AP Récurrente Pern. réseau	23 354 086,00	0,00	23 354 086,00	9 804 845,29	11 095 000,00	1 408 671,59	1 045 569,12
I106E03 AP Récurrente Pérennisation du réseau 2018	24 969 902,90	0,00	24 969 902,90	19 425 549,33	4 286 000,00	822 963,64	435 389,93
G402E01 AP Subvention	16 977 406,19	0,00	16 977 406,19	1 034 290,50	536 183,24	549 713,36	11 520 148,86
H101E01 AP Subvention	62 649 517,69	0,00	62 649 517,69	5 765 828,57	4 122 041,65	4 090 791,65	23 768 385,74
H201E01 AP Subvention	15 080 460,67	0,00	15 080 460,67	2 036 893,34	600 000,00	700 000,00	346 216,64
H203E01 AP Subvention	26 664 452,00	0,00	26 664 452,00	5 164 963,57	1 220 518,00	362 883,00	894 115,43
G102E01 AP Subvention	19 917 488,41	0,00	19 917 488,41	1 873 411,33	963 552,78	625 498,95	4 566 912,12
G201E01 AP Subvention	475 236,00	0,00	475 236,00	0,00	0,00	0,00	0,00
G2001E01 AP Subvention	181 200,00	0,00	181 200,00	0,00	0,00	0,00	0,00
G203E01 AP Subvention	5 500 151,40	0,00	5 500 151,40	1 534 713,96	54 777,09	37 655,06	406 217,58
G301E02 AP Subvention	277 020,38	0,00	277 020,38	4 571,40	0,00	0,00	28,60
G401E02 AP Subvention	169 292,00	0,00	169 292,00	0,00	0,00	0,00	0,00
H202E01 AP Subvention	5 651 631,63	0,00	5 651 631,63	414 527,23	410 000,00	100 000,00	274 506,42
H204E01 AP Subvention	1 500 374,52	0,00	1 500 374,52	0,00	0,00	0,00	0,00
H403E01 AP Subvention	1 727 040,49	0,00	1 727 040,49	316 338,77	180 000,00	0,00	71 887,95
H502E01 AP Subvention	1 379 169,96	0,00	1 379 169,96	244 810,58	235 378,00	25 542,14	122 149,94
H503E01 AP Subvention	21 219 866,19	0,00	21 219 866,19	1 729 411,48	1 314 026,93	628 027,00	3 006 964,90
H501E01 AP Subvention	144 406,00	0,00	144 406,00	0,00	0,00	0,00	0,00
I1002E02 AP Subvention	100 000,00	0,00	100 000,00	79 847,05	0,00	0,00	20 152,95
I102E01 AP Subvention	20 561 927,61	0,00	20 561 927,61	2 647 257,12	655 035,00	130 000,00	516 137,30

N° ou intitulé de l'AP	Montant des AP			Montant des CP			
	Pour mémoire AP votée y compris ajustement	Révision de l'exercice N	Total cumulé (toutes les délibérations y compris pour N)	Crédits de paiement antérieurs (réalisations cumulées au 01/01/N) (1)	Crédits de paiement ouverts au titre de l'exercice N (2)	Restes à financer de l'exercice N+1	Restes à financer (exercices au-delà de N+1)
I106E02 AP Subvention	1 000 000,00	0,00	1 000 000,00	0,00	0,00	0,00	0,00
K203E01 AP Subvention	155 275,00	0,00	155 275,00	0,00	0,00	0,00	0,00
K311E01 AP Subvention	163 408,67	0,00	163 408,67	0,00	0,00	33 830,89	0,00
L301E01 AP Subvention	0,00	0,00	0,00	0,00	750 000,00	750 000,00	0,00
E204E01 AP Subvention	3 130 942,00	0,00	3 130 942,00	821 470,00	350 000,00	28 147,00	4 921,00
F101E01 AP Subvention	4 398 208,00	0,00	4 398 208,00	522 456,00	41 912,00	0,00	162 687,00
F103E02 AP Subvention	1 076 739,06	0,00	1 076 739,06	117 102,94	35 000,00	0,00	22 410,06
G101E01 AP Subvention	54 383 701,84	0,00	54 383 701,84	7 217 026,35	2 500 000,00	952 653,65	1 819 055,00
A101E01 AP Subvention	256 620,00	0,00	256 620,00	123 270,00	12 497,00	0,00	0,00
A1002E01 AP Subvention	413 651,00	0,00	413 651,00	3 768,52	0,00	0,00	0,00
B403E01 AP Subvention	9 982 324,24	0,00	9 982 324,24	1 439 186,38	703 000,00	1 234 350,40	154 669,20
C1001E01 AP Subvention	7 992 035,00	0,00	7 992 035,00	53 100,00	420 000,70	0,00	0,00
C201E01 AP Subvention	744 326,00	0,00	744 326,00	222 588,00	89 035,00	0,00	824,00
E101E02 AP Subvention	342 100,00	0,00	342 100,00	41 584,00	0,00	0,00	16,00
E203E02 AP Subvention	3 502 857,41	0,00	3 502 857,41	630 797,56	160 583,40	78 411,00	130 941,09
I105E03 AP Subvention 2018	190 000,00	0,00	190 000,00	188 396,07	0,00	0,00	1 603,93
B202E06 AP Subvention 2019	90 000,00	0,00	90 000,00	60 000,00	30 000,00	0,00	0,00
I105E08 AP Subvention 2019 - RD4 Bram barreau raccordement	125 000,00	0,00	125 000,00	71 000,00	50 000,00	4 000,00	0,00
B202E08 AP Subvention 2020	0,00	0,00	0,00	0,00	0,00	0,00	0,00
H101E17 AP Subvention 2020 - AERO	0,00	0,00	0,00	0,00	280 838,00	280 838,00	2 246 706,22
I105E12 AP Subvention 2020 - GIRA	0,00	0,00	0,00	0,00	20 000,00	0,00	0,00
H601E06 AP Subvention 2020 - Inondations.	0,00	0,00	0,00	0,00	430 000,00	1 090 000,00	1 318 814,03
K409E17 AP TRAVAUX ATELIER CARCASSONNE	0,00	0,00	0,00	0,00	100 000,00	0,00	0,00
K302E03 AP récurrente	245 000,00	0,00	245 000,00	17 896,42	54 485,59	95 000,00	77 617,99
L201E07 AP récurrente Refonte Site 2019-2022	193 000,00	0,00	193 000,00	20 602,03	86 397,97	50 000,00	36 000,00
D112E04 AP récurrente 2018 2018 acquisition de mobilier équipement	400 000,00	0,00	400 000,00	55 593,81	93 404,93	138 822,99	112 178,27
E301E06 AP récurrente 2018 Acquisition matériel	30 000,00	0,00	30 000,00	5 282,24	6 000,00	6 000,00	12 717,76
D112E03 AP récurrente 2018 frais d'études	200 000,00	0,00	200 000,00	9 309,60	10 000,00	0,00	180 690,40
K422E06 AP récurrente 2018-2022 Acquisition véhicules	835 000,00	0,00	835 000,00	357 928,26	192 000,00	119 600,00	165 471,74
G202E03 AP récurrente 2018-2022 Pépinières	237 500,00	0,00	237 500,00	91 840,26	45 000,00	50 000,00	50 659,74
G203E15 AP récurrente 2018-2022 Signalétique ENS	250 000,00	0,00	250 000,00	30 880,16	36 000,00	69 000,00	114 119,84
G203E16 AP récurrente 2018-2022 Travaux en forets	1 500 000,00	0,00	1 500 000,00	431 396,26	265 590,00	300 000,00	503 013,74
D113E02 AP récurrente 2018. Travaux de maintenance corrective	1 800 000,00	0,00	1 800 000,00	56 153,48	200 000,00	280 000,00	1 263 846,52
D105E04 AP récurrente 2019-2020 Equi. Structurants	200 000,00	0,00	200 000,00	152 977,20	47 022,80	0,00	0,00
G203E20 AP récurrente 2019-2022 Acquisitions ENS	60 000,00	0,00	60 000,00	34 658,91	15 000,00	5 000,00	5 341,09
F103E12 AP récurrente 2019-2023 Véloroute	7 346 400,00	0,00	7 346 400,00	0,00	1 890 000,00	4 130 000,00	1 326 400,00
G301E08 AP récurrente 2020	0,00	0,00	0,00	0,00	30 000,00	0,00	0,00
K409E15 AP récurrente 2020	0,00	0,00	0,00	0,00	468 000,00	0,00	0,00
G203E26 AP récurrente 2020-2022 Prop. ENS	0,00	0,00	0,00	0,00	50 000,00	50 000,00	49 000,00
K409E14 AP récurrente travaux	300 000,00	0,00	300 000,00	47 720,60	182 279,40	0,00	70 000,00
H601E12 AP sub 2019 - INONDATIONS	743 486,41	0,00	743 486,41	0,00	250 000,00	150 000,00	106 383,31
G101E03 AP subvention 2018 - AEP	2 068 299,00	0,00	2 068 299,00	385 228,00	630 000,00	450 000,00	603 071,00
H502E06 AP subvention 2018 - AFA	55 493,24	0,00	55 493,24	8 339,11	47 154,13	0,00	0,00
H201E06 AP subvention 2018 - AGGL	0,00	0,00	0,00	0,00	0,00	0,00	0,00
H502E07 AP subvention 2018 - AGR1	50 415,50	0,00	50 415,50	0,00	0,00	0,00	50 415,50

N° ou intitulé de l'AP	Montant des AP			Montant des CP			
	Pour mémoire AP votée y compris ajustement	Révision de l'exercice N	Total cumulé (toutes les délibérations y compris pour N)	Crédits de paiement antérieurs (réalisations cumulées au 01/01/N) (1)	Crédits de paiement ouverts au titre de l'exercice N (2)	Restes à financer de l'exercice N+1	Restes à financer (exercices au-delà de N+1)
H403E05 AP subvention 2018 - AIDE	280 000,00	0,00	280 000,00	130 000,00	80 000,00	70 000,00	0,00
H503E07 AP subvention 2018 - ALDA	960 000,00	0,00	960 000,00	0,00	200 000,00	300 000,00	460 000,00
B403E14 AP subvention 2018 - ANRU	205 000,00	0,00	205 000,00	180 086,66	0,00	0,00	24 913,34
B403E08 AP subvention 2018 - ANRU Peuplier	448 000,00	0,00	448 000,00	0,00	128 000,00	150 000,00	170 000,00
G101E04 AP subvention 2018 - ASST	1 691 324,00	0,00	1 691 324,00	513 601,00	380 000,00	320 000,00	477 723,00
E203E07 AP subvention 2018 - CATH	365 835,00	0,00	365 835,00	104 718,00	123 138,60	83 506,40	54 472,00
H203E05 AP subvention 2018 - CDVI	1 183 212,00	0,00	1 183 212,00	664 437,00	300 000,00	150 000,00	68 775,00
H203E09 AP subvention 2018 - CPUB	2 150 010,00	0,00	2 150 010,00	939 169,00	650 000,00	400 000,00	160 841,00
A101E02 AP subvention 2018 - CRCH	360 000,00	0,00	360 000,00	310 148,00	0,00	49 852,00	0,00
G401E09 AP subvention 2018 - DFCl	26 879,00	0,00	26 879,00	26 159,00	0,00	0,00	720,00
E204E02 AP subvention 2018 - Equipements culturels - CULT	546 344,00	0,00	546 344,00	307 512,00	115 530,00	60 000,00	63 302,00
B403E04 AP subvention 2018 - HABI HLM	388 000,00	0,00	388 000,00	33 901,30	122 900,00	167 500,00	63 698,70
B403E06 AP subvention 2018 - HABI HLM2	0,00	0,00	0,00	0,00	0,00	0,00	0,00
B403E03 AP subvention 2018 - HABI Particuliers	0,00	0,00	0,00	0,00	0,00	0,00	0,00
C201E05 AP subvention 2018 - HAND	205 203,00	0,00	205 203,00	164 163,00	41 040,00	0,00	0,00
H503E08 AP subvention 2018 - HYDR	578 180,49	0,00	578 180,49	520 300,30	20 197,60	3 803,23	33 879,36
H601E01 AP subvention 2018 - INONDATIONS	16 500 000,00	0,00	16 500 000,00	8 014 396,44	2 100 507,00	3 167 095,00	1 218 001,56
I102E04 AP subvention 2018 - INTP	221 379,00	0,00	221 379,00	52 578,69	101 285,00	40 000,00	27 515,31
H101E11 AP subvention 2018 - LGV	0,00	0,00	0,00	0,00	0,00	0,00	0,00
E203E08 AP subvention 2018 - MONU	64 579,00	0,00	64 579,00	11 939,00	21 278,00	9 339,00	22 023,00
H203E08 AP subvention 2018 - MSP	40 000,00	0,00	40 000,00	0,00	0,00	0,00	40 000,00
I1002E04 AP subvention 2018 - Modernisation 2018	725 000,00	0,00	725 000,00	380 000,00	170 000,00	175 000,00	0,00
G201E04 AP subvention 2018 - ORG	80 000,00	0,00	80 000,00	80 000,00	0,00	0,00	0,00
G401E08 AP subvention 2018 - ORG	0,00	0,00	0,00	0,00	0,00	0,00	0,00
G102E10 AP subvention 2018 - PAPI	1 160 544,00	0,00	1 160 544,00	352 795,94	400 000,00	100 000,00	307 748,06
B403E07 AP subvention 2018 - PIG	162 000,00	0,00	162 000,00	66 400,00	60 000,00	35 400,00	200,00
H101E08 AP subvention 2018 - PPRT	92 950,00	0,00	92 950,00	92 881,00	0,00	0,00	69,00
G102E11 AP subvention 2018 - PREV	98 414,30	0,00	98 414,30	42 278,44	50 000,00	6 135,86	0,00
H203E06 AP subvention 2018 - PROX	152 711,00	0,00	152 711,00	35 761,00	89 470,00	23 988,00	3 492,00
C1001E08 AP subvention 2018 - RETR	932 000,00	0,00	932 000,00	745 600,00	186 400,00	0,00	0,00
H203E04 AP subvention 2018 - SCOL	1 093 852,00	0,00	1 093 852,00	637 613,00	270 000,00	120 000,00	66 239,00
G402E04 AP subvention 2018 - SDIS	2 850 000,00	0,00	2 850 000,00	305 673,21	177 691,36	179 922,93	2 186 712,50
F101E02 AP subvention 2018 - SPOR	600 338,00	0,00	600 338,00	247 538,00	251 184,00	50 000,00	51 616,00
G203E10 AP subvention 2018 - TDEN Arbre	7 500,00	0,00	7 500,00	0,00	7 500,00	0,00	0,00
G203E09 AP subvention 2018 - TDEN Biodiversité	159 719,46	0,00	159 719,46	87 248,78	56 564,00	15 906,68	0,00
G203E08 AP subvention 2018 - TDEN PNR	19 283,00	0,00	19 283,00	0,00	18 283,00	0,00	1 000,00
F103E06 AP subvention 2018 - TDEN Sentiers	41 230,00	0,00	41 230,00	25 212,00	13 287,00	0,00	2 731,00
H203E07 AP subvention 2018 - TOUR	35 990,00	0,00	35 990,00	10 622,00	20 000,00	5 000,00	368,00
I102E05 AP subvention 2018 - VOIR	2 177 343,00	0,00	2 177 343,00	1 151 221,00	500 000,00	350 000,00	176 122,00
E204E03 AP subvention 2019	493 124,00	0,00	493 124,00	0,00	214 470,00	150 000,00	128 654,00
E203E11 AP subvention 2019	300 000,00	0,00	300 000,00	12 464,00	65 000,00	150 000,00	69 902,00
G101E05 AP subvention 2019 - AEP	500 000,00	0,00	500 000,00	4 969,00	165 000,00	122 000,00	146 239,00
H502E08 AP subvention 2019 - AFA	59 000,00	0,00	59 000,00	1 548,22	51 338,62	0,00	0,00
H201E07 AP subvention 2019 - AGGL	0,00	0,00	0,00	0,00	0,00	0,00	0,00
H502E09 AP subvention 2019 - AGRl	85 000,00	0,00	85 000,00	0,00	0,00	0,00	70 185,69

N° ou intitulé de l'AP	Montant des AP			Montant des CP			
	Pour mémoire AP votée y compris ajustement	Révision de l'exercice N	Total cumulé (toutes les délibérations y compris pour N)	Crédits de paiement antérieurs (réalisations cumulées au 01/01/N) (1)	Crédits de paiement ouverts au titre de l'exercice N (2)	Restes à financer de l'exercice N+1	Restes à financer (exercices au-delà de N+1)
H403E06 AP subvention 2019 - AIDE	695 000,00	0,00	695 000,00	80 000,00	270 000,00	270 000,00	75 000,00
H503E09 AP subvention 2019 - ALDA	1 960 000,00	0,00	1 960 000,00	0,00	392 000,00	300 000,00	1 268 000,00
B403E15 AP subvention 2019 - ANRU	0,00	0,00	0,00	0,00	0,00	0,00	0,00
B403E13 AP subvention 2019 - ANRU Peuplier	0,00	0,00	0,00	0,00	0,00	0,00	0,00
G101E06 AP subvention 2019 - ASST	500 000,00	0,00	500 000,00	29 027,00	130 000,00	90 000,00	87 364,00
H203E11 AP subvention 2019 - CDVI	425 547,00	0,00	425 547,00	75 000,00	150 000,00	100 000,00	100 547,00
H203E15 AP subvention 2019 - CPUB	925 542,00	0,00	925 542,00	0,00	450 000,00	400 000,00	75 542,00
A101E05 AP subvention 2019 - CRCH	0,00	0,00	0,00	0,00	0,00	0,00	0,00
G401E12 AP subvention 2019 - DFCI	20 000,00	0,00	20 000,00	20 000,00	0,00	0,00	0,00
B403E10 AP subvention 2019 - HABI HLM	470 850,00	0,00	470 850,00	30 400,00	80 000,00	150 000,00	153 600,00
B403E11 AP subvention 2019 - HABI HLM2	0,00	0,00	0,00	0,00	0,00	0,00	0,00
B403E09 AP subvention 2019 - HABI Particuliers	134 150,00	0,00	134 150,00	0,00	48 650,00	48 650,00	36 850,00
C201E06 AP subvention 2019 - HAND	72 240,00	0,00	72 240,00	0,00	0,00	0,00	0,00
H503E10 AP subvention 2019 - HYDR	5 625 000,00	0,00	5 625 000,00	354 115,38	916 303,55	1 405 273,18	2 433 552,19
H601E10 AP subvention 2019 - INONDATIONS	4 500 000,00	0,00	4 500 000,00	0,00	700 000,00	1 500 000,00	2 300 000,00
I102E07 AP subvention 2019 - INTP	259 502,00	0,00	259 502,00	64 338,30	100 000,00	92 486,70	2 677,00
H101E13 AP subvention 2019 - LGV	0,00	0,00	0,00	0,00	0,00	0,00	0,00
H203E14 AP subvention 2019 - MSP	0,00	0,00	0,00	0,00	0,00	0,00	0,00
I1002E05 AP subvention 2019 - Modernisation 2019	0,00	0,00	0,00	0,00	0,00	0,00	0,00
I102E06 AP subvention 2019 - NEIG	0,00	0,00	0,00	0,00	0,00	0,00	0,00
G401E11 AP subvention 2019 - ORG	0,00	0,00	0,00	0,00	0,00	0,00	0,00
G201E05 AP subvention 2019 - ORG	80 000,00	0,00	80 000,00	80 000,00	0,00	0,00	0,00
I104E03 AP subvention 2019 - PEM	0,00	0,00	0,00	0,00	0,00	0,00	0,00
I104E04 AP subvention 2019 - PEM Carcassonne	10 000,00	0,00	10 000,00	9 000,00	0,00	0,00	1 000,00
B403E12 AP subvention 2019 - PIG	0,00	0,00	0,00	0,00	0,00	0,00	0,00
H101E12 AP subvention 2019 - PPRT	0,00	0,00	0,00	0,00	0,00	0,00	0,00
G102E13 AP subvention 2019 - PREV	100 000,00	0,00	100 000,00	0,00	20 000,00	16 175,60	0,00
H203E12 AP subvention 2019 - PROX	0,00	0,00	0,00	0,00	0,00	0,00	0,00
C1001E09 AP subvention 2019 - RETR	775 000,00	0,00	775 000,00	0,00	168 000,00	120 000,00	0,00
H203E10 AP subvention 2019 - SCOL	542 717,00	0,00	542 717,00	163 340,00	150 000,00	150 000,00	79 377,00
F101E03 AP subvention 2019 - SPOR	160 218,00	0,00	160 218,00	0,00	80 000,00	50 000,00	30 218,00
G203E17 AP subvention 2019 - TDEN Arbre	6 300,00	0,00	6 300,00	0,00	6 300,00	0,00	0,00
G203E19 AP subvention 2019 - TDEN Biodiversité	144 000,00	0,00	144 000,00	29 198,00	77 600,00	23 711,40	0,00
G203E18 AP subvention 2019 - TDEN PNR	160 000,00	0,00	160 000,00	0,00	80 000,00	56 200,00	0,00
F103E11 AP subvention 2019 - TDEN Sentiers	610 000,00	0,00	610 000,00	0,00	303 507,00	115 944,06	142 500,00
H203E13 AP subvention 2019 - TOUR	75 000,00	0,00	75 000,00	0,00	50 000,00	25 000,00	0,00
I102E08 AP subvention 2019 - VOIR	39 912,00	0,00	39 912,00	0,00	20 000,00	10 000,00	9 912,00
C1001E10 AP subvention 2019-HAND	0,00	0,00	0,00	0,00	0,00	0,00	0,00
G102E15 AP subvention 2019-PAPI	2 057 499,49	0,00	2 057 499,49	14 977,61	500 000,00	700 000,00	736 133,43
G102E12 AP subvention 2019-Rbst capital SMDA	2 242 500,51	0,00	2 242 500,51	343 395,48	375 955,26	179 347,31	1 343 802,46
E203E21 AP subvention 2020	0,00	0,00	0,00	0,00	80 000,00	170 000,00	200 000,00
E204E04 AP subvention 2020	0,00	0,00	0,00	0,00	0,00	0,00	0,00
B306E03 AP subvention 2020	0,00	0,00	0,00	0,00	30 000,00	0,00	0,00
A1002E06 AP subvention 2020 - ACC	0,00	0,00	0,00	0,00	10 000,00	0,00	0,00
G101E09 AP subvention 2020 - AEP	0,00	0,00	0,00	0,00	140 000,00	420 000,00	840 000,00

N° ou intitulé de l'AP	Montant des AP			Montant des CP			
	Pour mémoire AP votée y compris ajustement	Révision de l'exercice N	Total cumulé (toutes les délibérations y compris pour N)	Crédits de paiement antérieurs (réalisations cumulées au 01/01/N) (1)	Crédits de paiement ouverts au titre de l'exercice N (2)	Restes à financer de l'exercice N+1	Restes à financer (exercices au-delà de N+1)
H502E13 AP subvention 2020 - AFA	0,00	0,00	0,00	0,00	10 000,00	20 000,00	18 000,00
H201E08 AP subvention 2020 - AGGL	0,00	0,00	0,00	0,00	0,00	0,00	0,00
H502E14 AP subvention 2020 - AGRI	0,00	0,00	0,00	0,00	85 000,00	0,00	0,00
H203E29 AP subvention 2020 - AIDE	0,00	0,00	0,00	0,00	0,00	0,00	0,00
H403E07 AP subvention 2020 - AIDE	0,00	0,00	0,00	0,00	0,00	0,00	0,00
H503E11 AP subvention 2020 - ALDA	0,00	0,00	0,00	0,00	0,00	0,00	0,00
B403E16 AP subvention 2020 - ANRU	0,00	0,00	0,00	0,00	0,00	0,00	0,00
B403E21 AP subvention 2020 - ANRU Peuplier	0,00	0,00	0,00	0,00	0,00	10 000,00	42 000,00
G101E10 AP subvention 2020 - ASST	0,00	0,00	0,00	0,00	140 000,00	420 000,00	840 000,00
H203E21 AP subvention 2020 - CDVI	0,00	0,00	0,00	0,00	0,00	0,00	0,00
H203E25 AP subvention 2020 - CPUB	0,00	0,00	0,00	0,00	960 000,00	2 530 000,00	3 510 000,00
H203E26 AP subvention 2020 - CRCH	0,00	0,00	0,00	0,00	0,00	0,00	0,00
A101E06 AP subvention 2020 - CRCH	0,00	0,00	0,00	0,00	0,00	0,00	0,00
H203E27 AP subvention 2020 - CULT	0,00	0,00	0,00	0,00	0,00	0,00	0,00
G401E17 AP subvention 2020 - DFCI	0,00	0,00	0,00	0,00	60 000,00	0,00	0,00
H203E32 AP subvention 2020 - DFCI	0,00	0,00	0,00	0,00	0,00	0,00	0,00
B403E18 AP subvention 2020 - HABI HLM	0,00	0,00	0,00	0,00	20 000,00	100 000,00	485 000,00
B403E19 AP subvention 2020 - HABI HLM2	0,00	0,00	0,00	0,00	0,00	0,00	0,00
B403E17 AP subvention 2020 - HABI Particuliers	0,00	0,00	0,00	0,00	15 000,00	20 000,00	15 000,00
C201E07 AP subvention 2020 - HAND	0,00	0,00	0,00	0,00	0,00	0,00	0,00
H503E12 AP subvention 2020 - HYDR	0,00	0,00	0,00	0,00	425 000,00	150 000,00	1 350 000,00
H206E01 AP subvention 2020 - INNOV	0,00	0,00	0,00	0,00	140 000,00	350 000,00	510 000,00
H203E31 AP subvention 2020 - INTP	0,00	0,00	0,00	0,00	0,00	0,00	0,00
I102E10 AP subvention 2020 - INTP	0,00	0,00	0,00	0,00	0,00	0,00	0,00
H101E16 AP subvention 2020 - LGV	0,00	0,00	0,00	0,00	0,00	0,00	0,00
H203E24 AP subvention 2020 - MSP	0,00	0,00	0,00	0,00	0,00	0,00	0,00
I1002E08 AP subvention 2020 - Modernisation 2020	0,00	0,00	0,00	0,00	0,00	0,00	0,00
I102E09 AP subvention 2020 - NEIG	0,00	0,00	0,00	0,00	0,00	0,00	0,00
G401E16 AP subvention 2020 - ORG	0,00	0,00	0,00	0,00	0,00	0,00	0,00
G201E06 AP subvention 2020 - ORG	0,00	0,00	0,00	0,00	80 000,00	0,00	0,00
I104E07 AP subvention 2020 - PEM Carcassonne	0,00	0,00	0,00	0,00	0,00	0,00	0,00
B403E20 AP subvention 2020 - PIG	0,00	0,00	0,00	0,00	24 000,00	41 800,00	0,00
H206E02 AP subvention 2020 - PLURI	0,00	0,00	0,00	0,00	300 000,00	800 000,00	1 400 000,00
H101E15 AP subvention 2020 - PPRT	0,00	0,00	0,00	0,00	0,00	0,00	0,00
G102E17 AP subvention 2020 - PREV	0,00	0,00	0,00	0,00	0,00	20 000,00	80 000,00
H203E22 AP subvention 2020 - PROX	0,00	0,00	0,00	0,00	0,00	0,00	0,00
C1001E12 AP subvention 2020 - RETR	0,00	0,00	0,00	0,00	270 000,00	778 500,00	946 500,00
H203E20 AP subvention 2020 - SCOL	0,00	0,00	0,00	0,00	0,00	0,00	0,00
H203E28 AP subvention 2020 - SPOR	0,00	0,00	0,00	0,00	0,00	0,00	0,00
F101E04 AP subvention 2020 - SPOR	0,00	0,00	0,00	0,00	0,00	0,00	0,00
G203E23 AP subvention 2020 - TDEN Arbre	0,00	0,00	0,00	0,00	0,00	0,00	0,00
G203E25 AP subvention 2020 - TDEN Biodiversité	0,00	0,00	0,00	0,00	47 500,00	112 500,00	0,00
G203E24 AP subvention 2020 - TDEN PNR	0,00	0,00	0,00	0,00	33 000,00	172 000,00	105 000,00
F103E15 AP subvention 2020 - TDEN Sentiers	0,00	0,00	0,00	0,00	115 000,00	65 000,00	20 000,00
H203E23 AP subvention 2020 - TOUR	0,00	0,00	0,00	0,00	0,00	0,00	0,00

N° ou intitulé de l'AP	Montant des AP			Montant des CP			
	Pour mémoire AP votée y compris ajustement	Révision de l'exercice N	Total cumulé (toutes les délibérations y compris pour N)	Crédits de paiement antérieurs (réalisations cumulées au 01/01/N) (1)	Crédits de paiement ouverts au titre de l'exercice N (2)	Restes à financer de l'exercice N+1	Restes à financer (exercices au-delà de N+1)
H403E08 AP subvention 2020 - TOUR	0,00	0,00	0,00	0,00	165 000,00	0,00	0,00
E205E03 AP subvention 2020 - UNES	0,00	0,00	0,00	0,00	40 000,00	0,00	0,00
H203E30 AP subvention 2020 - VOIR	0,00	0,00	0,00	0,00	0,00	0,00	0,00
C1001E11 AP subvention 2020-HAND	0,00	0,00	0,00	0,00	0,00	0,00	0,00
G102E18 AP subvention 2020-PAPI	0,00	0,00	0,00	0,00	100 000,00	600 000,00	1 700 000,00
G102E16 AP subvention 2020-Rbst capital SMDA	0,00	0,00	0,00	0,00	0,00	0,00	0,00
H201E09 AP subventions 2020 CONTR	0,00	0,00	0,00	0,00	0,00	0,00	0,00
D102E02 AP travaux accessibilité collège	970 000,00	0,00	970 000,00	82 314,07	250 000,00	255 094,88	382 591,05
E301E08 AP-Recurrente - 2018 Acquisition ouvrages	107 000,00	0,00	107 000,00	33 411,31	21 400,00	21 400,00	30 788,69
D113E06 Bornes de recharge véhicule électrique	0,00	0,00	0,00	0,00	50 000,00	50 000,00	0,00
E203E22 Chantiers collectifs	0,00	0,00	0,00	0,00	274 000,00	142 000,00	84 000,00
E203E20 Chantiers collectifs 2019-2021	270 000,00	0,00	270 000,00	145 611,60	24 000,00	0,00	100 388,40
K406E05 Complément travaux CMS Lézignan	30 000,00	0,00	30 000,00	0,00	30 000,00	0,00	0,00
D106E04 Construction chaufferie bois collège Antoine Courrière	300 000,00	0,00	300 000,00	0,00	70 000,00	230 000,00	0,00
D113E16 Désimperméabilisation des sols	0,00	0,00	0,00	0,00	90 000,00	130 000,00	0,00
D110E10 EQUIPEMENTS DE CUISINES	0,00	0,00	0,00	0,00	50 000,00	300 000,00	0,00
D112E06 EQUIPEMENTS PROGRAMMATION ANNUELLE	0,00	0,00	0,00	0,00	4 700,00	18 000,00	57 300,00
D106E05 Etudes	0,00	0,00	0,00	0,00	10 000,00	10 000,00	30 000,00
D113E09 Etudes qualité de l'air	0,00	0,00	0,00	0,00	30 000,00	0,00	0,00
D113E08 Maîtrise de l'énergie TVX installation chauffage	0,00	0,00	0,00	0,00	43 000,00	50 000,00	57 000,00
D110E08 Mise en conformité des cuisines suite audit	350 000,00	0,00	350 000,00	0,00	250 000,00	100 000,00	0,00
K408E13 NUMERISATION DE PLANS 2018-2022	200 000,00	0,00	200 000,00	8 806,32	40 000,00	40 000,00	111 193,68
K409E18 Ombrières photovoltaïques	0,00	0,00	0,00	0,00	500 000,00	500 000,00	675 000,00
D103E06 Reconstruction collège Alain	3 550 000,00	0,00	3 550 000,00	0,00	0,00	0,00	3 550 000,00
D103E07 Reconstruction du collège Alain	1 150 000,00	0,00	1 150 000,00	0,00	160 000,00	600 000,00	390 000,00
D113E14 Remplacement de menuiseries	0,00	0,00	0,00	0,00	95 000,00	100 000,00	160 000,00
E101E14 Restauration tapisserie Abbé Cazaux	0,00	0,00	0,00	0,00	10 000,00	0,00	0,00
D113E07 Réfection réseaux informatiques	0,00	0,00	0,00	0,00	100 000,00	400 000,00	400 000,00
D112E05 TRAVAUX DE MAINTENANCE 2021-2023	0,00	0,00	0,00	0,00	846 000,00	1 750 000,00	1 104 000,00
D110E09 TRAVAUX DE REHABILITATION DE CUISINES	0,00	0,00	0,00	0,00	400 000,00	600 000,00	0,00
D110E11 TVX DE REHABILITATION AUTRES LOCAUX	0,00	0,00	0,00	0,00	0,00	100 000,00	150 000,00
D109E04 Travaux complémentaire sur voirie	0,00	0,00	0,00	0,00	139 000,00	1 000,00	0,00
D113E15 Travaux d'isolation thermique par l'extérieur	0,00	0,00	0,00	0,00	315 000,00	895 000,00	790 000,00

(1) Il s'agit des réalisations effectives correspondant aux mandats émis.

(2) Il s'agit du montant prévu initialement par l'échéancier corrigé des révisions.

IV – ANNEXES	IV
ENGAGEMENTS HORS BILAN – AUTORISATIONS D'ENGAGEMENT	C8

SITUATION DES AUTORISATIONS D'ENGAGEMENT ET CREDITS DE PAIEMENT

N° ou intitulé de l'AE	Montant des AE			Montant des CP			
	Pour mémoire AE votée y compris ajustement	Révision de l'exercice N	Total cumulé (toutes les délibérations y compris pour N)	Crédits de paiement antérieurs (réalisations cumulées au 01/01/N) (1)	Crédits de paiement ouverts au titre de l'exercice N (2)	Restes à financer de l'exercice N+1	Restes à financer (exercices au-delà de N+1)
TOTAL	0,00	0,00	0,00	0,00	0,00	0,00	0,00

(1) Il s'agit des réalisations effectives correspondant aux mandats émis.

(2) Il s'agit du montant prévu initialement par l'échéancier corrigé des révisions.

IV – ANNEXES	IV
ENGAGEMENTS HORS BILAN – ETAT DES RECETTES GREVEES D'UNE AFFECTATION SPECIALE	C9

ETAT DES RECETTES GREVEES D'UNE AFFECTATION SPECIALE

Tableau récapitulatif des recettes grevées d'une affectation spéciale

Libellé (1)	Restes à employer au 01/01/N	Montant recettes	Montant dépenses	Restes à employer au 31/12/N
Aide Personnalisée pour le Retour à l'Emploi (APRE)	0,00	0,00	358 000,00	-358 000,00
Dotation départementale d'équipement des collègues	0,00	2 238 404,00	10 180 022,80	-7 941 618,80
Fonds Social Européen (FSE)	0,00	1 000 000,00	1 520 000,00	-520 000,00
Taxe d'aménagement (TAME)	13 763 211,68	3 200 000,00	9 382 815,09	7 580 396,59
Taxe additionnelle à la taxe de séjour	0,00	80 000,00	4 513 500,00	-4 433 500,00
Total	13 763 211,68	6 518 404,00	25 954 337,89	-5 672 722,21

Libellé de la recette grevée d'une affectation spéciale (2) : Aide Personnalisée pour le Retour à l'Emploi (APRE)		
Reste à employer au 01/01/N		0,00
Recettes		
Article	Libellé article	Montant
		Total
		0,00
Dépenses		
Article	Libellé article	Montant
6518	AUTRES CHARGES DE GESTION COURANTE Aides à la personne Autres (primes, dots...)	358 000,00
		Total
		358 000,00
Reste à employer au 31/12/N (3)		-358 000,00

Libellé de la recette grevée d'une affectation spéciale (2) : Dotation départementale d'équipement des collègues		
Reste à employer au 01/01/N		0,00
Recettes		
Article	Libellé article	Montant
		Total
		2 238 404,00
Dépenses		
Article	Libellé article	Montant
21831	IMMOBILISATIONS CORPORELLES Autres immo. Corp. Matériel informatique scolaire	563 022,80
21841	IMMOBILISATIONS CORPORELLES Autres immo. Corp. Mat. Bureau, mobilier -scolaires	325 000,00
231312	IMMOBILISATIONS EN COURS Immobilisations corp. en cours Constructions Bât. publics Bât. scolaires	8 989 000,00
2317312	IMMOBILISATIONS EN COURS Immo. corp. en cours Immo. reçues (mâd) Constr. Bât. Publics -scolaires	303 000,00
		Total
		10 180 022,80
Reste à employer au 31/12/N (3)		-7 941 618,80

Libellé de la recette grevée d'une affectation spéciale (2) : Fonds Social Européen (FSE)		
Reste à employer au 01/01/N		0,00
Recettes		
Article	Libellé article	Montant
74771	DOTATIONS ET PARTICIPATIONS Participations Fonds européens Fonds social européen	1 000 000,00

Libellé de la recette grevée d'une affectation spéciale (2) : Fonds Social Européen (FSE)		
		Total
		1 000 000,00
Dépenses		
Article	Libellé article	Montant
62268	AUTRES SERVICES EXTÉRIEURS Rému intermédiaires et honoraires Honoraires Autres honoraires, conseils...	50 000,00
65734	AUTRES CHARGES DE GESTION COURANTE Subv fonctio. organismes publics Communes et intercomm.	430 000,00
6574	AUTRES CHARGES DE GESTION COURANTE Subv fonct., personnes, associations et autres de droit privé	1 040 000,00
		Total
		1 520 000,00
		Reste à employer au 31/12/N (3)
		-520 000,00

Libellé de la recette grevée d'une affectation spéciale (2) : Taxe d'aménagement (TAME)		
		Reste à employer au 01/01/N
		13 763 211,68
Recettes		
Article	Libellé article	Montant
7327	IMPÔTS ET TAXES Droits d'enregistrement et taxes d'urbanisme Taxe d'aménagement	3 200 000,00
		Total
		3 200 000,00
Dépenses		
Article	Libellé article	Montant
2031	IMMOBILISATIONS INCORPORELLES Frais d'études, de recherche et de développement et frais d'insertion	113 500,00
204141	IMMOBILISATIONS INCORPORELLES Subv d'équipement org publics Communes et intercommunales Biens mob...	307 500,00
204142	IMMOBILISATIONS INCORPORELLES Subv d'équipement org publics Communes et intercommunales Bât/Instal	427 060,09
204181	IMMO. INCORPORELLES Subv. d'équipe. organismes publics divers Biens mobiliers, matériel et études	13 800,00
20422	IMMO. INCORPORELLES Subv d'équipe. personnes de droit privé Bâtiments et installations	99 958,00
2117	IMMOBILISATIONS CORPORELLES Terrains Bois et forêts	25 000,00
2188	IMMOBILISATIONS CORPORELLES Autres immobilisations corporelles Autres	36 000,00
2312	IMMOBILISATIONS EN COURS Immobilisations corp. en cours Agencements et aménagements de terrains	5 855 590,00
61524	AUTRES CHARGES EXTERNES / SERVICES EXTÉRIEURS Entretien et rép sur biens immobiliers Bois et forêts	31 031,00
6188	AUTRES CHARGES EXTERNES / SERVICES EXTÉRIEURS Divers Autres frais divers	156 900,00
6236	AUTRES CHARGES EXTERNES / AUTRES SERVICES EXTÉRIEURS Catalogues, imprimés et publications	53 500,00
6281	AUTRES CHARGES EXTERNES / AUTRES SERVICES EXTÉRIEURS Divers Concours divers (cotisations...)	13 000,00
637	IMPÔTS, TAXES ET VERSEMENTS ASSIMILÉS Autres impôts, taxes et versements assimilés	419,00
641*	Dépenses du personnel ENS	510 000,00
6561	AUTRES CHARGES DE GESTION COURANTE Participations Organismes de regroupement	440 000,00
6568	AUTRES CHARGES DE GESTION COURANTE Participations Autres participations	30 000,00
65734	AUTRES CHARGES DE GESTION COURANTE Subv fonctionnement org publics Communes et intercommunales	291 767,00
6574	AUTRES CHARGES DE GESTION COURANTE Subv fonct. personnes, associations et autres org. droit privé	363 410,00
7398	IMPÔTS ET TAXES Reversement et restitution sur impôts et taxes Autres reversements	614 380,00
		Total
		9 382 815,09
		Reste à employer au 31/12/N (3)
		7 580 396,59

Libellé de la recette grevée d'une affectation spéciale (2) : Taxe additionnelle à la taxe de séjour		
		Reste à employer au 01/01/N
		0,00
Recettes		
Article	Libellé article	Montant
7362	IMPÔTS ET TAXES Impôts /taxes spécifiques liés aux activités de services Taxe ad à taxe de séjour	80 000,00
		Total
		80 000,00

Libellé de la recette grevée d'une affectation spéciale (2) : Taxe additionnelle à la taxe de séjour		
Dépenses		
Article	Libellé article	Montant
204142	IMMOBILISATIONS INCORPORELLES Subv d'équipement org publics Communes et intercommunales Bât/Instal	350 000,00
20422	IMMO. INCORPORELLES Subv d'équipe. personnes de droit privé Bâtiments et installations	140 000,00
2051	IMMOBILISATIONS INCORPORELLES Concessions/droits similaires, brevets,... Conces. /droits similaires	298 000,00
21838	IMMOBILISATIONS CORPORELLES Autres immo. Corp. Autre matériel informatique	50 000,00
231314	IMMOBILISATIONS EN COURS Immobilisations corp. en cours Constructions Bât. publics Bât cult /sport	335 000,00
617	SERVICES EXTÉRIEURS Études et recherches	272 000,00
6218	AUTRES SERVICES EXTÉRIEURS Personnel extérieur au service Autre personnel extérieur	29 400,00
6232	AUTRES SERVICES EXTÉRIEURS Publicité, publications, relations publiques Fêtes et cérémonies	70 000,00
6236	AUTRES SERVICES EXTÉRIEURS Publicité, publications, relations publ. Cat., Imprimé, publications	60 000,00
6238	AUTRES SERVICES EXTÉRIEURS Publicité, publications, relations publiques Divers	30 000,00
6281	AUTRES SERVICES EXTÉRIEURS Divers Concours divers (cotisations...)	3 000,00
6561	AUTRES CHARGES DE GESTION COURANTE Participations Orga. de regroupement (syndic.mixtes /ententes)	49 000,00
65734	AUTRES CHARGES DE GESTION COURANTE Subv fonctio. organismes publics Communes et intercomm.	290 900,00
65738	AUTRES CHARGES DE GESTION COURANTE Subv fonctio. organismes publics Organismes publics divers	7 600,00
6574	AUTRES CHARGES DE GESTION COURANTE Subv fonct., personnes, associations et autres de droit privé	2 528 600,00
	Total	4 513 500,00
	Reste à employer au 31/12/N (3)	-4 433 500,00

(1) Par exemple, taxe d'aménagement, taxe de séjour, FEDER, dons et legs grevés d'une affectation, toutes recettes grevées d'une affectation spéciale et non ventilables ou recettes ventilables mais pour lesquelles le département souhaite un niveau de détail plus fin que dans la présentation croisée.

(2) Ouvrir un tableau par recette grevée d'une affectation spéciale et reproduire le tableau autant de fois que nécessaire pour décrire l'ensemble des recettes grevées d'une affectation spéciale.

(3) Reste à employer au 31/12/N = reste à employer au 01/01/N + total recettes de l'exercice – total dépenses de l'exercice.

IV – ANNEXES	IV
AUTRES ELEMENTS D'INFORMATIONS – ETAT DU PERSONNEL AU 01/01/N	D1

D1 – ETAT DU PERSONNEL AU 01/01/N

GRADES OU EMPLOIS (1)	CATEGORIES (2)	EMPLOIS BUDGETAIRES (3)			EFFECTIFS POURVUS SUR EMPLOIS BUDGETAIRES EN ETPT (4)		
		EMPLOIS PERMANENTS À TEMPS COMPLET	EMPLOIS PERMANENTS À TEMPS NON COMPLET	TOTAL	AGENTS TITULAIRES	AGENTS NON TITULAIRES	TOTAL
EMPLOIS FONCTIONNELS (a)		3,00	0,00	3,00	3,00	0,00	3,00
Directeur général des services	A	0,00	0,00	0,00	0,00	0,00	0,00
Directeur général adjoint des services	A	3,00	0,00	3,00	3,00	0,00	3,00
Directeur général des services techniques		0,00	0,00	0,00	0,00	0,00	0,00
Emplois créés au titre de l'article 6-1 de la loi n° 84-53		0,00	0,00	0,00	0,00	0,00	0,00
FILIERE ADMINISTRATIVE (b)		562,00	0,00	562,00	525,04	1,00	526,04
Adjoint adm principal 1ère cl 2017	C	79,00	0,00	79,00	71,53	0,00	71,53
Adjoint adm principal 2ème cl 2017	C	53,00	0,00	53,00	48,41	0,00	48,41
Adjoint administratif 2017	C	16,00	0,00	16,00	14,48	0,00	14,48
Attaches terr. hors classe	A	2,00	0,00	2,00	2,00	0,00	2,00
Attaché Territorial	A	52,00	0,00	52,00	50,24	0,00	50,24
Attaché principal	A	37,00	0,00	37,00	35,33	0,00	35,33
Directeur Territorial	A	15,00	0,00	15,00	13,98	0,00	13,98
Rédacteur	B	101,00	0,00	101,00	93,76	1,00	94,76
Rédacteur principal 1ère cl	B	138,00	0,00	138,00	130,86	0,00	130,86
Rédacteur principal 2ème cl	B	69,00	0,00	69,00	64,45	0,00	64,45
FILIERE TECHNIQUE (c)		901,00	0,00	901,00	877,17	1,00	878,17
Adjoint techniq princ 1è cl EE	C	37,00	0,00	37,00	35,14	0,00	35,14
Adjoint techniq princ 2è cl EE	C	6,00	0,00	6,00	6,00	0,00	6,00
Adjoint technique	C	135,00	0,00	135,00	131,76	0,00	131,76
Adjoint technique princ 1è cl	C	123,00	0,00	123,00	120,23	0,00	120,23
Adjoint technique princ 2è cl	C	191,00	0,00	191,00	185,53	0,00	185,53
Agent de Maîtrise	C	115,00	0,00	115,00	112,68	0,00	112,68
Agent de Maîtrise principal	C	138,00	0,00	138,00	134,50	0,00	134,50
Ingénieur	A	11,00	0,00	11,00	10,26	0,00	10,26
Ingénieur en chef	A	9,00	0,00	9,00	9,00	0,00	9,00
Ingénieur principal	A	16,00	0,00	16,00	15,93	0,00	15,93
Technicien principal 1ère classe	B	68,00	0,00	68,00	65,93	0,00	65,93
Technicien principal 2ème classe	B	25,00	0,00	25,00	24,30	0,00	24,30
Technicien territorial	B	27,00	0,00	27,00	25,91	1,00	26,91
FILIERE SOCIALE (d)		255,00	0,00	255,00	233,10	0,00	233,10
Assistant socio-éd cl except A	A	33,00	0,00	33,00	30,73	0,00	30,73
Assistant socio-éduc 1ère cl A	A	140,00	0,00	140,00	125,64	0,00	125,64
Assistant socio-éduc 2ème cl A	A	76,00	0,00	76,00	70,93	0,00	70,93
Conseiller hors cl socio educ	A	1,00	0,00	1,00	1,00	0,00	1,00
Conseiller socio-éducatif	A	3,00	0,00	3,00	3,00	0,00	3,00
Conseiller supérieur socio-éd	A	2,00	0,00	2,00	1,80	0,00	1,80

GRADES OU EMPLOIS (1)	CATEGORIES (2)	EMPLOIS BUDGETAIRES (3)			EFFECTIFS POURVUS SUR EMPLOIS BUDGETAIRES EN ETPT (4)		
		EMPLOIS PERMANENTS À TEMPS COMPLET	EMPLOIS PERMANENTS À TEMPS NON COMPLET	TOTAL	AGENTS TITULAIRES	AGENTS NON TITULAIRES	TOTAL
FILIERE MEDICO-SOCIALE(e)		108,00	0,00	108,00	97,37	0,00	97,37
Cadre de santé 1ère classe	A	6,00	0,00	6,00	5,60	0,00	5,60
Cadre de santé 2ème classe	A	4,00	0,00	4,00	3,75	0,00	3,75
Cadre supérieur de santé	A	1,00	0,00	1,00	1,00	0,00	1,00
Infirmier soins gx cl normale	A	10,00	0,00	10,00	9,04	0,00	9,04
Infirmier soins gx classe sup	A	1,00	0,00	1,00	0,90	0,00	0,90
Infirmier soins gx hors classe	A	7,00	0,00	7,00	6,80	0,00	6,80
Médecin Hors classe	A	10,00	0,00	10,00	8,39	0,00	8,39
Médecin de 1ère classe	A	2,00	0,00	2,00	1,70	0,00	1,70
Médecin de 2ème classe	A	1,00	0,00	1,00	1,00	0,00	1,00
Psychologue Hors classe	A	13,00	0,00	13,00	11,72	0,00	11,72
Psychologue classe normale	A	12,00	0,00	12,00	10,77	0,00	10,77
Puéricultrice cl supérieure	A	7,00	0,00	7,00	6,24	0,00	6,24
Puéricultrice classe normale	A	10,00	0,00	10,00	8,83	0,00	8,83
Puéricultrice hors classe	A	14,00	0,00	14,00	13,00	0,00	13,00
Sage femme cl normale	A	1,00	0,00	1,00	0,75	0,00	0,75
Sage-femme hors classe	A	9,00	0,00	9,00	7,88	0,00	7,88
FILIERE MEDICO-TECHNIQUE (f)		10,00	0,00	10,00	9,40	0,00	9,40
Biologiste Véter Pharm cl exc	A	1,00	0,00	1,00	0,60	0,00	0,60
Technicien paramédical cl norm	B	4,00	0,00	4,00	4,00	0,00	4,00
Technicien paramédical cl sup	B	5,00	0,00	5,00	4,80	0,00	4,80
FILIERE SPORTIVE (g)		10,00	0,00	10,00	9,00	0,00	9,00
Conseiller Territorial APS	A	1,00	0,00	1,00	1,00	0,00	1,00
Conseiller des APS principal	A	1,00	0,00	1,00	1,00	0,00	1,00
Educateur APS ppal 1ère classe 2011	B	4,00	0,00	4,00	3,60	0,00	3,60
Educateur APS ppal 2ème classe 2011	B	1,00	0,00	1,00	0,50	0,00	0,50
Educateur territorial APS 2011	B	1,00	0,00	1,00	1,00	0,00	1,00
Opérateur des A P S principal	C	2,00	0,00	2,00	1,90	0,00	1,90
FILIERE CULTURELLE (h)		45,00	0,00	45,00	41,32	0,00	41,32
Adjoint du patrimoine	C	3,00	0,00	3,00	2,65	0,00	2,65
Adjoint pat principal 1ère cl	C	2,00	0,00	2,00	1,80	0,00	1,80
Adjoint pat principal 2ème cl	C	5,00	0,00	5,00	4,73	0,00	4,73
Assist.Conservat.princ.1ère cl.	B	14,00	0,00	14,00	12,77	0,00	12,77
Assist.Conservat.princ.2ème cl.	B	7,00	0,00	7,00	6,08	0,00	6,08
Assistant de Conservation	B	3,00	0,00	3,00	3,00	0,00	3,00
Attaché Conservat. Patrimoine	A	2,00	0,00	2,00	1,88	0,00	1,88
Attaché principal conserv pat	A	4,00	0,00	4,00	3,90	0,00	3,90
Bibliothécaire Territorial	A	2,00	0,00	2,00	2,00	0,00	2,00
Bibliothécaire principal	A	2,00	0,00	2,00	1,90	0,00	1,90
Conservateur bibliothèque	A	1,00	0,00	1,00	0,61	0,00	0,61
FILIERE ANIMATION (i)		2,00	0,00	2,00	2,00	0,00	2,00
Adjoint animation princ 1è cl	C	1,00	0,00	1,00	1,00	0,00	1,00
Animateur principal 1ère classe 2011	B	1,00	0,00	1,00	1,00	0,00	1,00

Département de l'Aude - Budget principal - BP - 2020

GRADES OU EMPLOIS (1)	CATEGORIES (2)	EMPLOIS BUDGETAIRES (3)			EFFECTIFS POURVUS SUR EMPLOIS BUDGETAIRES EN ETPT (4)		
		EMPLOIS PERMANENTS À TEMPS COMPLET	EMPLOIS PERMANENTS À TEMPS NON COMPLET	TOTAL	AGENTS TITULAIRES	AGENTS NON TITULAIRES	TOTAL
FILIERE POLICE (j)		0,00	0,00	0,00	0,00	0,00	0,00
EMPLOIS NON CITES (k) (5)		123,00	0,45	123,45	77,60	37,46	115,06
A Administrative	A	8,00	0,00	8,00	0,00	7,19	7,19
A Médico Sociale	A	4,00	0,00	4,00	0,00	2,91	2,91
A Technique	A	1,00	0,00	1,00	0,00	0,90	0,90
A Technique Prox	A	1,00	0,00	1,00	0,00	0,16	0,16
A+ Administrative	A	3,00	0,00	3,00	0,00	2,60	2,60
A+ Médico Sociale	A	4,00	0,00	4,00	0,00	3,12	3,12
Agents extérieurs		6,00	0,00	6,00	5,23	0,00	5,23
B Administrative	B	3,00	0,00	3,00	0,00	2,43	2,43
B Animation	B	1,00	0,00	1,00	0,00	1,00	1,00
B Technique	B	1,00	0,00	1,00	0,00	0,96	0,96
B+ Administrative	B	1,00	0,00	1,00	0,00	0,75	0,75
C Administrative	C	5,00	0,00	5,00	0,00	4,80	4,80
Chargé de Mission A administratif	A	2,00	0,00	2,00	0,00	2,00	2,00
Chef de service A Médecin	A	2,00	0,00	2,00	0,00	1,90	1,90
Chef de service A Médico social	A	1,00	0,00	1,00	0,00	1,00	1,00
Directeur Administrative	A	1,00	0,00	1,00	0,00	1,00	1,00
Directeur Général des services		1,00	0,00	1,00	0,00	1,00	1,00
Directeur technique	A	1,00	0,00	1,00	0,00	1,00	1,00
FPH Cadre socio-éducatif	A	1,00	0,00	1,00	1,00	0,00	1,00
FPH Cadre supérieur socio-éduc	A	1,00	0,00	1,00	1,00	0,00	1,00
FPH Moniteur éduc principal	B	1,00	0,00	1,00	1,00	0,00	1,00
FPH Moniteur éducateur	B	19,00	0,00	19,00	16,95	1,00	17,95
FPH agent d'entretien qualifié	C	10,00	0,00	10,00	10,00	0,00	10,00
FPH aide-soignant principal	C	1,00	0,00	1,00	1,00	0,00	1,00
FPH assistant SE 1er grade CN	A	28,00	0,00	28,00	27,42	0,00	27,42
FPH assistant SE 1er grade CS	A	10,00	0,00	10,00	10,00	0,00	10,00
FPH ouvrier principal 1re cl	C	1,00	0,00	1,00	1,00	0,00	1,00
FPH ouvrier principal 2ème cl	C	3,00	0,00	3,00	3,00	0,00	3,00
Médecin Praticien Hospitalier 1	C	1,00	0,00	1,00	0,00	0,49	0,49
Médecin Praticien Hospitalier 2	C	1,00	0,00	1,00	0,00	0,80	0,80
Médecin Spécialiste	A	0,00	0,45	0,45	0,00	0,45	0,45
TOTAL GENERAL (b + c + d + e + f + g + h + i + j + k)		2 016,00	0,45	2 016,45	1 872,00	39,46	1 911,46

(1) Les grades ou emplois sont désignés conformément à la circulaire n° NOR : INTB9500102C du 23 mars 1995. Les emplois fonctionnels sont également comptabilisés dans leur filière d'origine.

(2) Catégories : A, B ou C.

(3) Emplois budgétaires créés par l'assemblée délibérante. Les emplois permanents à temps complet sont comptabilisés pour une unité, les emplois à temps non complet sont comptabilisés à hauteur de la quotité de travail prévue par la délibération créant l'emploi.

(4) Equivalent temps plein annuel travaillé (ETPT). Le décompte est proportionnel à l'activité des agents, mesurée par leur quotité de temps de travail et par leur période d'activité sur l'année :

ETPT = Effectifs physiques * quotité de temps de travail * période d'activité dans l'année

Exemple : un agent à temps plein (quotité de travail = 100 %) présent toute l'année correspond à 1 ETPT ; un agent à temps partiel, à 80 % (quotité de travail = 80 %) présent toute l'année correspond à 0,8 ETPT ; un agent à temps partiel, à 80 % (quotité de travail = 80 %) présent la moitié de l'année (ex : CDD de 6 mois, recrutement à mi-année) correspond à 0,4 ETPT (0,8 * 6 / 12).

(5) Par exemple : emplois dont les missions ne correspondent pas à un cadre d'emploi existant, « emplois spécifiques » régis par l'article 139 ter de la loi n° 84-53 du 26 janvier 1984 etc.

IV – ANNEXES	IV
AUTRES ELEMENTS D'INFORMATIONS – ETAT DU PERSONNEL AU 01/01/N	D1

D1 – ETAT DU PERSONNEL AU 01/01/N (suite)

AGENTS NON TITULAIRES EN FONCTION AU 01/01/N	CATEGORIES (1)	SECTEUR (2)	REMUNERATION (3)		CONTRAT	
			Indice (8)	Euros	Fondement du contrat (4)	Nature du contrat (5)
Agents occupant un emploi permanent (6)				242 900,04		
A Administrative	A	OTR	810	0,00	A Début de Contrat	CDI
A Administrative	A	OTR	512	0,00	A Début de contrat (CDI)	CDI
A Administrative	A	OTR	499	0,00	3-3-2°	CDD
A Administrative	A	OTR	635	0,00	3-3-2°	CDD
A Administrative	A	OTR	810	0,00	3-3-2°	CDD
A Administrative	A	OTR	501	0,00	3-3-2°	CDD
A Administrative	A	OTR	551	0,00	3-3-2°	CDD
A Administrative	A	OTR	607	0,00	3-3-2°	CDD
A Médico Sociale	A	OTR	491	0,00	A Début de contrat (CDI)	CDI
A Médico Sociale	A	OTR	434	0,00	3-3-2°	CDD
A Médico Sociale	A	OTR	404	0,00	3-3-2°	CDD
A Médico Sociale	A	OTR	434	0,00	3-3-2°	CDD
A Technique	A	OTR	810	0,00	A Début de contrat (CDI)	CDI
A Technique Prox	A	OTR	724	0,00	3-3-2°	CDD
A+ Administrative	A	OTR	879	0,00	3-3-2°	CDD
A+ Administrative	A	OTR	830	0,00	3-3-2°	CDD
A+ Administrative	A	OTR	1006	0,00	3-3-2°	CDD
A+ Médico Sociale	A	OTR	1021	0,00	3-3-2°	CDD
A+ Médico Sociale	A	OTR	971	0,00	A Réint.après Congé Parental	CDD
A+ Médico Sociale	A	OTR	BB1	0,00	3-3-2°	CDD
A+ Médico Sociale	A	OTR	A 1	0,00	3-3-2°	CDD
B Administrative	B	OTR	693	0,00	A Réint.après Congé Parental	CDI
B Administrative	B	OTR	600	0,00	A Début de Contrat	CDI
B Administrative	B	OTR	661	0,00	A Début de Contrat	CDI
B Animation	B	OTR	591	0,00	3-3-2°	CDI
B Technique	B	OTR	366	0,00	A Début de contrat (CDI)	CDI
B+ Administrative	B	OTR	717	0,00	A Début de Contrat	CDI
C Administrative	C	OTR	580	0,00	A Début de Contrat	CDI
C Administrative	C	OTR	529	0,00	A Début de Contrat	CDI
C Administrative	C	OTR	559	0,00	A Début de Contrat	CDI
C Administrative	C	OTR	588	0,00	A Début de Contrat	CDI
C Administrative	C	OTR	482	0,00	A Réint.après Congé de Solidarité Familiale	CDI
Chargé de Mission A administratif	A	OTR	999	0,00	A Début de contrat (CDI)	CDI
Chargé de Mission A administratif	A	OTR	A 1	0,00	A Début de contrat (CDI)	CDD
Chef de service A Médecin	A	OTR		65 923,43	3-3-2°	Sans contrat de travail ou conventionnement
Chef de service A Médecin	A	OTR	A 1	0,00	3-3-2°	CDD

Département de l'Aude - Budget principal - BP - 2020

AGENTS NON TITULAIRES EN FONCTION AU 01/01/N	CATEGORIES (1)	SECTEUR (2)	REMUNERATION (3)		CONTRAT	
			Indice (8)	Euros	Fondement du contrat (4)	Nature du contrat (5)
Chef de service A Médico social	A	OTR		85 715,64	3-3-2°	Sans contrat de travail ou conventionnement
Directeur Administrative	A	OTR	A1	0,00	A Début de contrat (CDI)	CDI
Directeur Général des services		OTR	C3	0,00	47	CDD
Directeur technique	A	OTR	A 1	0,00	A Début de contrat (CDI)	CDI
FPH Moniteur éducateur	B	OTR	431	0,00	38	CDD
Médecin Praticien Hospitalier 1	C	OTR		41 176,85	3-3-2°	CDD
Médecin Praticien Hospitalier 2	C	OTR		50 084,12	3-3-2°	Sans contrat de travail ou conventionnement
Médecin Spécialiste	A	OTR	BB3	0,00	3-3-2°	CDD
Rédacteur	B	ADM	379	0,00	38	CDD
Technicien territorial	B	TECH	388	0,00	38	CDD
Agents occupant un emploi non permanent (7)				9 660 015,22		
A Administrative	A	OTR	810	0,00	110-1	CDD
A Administrative	A	OTR	551	0,00	110-1	CDD
A Hospitalière Médico Sociale	A	OTR	438	0,00	3-1	CDD
A Hospitalière Médico Sociale	A	OTR	404	0,00	3-1	CDD
A Hospitalière Médico Sociale	A	OTR	404	0,00	A Recrut.besoin occasionnel	CDD
A Hospitalière Médico Sociale	A	OTR	404	0,00	A Recrut.besoin occasionnel	CDD
A Hospitalière Médico Sociale	A	OTR	404	0,00	3-2	CDD
A Médico Sociale	A	OTR	420	0,00	A Recrut.besoin occasionnel	CDD
A Médico Sociale	A	OTR	491	0,00	3-1	CDD
A Médico Sociale	A	OTR	476	0,00	3-1	CDD
A Médico Sociale	A	OTR	404	0,00	3-1	CDD
A Médico Sociale	A	OTR	404	0,00	3-1	CDD
A Médico Sociale	A	OTR	404	0,00	3-b	CDD
A Médico Sociale	A	OTR	404	0,00	3-1	CDD
A Médico Sociale	A	OTR	434	0,00	3-1	CDD
A Médico Sociale	A	OTR	404	0,00	A Recrut.besoin occasionnel	CDD
A Médico Sociale	A	OTR	404	0,00	3-1	CDD
A Médico Sociale	A	OTR	404	0,00	A Recrut.besoin occasionnel	Convention de stage
A Médico Sociale	A	OTR	404	0,00	3-1	Convention de stage
A Médico Sociale	A	OTR	404	0,00	3-1	CDD
A Médico Sociale	A	OTR	420	0,00	3-1	CDD
A Médico Sociale	A	OTR	434	0,00	A Recrut.besoin occasionnel	CDD
A Médico Sociale	A	OTR	404	0,00	3-1	CDD
A Médico Sociale	A	OTR	434	0,00	3-1	CDD
A Médico Sociale	A	OTR	404	0,00	3-1	CDD
A Médico Sociale	A	OTR	438	0,00	3-1	CDD
A Médico Sociale	A	OTR	404	0,00	3-1	CDD
A Médico Sociale	A	OTR	404	0,00	3-2	CDD
A Médico Sociale	A	OTR	404	0,00	3-1	CDD
A Médico Sociale	A	OTR	404	0,00	3-1	Convention de stage
A Médico Sociale	A	OTR	404	0,00	3-1	Convention de stage
A Médico Sociale	A	OTR	404	0,00	3-b	CDD
A Médico Sociale	A	OTR	404	0,00	3-1	CDD
A Médico Sociale	A	OTR	404	0,00	3-1	CDD
A Médico Sociale	A	OTR	404	0,00	3-1	CDD
A Médico Sociale	A	OTR	404	0,00	3-2	CDD
A Médico Sociale	A	OTR	404	0,00	A Recrut.besoin occasionnel	CDD
A Médico Sociale	A	OTR	404	0,00	3-2	CDD

AGENTS NON TITULAIRES EN FONCTION AU 01/01/N	CATEGORIES (1)	SECTEUR (2)	REMUNERATION (3)		CONTRAT	
			Indice (8)	Euros	Fondement du contrat (4)	Nature du contrat (5)
A Médecin Sociale	A	OTR	404	0,00	3-1	CDD
A Médecin Sociale	A	OTR	404	0,00	A Recrut.besoin occasionnel	CDD
A Médecin Sociale	A	OTR	434	0,00	3-1	CDD
A Médecin Sociale	A	OTR	404	0,00	3-1	CDD
A Médecin Sociale	A	OTR	404	0,00	A Recrut.besoin occasionnel	CDD
A Médecin Sociale	A	OTR	404	0,00	A Recrut.besoin occasionnel	CDD
A Médecin Sociale	A	OTR	404	0,00	A Recrut.besoin occasionnel	CDD
A Médecin Sociale	A	OTR	404	0,00	A Recrut.besoin occasionnel	CDD
A Médecin Sociale	A	OTR	404	0,00	3-1	CDD
A Médecin Sociale	A	OTR	404	0,00	3-1	CDD
A Médecin Sociale	A	OTR	404	0,00	3-1	CDD
A Médecin Sociale	A	OTR	404	0,00	A Recrut.besoin occasionnel	CDD
A Médecin Sociale	A	OTR	404	0,00	A Recrut.besoin occasionnel	CDD
A Médecin Sociale	A	OTR	476	0,00	A Recrut.besoin occasionnel	CDD
A Médecin Sociale	A	OTR	476	0,00	A Recrut.besoin occasionnel	CDD
A Médecin Sociale	A	OTR	476	0,00	3-1	CDD
A Médecin Sociale	A	OTR	404	0,00	3-1	CDD
A+ Médecin Sociale	A	OTR	857	0,00	3-1	CDD
Assistant Familial		OTR		34 435,15	A Avanc. d'Echelon minimum	CDI
Assistant Familial		OTR		44 565,37	A Avanc. d'Echelon minimum	CDI
Assistant Familial		OTR		40 959,99	A Avanc. d'Echelon minimum	CDI
Assistant Familial		OTR		39 818,40	A Avanc. d'Echelon minimum	CDI
Assistant Familial		OTR		45 310,04	A Avanc. d'Echelon minimum	CDI
Assistant Familial		OTR		28 543,93	A Avanc. d'Echelon minimum	CDI
Assistant Familial		OTR		32 149,80	A Avanc. d'Echelon minimum	CDI
Assistant Familial		OTR		33 957,00	A Avanc. d'Echelon minimum	CDI
Assistant Familial		OTR		33 813,46	A Avanc. d'Echelon minimum	CDI
Assistant Familial		OTR		27 065,22	A Avanc. d'Echelon minimum	CDI
Assistant Familial		OTR		43 919,55	A Avanc. d'Echelon minimum	CDI
Assistant Familial		OTR		26 959,14	A Avanc. d'Echelon minimum	CDI
Assistant Familial		OTR		26 960,74	A Avanc. d'Echelon minimum	CDI
Assistant Familial		OTR		38 519,47	A Avanc. d'Echelon minimum	CDI
Assistant Familial		OTR		35 737,23	A Avanc. d'Echelon minimum	CDI
Assistant Familial		OTR		60 411,07	A Avanc. d'Echelon minimum	CDI
Assistant Familial		OTR		36 131,75	A Avanc. d'Echelon minimum	CDI
Assistant Familial		OTR		45 835,04	A Avanc. d'Echelon minimum	CDI
Assistant Familial		OTR		28 189,85	A Avanc. d'Echelon minimum	CDI
Assistant Familial		OTR		47 023,81	A Avanc. d'Echelon minimum	CDI
Assistant Familial		OTR		37 173,87	A Avanc. d'Echelon minimum	CDI
Assistant Familial		OTR		27 071,26	A Avanc. d'Echelon minimum	CDI
Assistant Familial		OTR		33 311,44	A Avanc. d'Echelon minimum	CDI
Assistant Familial		OTR		29 205,07	A Début de Contrat	CDI
Assistant Familial		OTR		34 405,34	A Avanc. d'Echelon minimum	CDI
Assistant Familial		OTR		6 442,80	A Changement Catégorie	CDI
Assistant Familial		OTR		33 720,05	A Avanc. d'Echelon minimum	CDI
Assistant Familial		OTR		36 486,52	A Avanc. d'Echelon minimum	CDI
Assistant Familial		OTR		29 282,38	A Avanc. d'Echelon minimum	CDI
Assistant Familial		OTR		25 270,75	A Avanc. d'Echelon minimum	CDI
Assistant Familial		OTR		25 838,71	A Avanc. d'Echelon minimum	CDI

AGENTS NON TITULAIRES EN FONCTION AU 01/01/N	CATEGORIES (1)	SECTEUR (2)	REMUNERATION (3)		CONTRAT	
			Indice (8)	Euros	Fondement du contrat (4)	Nature du contrat (5)
Assistant Familial		OTR		37 088,35	A Avanc. d'Echelon minimum	CDI
Assistant Familial		OTR		32 940,44	A Avanc. d'Echelon minimum	CDI
Assistant Familial		OTR		39 628,21	A Avanc. d'Echelon minimum	CDI
Assistant Familial		OTR		25 758,52	A Avanc. d'Echelon minimum	CDI
Assistant Familial		OTR		25 037,52	A Avanc. d'Echelon minimum	CDI
Assistant Familial		OTR		26 338,50	A Avanc. d'Echelon minimum	CDI
Assistant Familial		OTR		41 786,67	A Avanc. d'Echelon minimum	CDI
Assistant Familial		OTR		42 292,96	A Avanc. d'Echelon minimum	CDI
Assistant Familial		OTR		27 807,07	A Avanc. d'Echelon minimum	CDI
Assistant Familial		OTR		31 354,23	A Avanc. d'Echelon minimum	CDI
Assistant Familial		OTR		41 355,72	A Avanc. d'Echelon minimum	CDI
Assistant Familial		OTR		29 333,41	A Avanc. d'Echelon minimum	CDI
Assistant Familial		OTR		38 377,75	A Avanc. d'Echelon minimum	CDI
Assistant Familial		OTR		32 084,65	A Avanc. d'Echelon minimum	CDI
Assistant Familial		OTR		49 313,14	A Avanc. d'Echelon minimum	CDI
Assistant Familial		OTR		34 903,66	A Avanc. d'Echelon minimum	CDI
Assistant Familial		OTR		40 092,46	A Avanc. d'Echelon minimum	CDI
Assistant Familial		OTR		35 066,33	A Avanc. d'Echelon minimum	CDI
Assistant Familial		OTR		34 488,40	A Avanc. d'Echelon minimum	CDI
Assistant Familial		OTR		40 839,83	A Avanc. d'Echelon minimum	CDI
Assistant Familial		OTR		29 884,92	A Avanc. d'Echelon minimum	CDI
Assistant Familial		OTR		32 391,29	A Avanc. d'Echelon minimum	CDI
Assistant Familial		OTR		39 245,34	A Avanc. d'Echelon minimum	CDI
Assistant Familial		OTR		40 383,07	A Avanc. d'Echelon minimum	CDI
Assistant Familial		OTR		31 901,93	A Avanc. d'Echelon minimum	CDI
Assistant Familial		OTR		25 215,96	A Avanc. d'Echelon minimum	CDI
Assistant Familial		OTR		32 236,34	A Avanc. d'Echelon minimum	CDI
Assistant Familial		OTR		27 820,71	A Avanc. d'Echelon minimum	CDI
Assistant Familial		OTR		36 003,46	A Avanc. d'Echelon minimum	CDI
Assistant Familial		OTR		22 602,84	A Avanc. d'Echelon minimum	CDI
Assistant Familial		OTR		25 909,63	A Avanc. d'Echelon minimum	CDI
Assistant Familial		OTR		39 615,51	A Avanc. d'Echelon minimum	CDI
Assistant Familial		OTR		49 342,07	A Avanc. d'Echelon minimum	CDI
Assistant Familial		OTR		29 852,17	A Avanc. d'Echelon minimum	CDI
Assistant Familial		OTR		24 763,82	A Avanc. d'Echelon minimum	CDI
Assistant Familial		OTR		35 191,09	A Avanc. d'Echelon minimum	CDI
Assistant Familial		OTR		25 837,67	A Avanc. d'Echelon minimum	CDI
Assistant Familial		OTR		7 831,56	A Avanc. d'Echelon minimum	CDI
Assistant Familial		OTR		32 505,51	A Avanc. d'Echelon minimum	CDI
Assistant Familial		OTR		4 132,15	A Début de contrat (CDI)	CDI
Assistant Familial		OTR		14 355,68	A Avanc. d'Echelon minimum	CDI
Assistant Familial		OTR		25 890,50	A Avanc. d'Echelon minimum	CDI
Assistant Familial		OTR		32 238,52	A Avanc. d'Echelon minimum	CDI
Assistant Familial		OTR		34 250,67	A Avanc. d'Echelon minimum	CDI
Assistant Familial		OTR		38 881,77	A Avanc. d'Echelon minimum	CDI
Assistant Familial		OTR		40 611,36	A Début de Contrat	CDI
Assistant Familial		OTR		28 331,60	A Avanc. d'Echelon minimum	CDI
Assistant Familial		OTR		26 120,64	A Avanc. d'Echelon minimum	CDI
Assistant Familial		OTR		30 618,59	A Avanc. d'Echelon minimum	CDI

AGENTS NON TITULAIRES EN FONCTION AU 01/01/N	CATEGORIES (1)	SECTEUR (2)	REMUNERATION (3)		CONTRAT	
			Indice (8)	Euros	Fondement du contrat (4)	Nature du contrat (5)
Assistant Familial		OTR		26 911,17	A Avanc. d'Echelon minimum	CDI
Assistant Familial		OTR		32 338,59	A Avanc. d'Echelon minimum	CDI
Assistant Familial		OTR		25 725,24	A Avanc. d'Echelon minimum	CDI
Assistant Familial		OTR		48 286,09	A Avanc. d'Echelon minimum	CDI
Assistant Familial		OTR		25 848,02	A Avanc. d'Echelon minimum	CDI
Assistant Familial		OTR		25 225,55	A Avanc. d'Echelon minimum	CDI
Assistant Familial		OTR		29 089,83	A Avanc. d'Echelon minimum	CDI
Assistant Familial		OTR		45 400,19	A Avanc. d'Echelon minimum	CDI
Assistant Familial		OTR		34 799,56	A Avanc. d'Echelon minimum	CDI
Assistant Familial		OTR		50 011,02	A Avanc. d'Echelon minimum	CDI
Assistant Familial		OTR		35 491,79	A Avanc. d'Echelon minimum	CDI
Assistant Familial		OTR		61 418,72	A Avanc. d'Echelon minimum	CDI
Assistant Familial		OTR		38 524,91	A Avanc. d'Echelon minimum	CDI
Assistant Familial		OTR		25 774,28	A Avanc. d'Echelon minimum	CDI
Assistant Familial		OTR		28 612,68	A Avanc. d'Echelon minimum	CDI
Assistant Familial		OTR		38 178,02	A Avanc. d'Echelon minimum	CDI
Assistant Familial		OTR		27 112,42	A Avanc. d'Echelon minimum	CDI
Assistant Familial		OTR		30 531,69	A Avanc. d'Echelon minimum	CDI
Assistant Familial		OTR		34 468,51	A Avanc. d'Echelon minimum	CDI
Assistant Familial		OTR		29 972,25	A Avanc. d'Echelon minimum	CDI
Assistant Familial		OTR		42 110,49	A Avanc. d'Echelon minimum	CDI
Assistant Familial		OTR		49 468,60	A Avanc. d'Echelon minimum	CDI
Assistant Familial		OTR		25 002,42	A Avanc. d'Echelon minimum	CDI
Assistant Familial		OTR		52 036,02	A Avanc. d'Echelon minimum	CDI
Assistant Familial		OTR		51 836,63	A Avanc. d'Echelon minimum	CDI
Assistant Familial		OTR		49 655,47	A Avanc. d'Echelon minimum	CDI
Assistant Familial		OTR		56 156,37	A Avanc. d'Echelon minimum	CDI
Assistant Familial		OTR		53 287,34	A Avanc. d'Echelon minimum	CDI
Assistant Familial		OTR		34 597,13	A Avanc. d'Echelon minimum	CDI
Assistant Familial		OTR		41 654,44	A Avanc. d'Echelon minimum	CDI
Assistant Familial		OTR		34 774,66	A Avanc. d'Echelon minimum	CDI
Assistant Familial		OTR		44 522,19	A Avanc. d'Echelon minimum	CDI
Assistant Familial		OTR		25 252,12	A Avanc. d'Echelon minimum	CDI
Assistant Familial		OTR		37 382,22	A Avanc. d'Echelon minimum	CDI
Assistant Familial		OTR		35 408,81	A Avanc. d'Echelon minimum	CDI
Assistant Familial		OTR		31 561,96	A Avanc. d'Echelon minimum	CDI
Assistant Familial		OTR		30 718,06	A Avanc. d'Echelon minimum	CDI
Assistant Familial		OTR		19 874,04	A Avanc. d'Echelon minimum	CDI
Assistant Familial		OTR		29 491,07	A Avanc. d'Echelon minimum	CDI
Assistant Familial		OTR		24 972,28	A Avanc. d'Echelon minimum	CDI
Assistant Familial		OTR		32 965,02	A Avanc. d'Echelon minimum	CDI
Assistant Familial		OTR		26 374,15	A Avanc. d'Echelon minimum	CDI
Assistant Familial		OTR		35 933,88	A Avanc. d'Echelon minimum	CDI
Assistant Familial		OTR		45 585,85	A Avanc. d'Echelon minimum	CDI
Assistant Familial		OTR		20 859,69	A Avanc. d'Echelon minimum	CDI
Assistant Familial		OTR		26 254,68	A Avanc. d'Echelon minimum	CDI
Assistant Familial		OTR		0,00	A Avanc. d'Echelon minimum	CDI
Assistant Familial		OTR		19 560,56	A Avanc. d'Echelon minimum	CDI
Assistant Familial		OTR		14 627,61	A Avanc. d'Echelon minimum	CDI

AGENTS NON TITULAIRES EN FONCTION AU 01/01/N	CATEGORIES (1)	SECTEUR (2)	REMUNERATION (3)		CONTRAT	
			Indice (8)	Euros	Fondement du contrat (4)	Nature du contrat (5)
Assistant Familial		OTR		15 639,92	A Avanc. d'Echelon minimum	CDI
Assistant Familial		OTR		8 882,06	A Avanc. d'Echelon minimum	CDI
Assistant Familial		OTR		19 432,79	A Avanc. d'Echelon minimum	CDI
Assistant Familial		OTR		7 636,03	A Avanc. d'Echelon minimum	CDI
Assistant Familial		OTR		5 764,09	A Avanc. d'Echelon minimum	CDI
Assistant Familial		OTR		9 317,30	A Avanc. d'Echelon minimum	CDI
Assistant Familial		OTR		8 750,13	A Avanc. d'Echelon minimum	CDI
Assistant Familial		OTR		5 775,77	A Avanc. d'Echelon minimum	CDI
Assistant Familial		OTR		26 586,13	A Avanc. d'Echelon minimum	CDI
Assistant Familial		OTR		4 979,60	A Avanc. d'Echelon minimum	CDI
Assistant Familial		OTR		46 657,48	A Début de contrat (CDI)	CDI
Assistant Familial		OTR		6 371,29	A Avanc. d'Echelon minimum	CDI
Assistant Familial		OTR		34 378,59	A Avanc. d'Echelon minimum	CDI
Assistant Familial		OTR		5 352,12	A Avanc. d'Echelon minimum	CDI
Assistant Familial		OTR		1 839,99	A Avanc. d'Echelon minimum	CDI
Assistant Familial		OTR		37 226,13	A Avanc. d'Echelon minimum	CDI
Assistant Familial		OTR		40 993,52	A Début de contrat (CDI)	CDI
Assistant Familial		OTR		42 302,42	A Début de contrat (CDI)	CDI
Assistant Familial		OTR		33 562,52	A Début de contrat (CDI)	CDI
Assistant Familial		OTR		27 021,03	A Début de contrat (CDI)	CDI
Assistant Familial		OTR		27 866,20	A Début de contrat (CDI)	CDI
Assistant Familial		OTR		23 842,97	A Début de contrat (CDI)	CDI
Assistant Familial		OTR		28 112,91	A Début de contrat (CDI)	CDI
Assistant Familial		OTR		32 094,19	A Début de contrat (CDI)	CDI
Assistant Familial		OTR		47 196,19	A Début de contrat (CDI)	CDI
Assistant Familial		OTR		28 542,64	A Avanc. d'Echelon minimum	CDI
Assistant Familial		OTR		31 121,33	A Début de contrat (CDI)	CDI
Assistant Familial		OTR		30 859,48	A Début de contrat (CDI)	CDI
Assistant Familial		OTR		43 446,12	A Début de contrat (CDI)	CDI
Assistant Familial		OTR		47 045,69	A Début de contrat (CDI)	CDI
Assistant Familial		OTR		32 966,11	A Début de contrat (CDI)	CDI
Assistant Familial		OTR		47 541,09	A Début de contrat (CDI)	CDI
Assistant Familial		OTR		15 566,35	A Début de contrat (CDI)	CDI
Assistant Familial		OTR		28 419,25	A Début de contrat (CDI)	CDI
Assistant Familial		OTR		27 802,55	A Début de contrat (CDI)	CDI
Assistant Familial		OTR		26 455,68	A Début de contrat (CDI)	CDI
Assistant Familial		OTR		29 593,29	A Début de contrat (CDI)	CDI
Assistant Familial		OTR		28 948,39	A Début de contrat (CDI)	CDI
Assistant Familial		OTR		31 165,02	A Début de contrat (CDI)	CDI
Assistant Familial		OTR		24 423,86	A Début de contrat (CDI)	CDI
Assistant Familial		OTR		12 492,81	A Début de contrat (CDI)	CDI
Assistant Familial		OTR		7 811,73	A Début de contrat (CDI)	CDI
Assistant Familial		OTR		30 595,27	A Début de contrat (CDI)	CDI
Assistant Familial		OTR		28 192,56	A Début de contrat (CDI)	CDI
Assistant Familial		OTR		39 490,77	A Début de contrat (CDI)	CDI
Assistant Familial		OTR		43 227,75	A Début de contrat (CDI)	CDI
Assistant Familial		OTR		34 446,41	A Début de contrat (CDI)	CDI
Assistant Familial		OTR		26 488,70	A Début de contrat (CDI)	CDI
Assistant Familial		OTR		29 397,40	A Début de contrat (CDI)	CDI

AGENTS NON TITULAIRES EN FONCTION AU 01/01/N	CATEGORIES (1)	SECTEUR (2)	REMUNERATION (3)		CONTRAT	
			Indice (8)	Euros	Fondement du contrat (4)	Nature du contrat (5)
Assistant Familial		OTR		24 866,52	A Début de contrat (CDI)	CDI
Assistant Familial		OTR		33 084,59	A Début de contrat (CDI)	CDI
Assistant Familial		OTR		38 251,84	A Début de contrat (CDI)	CDI
Assistant Familial		OTR		22 419,60	A Début de contrat (CDI)	CDI
Assistant Familial		OTR		0,00	A Début de contrat (CDI)	CDI
Assistant Familial		OTR		41 712,81	A Début de contrat (CDI)	CDI
Assistant Familial		OTR		20 569,23	A Début de contrat (CDI)	CDI
Assistant Familial		OTR		18 061,68	A Début de contrat (CDI)	CDI
Assistant Familial		OTR		21 915,80	A Début de contrat (CDI)	CDI
Assistant Familial		OTR		2 983,87	A Début de Contrat	CDI
Assistant Familial		OTR		10 213,81	A Début de contrat (CDI)	CDI
Assistant Familial		OTR		8 357,05	A Début de contrat (CDI)	CDI
Assistant Familial		OTR		24 662,04	A Début de Contrat	CDI
Assistant Familial		OTR		23 764,89	A Avanc. d'Echelon minimum	CDI
Assistant Familial		OTR		28 249,47	A Début de contrat (CDI)	CDI
Assistant Familial		OTR		22 054,98	A Début de contrat (CDI)	CDI
Assistant Familial		OTR		36 276,37	A Début de contrat (CDI)	CDI
Assistant Familial		OTR		40 203,44	A Début de contrat (CDI)	CDI
Assistant Familial		OTR		37 393,84	A Début de contrat (CDI)	CDI
Assistant Familial		OTR		31 594,25	A Début de contrat (CDI)	CDI
Assistant Familial		OTR		40 719,63	A Début de Contrat	CDI
Assistant Familial		OTR		26 199,46	A Début de contrat (CDI)	CDI
Assistant Familial		OTR		34 370,91	A Début de contrat (CDI)	CDI
Assistant Familial		OTR		25 597,84	A Début de contrat (CDI)	CDI
Assistant Familial		OTR		52 024,16	A Avanc. d'Echelon minimum	CDI
Assistant Familial		OTR		30 644,99	A Début de contrat (CDI)	CDI
Assistant Familial		OTR		25 095,86	A Début de contrat (CDI)	CDI
Assistant Familial		OTR		26 282,79	A Début de Contrat	CDI
Assistant Familial		OTR		23 170,10	A Début de contrat (CDI)	CDI
Assistant Familial		OTR		25 378,63	A Début de contrat (CDI)	CDI
Assistant Familial		OTR		17 457,73	A Début de contrat (CDI)	CDI
Assistant Familial		OTR		22 938,32	A Début de Contrat	CDI
Assistant Familial		OTR		2 356,00	A Début de contrat (CDI)	CDI
Assistant Familial		OTR		1 895,76	A Début de contrat (CDI)	CDI
Assistant Familial		OTR		9 868,58	A Début de Contrat	CDI
Assistant Familial		OTR		2 703,02	A Début de contrat (CDI)	CDI
Assistant Familial		OTR		7 336,89	A Début de contrat (CDI)	CDI
Assistant Familial		OTR		4 893,57	A Début de contrat (CDI)	CDI
Assistant Familial		OTR		5 017,69	A Début de contrat (CDI)	CDI
Assistant Familial		OTR		28 487,93	A Début de contrat (CDI)	CDI
Assistant Familial		OTR		38 261,97	A Début de contrat (CDI)	CDI
Assistant Familial		OTR		31 744,19	A Début de contrat (CDI)	CDI
Assistant Familial		OTR		54 200,10	A Début de contrat (CDI)	CDI
Assistant Familial		OTR		40 227,58	A Début de contrat (CDI)	CDI
Assistant Familial		OTR		24 890,33	A Début de contrat (CDI)	CDI
Assistant Familial		OTR		45 164,14	A Avanc. d'Echelon minimum	CDI
Assistant Familial		OTR		41 627,61	A Début de contrat (CDI)	CDI
Assistant Familial		OTR		19 774,97	A Début de contrat (CDI)	CDI
Assistant Familial		OTR		28 261,48	A Début de contrat (CDI)	CDI

AGENTS NON TITULAIRES EN FONCTION AU 01/01/N	CATEGORIES (1)	SECTEUR (2)	REMUNERATION (3)		CONTRAT	
			Indice (8)	Euros	Fondement du contrat (4)	Nature du contrat (5)
Assistant Familial		OTR		13 181,87	A Début de contrat (CDI)	CDI
Assistant Familial		OTR		36 754,73	A Début de contrat (CDI)	CDI
Assistant Familial		OTR		27 065,00	A Avanc. d'Echelon minimum	CDI
Assistant Familial		OTR		23 196,04	A Début de contrat (CDI)	CDI
Assistant Familial		OTR		31 816,34	A Début de contrat (CDI)	CDI
Assistant Familial		OTR		33 865,35	A Début de contrat (CDI)	CDI
Assistant Familial		OTR		21 091,76	A Début de contrat (CDI)	CDI
Assistant Familial		OTR		39 885,45	A Début de contrat (CDI)	CDI
Assistant Familial		OTR		21 074,09	A Début de contrat (CDI)	CDI
Assistant Familial		OTR		35 097,26	A Début de contrat (CDI)	CDI
Assistant Familial		OTR		36 725,91	A Début de contrat (CDI)	CDI
Assistant Familial		OTR		27 101,61	A Début de contrat (CDI)	CDI
Assistant Familial		OTR		25 033,90	A Début de contrat (CDI)	CDI
Assistant Familial		OTR		21 339,55	A Début de contrat (CDI)	CDI
Assistant Familial		OTR		34 452,05	A Début de contrat (CDI)	CDI
Assistant Familial		OTR		24 263,47	A Début de contrat (CDI)	CDI
Assistant Familial		OTR		17 997,13	A Début de contrat (CDI)	CDI
Assistant Familial		OTR		17 334,86	A Début de contrat (CDI)	CDI
Assistant Familial		OTR		21 399,16	A Début de contrat (CDI)	CDI
Assistant Familial		OTR		18 249,61	A Début de contrat (CDI)	CDI
Assistant Familial		OTR		18 436,26	A Début de contrat (CDI)	CDI
Assistant Familial		OTR		27 023,96	A Avanc. d'Echelon minimum	CDI
Assistant Familial		OTR		10 746,57	A Début de contrat (CDI)	CDI
Assistant Familial		OTR		14 267,36	A Début de contrat (CDI)	CDI
Assistant Familial		OTR		12 570,56	A Début de contrat (CDI)	CDI
Assistant Familial		OTR		54 596,91	A Début de contrat (CDI)	CDI
Assistant Familial		OTR		16 340,47	A Début de contrat (CDI)	CDI
Assistant Familial		OTR		7 037,42	A Début de contrat (CDI)	CDI
Assistant Familial		OTR		19 473,36	A Début de contrat (CDI)	CDI
Assistant Familial		OTR		11 444,52	A Début de contrat (CDI)	CDI
Assistant Familial		OTR		10 349,06	A Début de contrat (CDI)	CDI
Assistant Familial		OTR		4 856,80	A Début de contrat (CDI)	CDI
Assistant Familial		OTR		4 594,44	A Début de contrat (CDI)	CDI
Assistant Familial		OTR		6 471,02	A Début de contrat (CDI)	CDI
Assistant Familial		OTR		5 927,53	A Début de contrat (CDI)	CDI
Assistant Familial		OTR		5 527,61	A Début de contrat (CDI)	CDI
Assistant Familial		OTR		6 447,04	A Début de Contrat	CDI
Assistant Familial		OTR		2 750,25	A Début de contrat (CDI)	CDI
Assistant Familial		OTR		7 355,26	A Début de contrat (CDI)	CDI
Assistant Familial		OTR		38 770,75	A Début de contrat (CDI)	CDI
Assistant Familial		OTR		31 294,65	A Début de contrat (CDI)	CDI
Assistant Familial		OTR		44 985,86	A Début de contrat (CDI)	CDI
Assistant Familial		OTR		23 640,67	A Début de contrat (CDI)	CDI
Assistant Familial		OTR		39 124,62	A Début de contrat (CDI)	CDI
Assistant Familial		OTR		24 744,50	A Début de contrat (CDI)	CDI
Assistant Familial		OTR		25 699,54	A Début de contrat (CDI)	CDI
Assistant Familial		OTR		34 925,83	A Début de contrat (CDI)	CDI
Assistant Familial		OTR		31 433,27	A Début de contrat (CDI)	CDI
Assistant Familial		OTR		37 983,69	A Début de contrat (CDI)	CDI

AGENTS NON TITULAIRES EN FONCTION AU 01/01/N	CATEGORIES (1)	SECTEUR (2)	REMUNERATION (3)		CONTRAT	
			Indice (8)	Euros	Fondement du contrat (4)	Nature du contrat (5)
Assistant Familial		OTR		28 596,98	A Début de contrat (CDI)	CDI
Assistant Familial		OTR		29 062,31	A Début de contrat (CDI)	CDI
Assistant Familial		OTR		38 058,58	A Début de contrat (CDI)	CDI
Assistant Familial		OTR		32 347,52	A Début de contrat (CDI)	CDI
Assistant Familial		OTR		26 827,16	A Début de contrat (CDI)	CDI
Assistant Familial		OTR		6 636,81	A Début de contrat (CDI)	CDI
Assistant Familial		OTR		30 112,35	A Début de contrat (CDI)	CDI
Assistant Familial		OTR		30 498,22	A Début de contrat (CDI)	CDI
Assistant Familial		OTR		21 784,04	A Début de contrat (CDI)	CDI
Assistant Familial		OTR		20 630,30	A Début de contrat (CDI)	CDI
Assistant Familial		OTR		16 975,37	A Début de contrat (CDI)	CDI
Assistant Familial		OTR		30 650,42	A Début de contrat (CDI)	CDI
Assistant Familial		OTR		12 356,51	A Début de contrat (CDI)	CDI
Assistant Familial		OTR		19 399,32	A Début de contrat (CDI)	CDI
Assistant Familial		OTR		15 430,58	A Début de contrat (CDI)	CDI
Assistant Familial		OTR		22 301,62	A Début de contrat (CDI)	CDI
Assistant Familial		OTR		12 644,84	A Début de contrat (CDI)	CDI
Assistant Familial		OTR		10 077,41	A Début de contrat (CDI)	CDI
Assistant Familial		OTR		9 738,68	A Début de contrat (CDI)	CDI
Assistant Familial		OTR		5 952,39	A Début de contrat (CDI)	CDI
Assistant Familial		OTR		8 552,01	A Début de contrat (CDI)	CDI
Assistant Familial		OTR		8 177,93	A Début de contrat (CDI)	CDI
Assistant Familial		OTR		8 792,93	A Début de contrat (CDI)	CDI
Assistant Familial		OTR		8 042,92	A Début de contrat (CDI)	CDI
Assistant Familial		OTR		10 668,09	A Début de contrat (CDI)	CDI
Assistant Familial		OTR		7 609,00	A Début de contrat (CDI)	CDI
Assistant Familial		OTR		12 621,14	A Début de contrat (CDI)	CDI
Assistant Familial		OTR		2 669,85	A Début de contrat (CDI)	CDI
Assistant Familial		OTR		6 892,97	A Début de contrat (CDI)	CDI
Assistant Familial		OTR		6 476,94	A Avanc. d'Echelon minimum	CDI
Assistant Familial		OTR		10 267,50	A Avanc. d'Echelon minimum	CDI
Assistant Familial		OTR		320,54	A Début de Contrat	CDI
Assistant Familial		OTR		46 097,72	A Début de contrat (CDI)	CDI
Assistant Familial		OTR		1 896,52	A Début de contrat (CDI)	CDI
Assistant Familial		OTR		25 946,27	A Début de contrat (CDI)	CDI
Assistant Familial		OTR		408,96	A Début de contrat (CDI)	CDI
Assistant Familial		OTR		25 907,70	A Début de contrat (CDI)	CDI
Assistant Familial		OTR		29 102,14	A Début de contrat (CDI)	CDI
Assistant Familial		OTR		498,19	A Début de contrat (CDI)	CDI
Assistant Familial		OTR		27 379,27	A Début de contrat (CDI)	CDI
Assistant Familial		OTR		83,06	A Début de contrat (CDI)	CDI
Assistant Familial		OTR		31 415,78	A Début de contrat (CDI)	CDI
Assistant Familial		OTR		32 045,99	A Début de contrat (CDI)	CDI
Assistant Familial		OTR		2 011,92	A Début de contrat (CDI)	CDI
Assistant Familial		OTR		31 220,49	A Début de contrat (CDI)	CDI
Assistant Familial		OTR		29 288,11	A Début de contrat (CDI)	CDI
Assistant Familial		OTR		21 942,67	A Avanc. d'Echelon minimum	CDI
Assistant Familial		OTR		23 670,22	A Début de contrat (CDI)	CDI
Assistant Familial		OTR		40 775,17	A Début de contrat (CDI)	CDI

AGENTS NON TITULAIRES EN FONCTION AU 01/01/N	CATEGORIES (1)	SECTEUR (2)	REMUNERATION (3)		CONTRAT	
			Indice (8)	Euros	Fondement du contrat (4)	Nature du contrat (5)
Assistant Familial		OTR		27 010,95	A Début de contrat (CDI)	CDI
Assistant Familial		OTR		29 105,80	A Début de contrat (CDI)	CDI
Assistant Familial		OTR		26 351,20	A Début de contrat (CDI)	CDI
Assistant Familial		OTR		24 975,03	A Début de contrat (CDI)	CDI
Assistant Familial		OTR		18 423,22	A Début de contrat (CDI)	CDI
Assistant Familial		OTR		30 807,31	A Début de contrat (CDI)	CDI
Assistant Familial		OTR		25 666,58	A Début de contrat (CDI)	CDI
Assistant Familial		OTR		29 790,17	A Début de contrat (CDI)	CDI
Assistant Familial		OTR		8 120,91	A Début de contrat (CDI)	CDI
Assistant Familial		OTR		10 806,65	A Début de contrat (CDI)	CDI
Assistant Familial		OTR		14 419,44	A Début de contrat (CDI)	CDI
Assistant Familial		OTR		12 913,80	A Début de contrat (CDI)	CDI
Assistant Familial		OTR		16 708,44	A Début de contrat (CDI)	CDI
Assistant Familial		OTR		18 761,38	A Avanc. d'Echelon minimum	CDI
Assistant Familial		OTR		11 122,72	A Début de contrat (CDI)	CDI
Assistant Familial		OTR		18 141,56	A Début de contrat (CDI)	CDI
Assistant Familial		OTR		18 593,94	A Début de contrat (CDI)	CDI
Assistant Familial		OTR		2 469,05	A Début de contrat (CDI)	CDI
Assistant Familial		OTR		1 078,39	A Début de contrat (CDI)	CDI
Assistant Familial		OTR		1 141,82	A Début de contrat (CDI)	CDI
Assistant Familial		OTR		20 310,58	A Début de contrat (CDI)	CDI
Assistant Familial		OTR		27 475,27	A Début de contrat (CDI)	CDI
Assistant Familial		OTR		1 296,14	A Début de contrat (CDI)	CDI
Assistant Familial		OTR		1 887,73	A Début de contrat (CDI)	CDI
Assistant Familial		OTR		634,35	A Début de contrat (CDI)	CDI
Assistant Familial		OTR		782,00	A Début de contrat (CDI)	CDI
Assistant Familial		OTR		786,66	A Début de contrat (CDI)	CDI
Assistant Familial		OTR		591,84	A Début de contrat (CDI)	CDI
Assistant Familial		OTR		15 274,22	A Début de contrat (CDI)	CDI
Assistant Familial		OTR		17 361,70	A Début de contrat (CDI)	CDI
Assistant Familial		OTR		13 796,25	A Début de contrat (CDI)	CDI
Assistant Familial		OTR		12 775,37	A Début de contrat (CDI)	CDI
Assistant Familial		OTR		13 768,21	A Début de contrat (CDI)	CDI
Assistant Familial		OTR		15 934,64	A Début de contrat (CDI)	CDI
Assistant Familial		OTR		24 083,36	A Changement Catégorie	CDI
Assistant Familial		OTR		5 981,82	A Début de contrat (CDI)	CDI
Assistant Familial		OTR		2 797,02	A Début de contrat (CDI)	CDI
Assistant Familial		OTR		0,00	A Début de contrat (CDI)	CDI
Assistant Familial		OTR		3 267,48	A Début de contrat (CDI)	CDI
Assistant Familial		OTR		1 287,18	A Début de contrat (CDI)	CDI
Assistant Familial		OTR		1 345,41	A Début de contrat (CDI)	CDI
Assistant Familial		OTR		1 296,38	A Début de contrat (CDI)	CDI
Assistant Familial		OTR		0,00	A Début de contrat (CDI)	CDI
Assistant Familial Extérieur		OTR		20 219,44	A Début de contrat (CDI)	CDI
Assistant Familial Extérieur		OTR		44 616,17	A Début de contrat (CDI)	CDI
Assistant Familial Extérieur		OTR		20 851,71	A Début de contrat (CDI)	CDI
Assistant Familial Extérieur		OTR		47 868,26	A Début de contrat (CDI)	CDI
Assistant Familial Extérieur		OTR		0,00	A Début de contrat (CDI)	CDI
Assistant Familial Extérieur		OTR		20 018,69	A Début de contrat (CDI)	CDI

Département de l'Aude - Budget principal - BP - 2020

AGENTS NON TITULAIRES EN FONCTION AU 01/01/N	CATEGORIES (1)	SECTEUR (2)	REMUNERATION (3)		CONTRAT	
			Indice (8)	Euros	Fondement du contrat (4)	Nature du contrat (5)
C Technique	C	OTR	347	0,00	3-1	CDD
C Technique	C	OTR	347	0,00	3-1	CDD
C Technique	C	OTR	347	0,00	3-2	CDD
C Technique	C	OTR	347	0,00	3-2	CDD
C Technique	C	OTR	347	0,00	3-1	CDD
C Technique	C	OTR	347	0,00	3-1	CDD
C Technique	C	OTR	347	0,00	3-1	CDD
C Technique	C	OTR	347	0,00	3-1	CDD
C Technique	C	OTR	347	0,00	3-1	CDD
C Technique	C	OTR	347	0,00	3-1	CDD
C Technique	C	OTR	347	0,00	A Recrut.besoin occasionnel	CDD
C Technique	C	OTR	347	0,00	3-1	CDD
C Technique	C	OTR	347	0,00	3-2	CDD
C Technique	C	OTR	347	0,00	3-1	CDD
C Technique	C	OTR	347	0,00	3-1	CDD
C Technique	C	OTR	347	0,00	3-1	CDD
C Technique	C	OTR	347	0,00	3-1	CDD
C Technique	C	OTR	347	0,00	3-1	CDD
C Technique	C	OTR	347	0,00	A Recrut.besoin occasionnel	CDD
C Technique	C	OTR	347	0,00	3-1	CDD
C Technique	C	OTR	347	0,00	3-1	CDD
C Technique	C	OTR	347	0,00	A Recrut.besoin occasionnel	CDD
C Technique	C	OTR	347	0,00	3-1	CDD
C Technique	C	OTR	347	0,00	3-1	CDD
C Technique	C	OTR	347	0,00	A Recrut.besoin occasionnel	CDD
C Technique	C	OTR	347	0,00	3-1	CDD
C Technique	C	OTR	347	0,00	A Recrut.besoin occasionnel	CDD
C Technique	C	OTR	347	0,00	3-1	CDD
C Technique	C	OTR	347	0,00	A Recrut.besoin occasionnel	CDD
C Technique	C	OTR	347	0,00	3-1	CDD
C Technique	C	OTR	347	0,00	3-1	CDD
C Technique	C	OTR	347	0,00	3-1	CDD
C Technique	C	OTR	347	0,00	3-1	CDD
C Technique	C	OTR	347	0,00	3-1	CDD
C Technique	C	OTR	347	0,00	3-1	CDD
C Technique	C	OTR	347	0,00	3-1	CDD
C Technique	C	OTR	347	0,00	A Recrut.besoin occasionnel	CDD
C Technique	C	OTR	347	0,00	3-2	CDD
C Technique	C	OTR	347	0,00	3-1	CDD
Chef Administrative	A	OTR	879	0,00	3-1	CDD
Collaborateur de Cabinet	A	OTR	928	0,00	110	Sans contrat de travail ou conventionnement
Collaborateur de Cabinet	A	OTR	864	0,00	110	Sans contrat de travail ou conventionnement
Collaborateur de Cabinet	A	OTR	989	0,00	110	CDD
Collaborateur de Cabinet	A	OTR	968	0,00	110	Sans contrat de travail ou conventionnement
Collaborateur de Cabinet	A	OTR	760	0,00	110	CDD
TOTAL GENERAL				9 902 915,26		

(1) CATEGORIES: A, B et C.

(2) SECTEUR ADM : Administratif.

TECH : Technique.
URB : Urbanisme (dont aménagement urbain).
S : Social.
MS : Médico-social.
MT : Médico-technique.
SP : Sportif.
CULT : Culturel
ANIM : Animation.
PM : Police.
OTR : Missions non rattachables à une filière.

(3) REMUNERATION : Référence à un indice brut (indiquer le niveau de l'indice brut) de la fonction publique ou en euros annuels bruts (indiquer l'ensemble des éléments de la rémunération brute annuelle).

(4) CONTRAT : Motif du contrat (loi du 26 janvier 1984 modifiée) :

3-a° : article 3, 1er alinéa : accroissement temporaire d'activité.
3-b : article 3, 2ème alinéa : accroissement saisonnier d'activité.
3-1 : remplacement d'un fonctionnaire autorisé à servir à temps partiel ou indisponible (maladie, maternité...).
3-2 : vacance temporaire d'un emploi.
3-3-1° : absence de cadre d'emplois de fonctionnaires susceptibles d'assurer les fonctions correspondantes.
3-3-2° : emplois du niveau de la catégorie A lorsque les besoins des services ou la nature des fonctions le justifient.
3-3-3° : emplois de secrétaire de mairie des communes de moins de 1 000 habitants et de secrétaire des groupements composés de communes dont la population moyenne est inférieure à ce seuil.
3-3-4° : emplois à temps non complet des communes de moins de 1 000 habitants et des groupements composés de communes dont la population moyenne est inférieure à ce seuil, lorsque la quotité de temps de travail est inférieure à 50 %.
3-3-5° : emplois des communes de moins de 2 000 habitants et des groupements de communes de moins de 10 000 habitants dont la création ou la suppression dépend de la décision d'une autorité qui s'impose à la collectivité ou à l'établissement en matière de création, de changement de périmètre ou de suppression d'un service public.
3-4 : article 21 de la loi n° 2012-347 : contrat à durée indéterminée obligatoirement proposée à un agent contractuel.
38 : article 38 travailleurs handicapés catégorie C.
47 : article 47 recrutements directs sur emplois fonctionnels
110 : article 110 collaborateurs de groupes de cabinets.
110-1 : collaborateurs de groupes d'élus.
A : autres (préciser).

(5) Indiquer si l'agent contractuel est titulaire d'un contrat à durée déterminée (CDD) ou d'un contrat à durée indéterminée (CDI). Les contrats particuliers devront être labellisés « A / autres » et feront l'objet d'une précision (ex : « contrats aidés »).

(6) Occupent un emploi permanent de la fonction publique territoriale, les agents non titulaires recrutés sur le fondement des articles 3-1, 3-2, 3-3, 38 et 47 de la loi n° 84-53 du 26 janvier 1984, ainsi que les agents qui sont titulaires d'un contrat à durée indéterminée pris sur le fondement de l'article 21 de la loi n° 2012-347.

(7) Occupent un emploi non permanent de la fonction publique territoriale, les agents non titulaires recrutés sur le fondement des articles 3, 110 et 110-1.

(8) Si un contrat fixe comme référence de rémunération un traitement hors échelle, il convient de mentionner le chevron conformément à l'article 6 décret 85-1148 du 20 octobre 1985.

IV – ANNEXES	IV
AUTRES ELEMENTS D'INFORMATIONS LISTE DES ORGANISMES DANS LESQUELS LE DEPARTEMENT A PRIS UN ENGAGEMENT FINANCIER (Articles L. 2313-1 et L. 2313-1-1 applicables au département par renvoi de l'article L. 3313-1 du CGCT)	D2

Les documents financiers et comptables de ces organismes sont mis à la disposition du public à Conseil Départemental de l'AUDE Allée R.Courrière 11809 CARCASSONNE (1).
Toute personne a le droit de demander communication à ses frais.

Nature de l'engagement (2)	Nom de l'organisme	Raison sociale de l'organisme	Nature juridique de l'organisme	Montant de l'engagement
Délégation de service public (3)				
Détention d'une part du capital				
01/01/1968 - TITRSOPLEBA	SOPLEBA			9 146,94
01/01/1977 - TITRCNARBRL	CNABRL			2 520 391,49
01/01/1977 - TITRSAFER	SAFER			304 750,00
01/01/1984 - TITRAGEXPORT	SUD DE FRANCE DEVELOPPEMENT			7 622,45
01/01/1985 - TITRGRMARCOU	GROUPE MARCOU			152 449,00
01/01/1993 - TITRSAHLM	S.A.A.H.L.M.			94 486,32
29/05/2000 - TITRCAISEPA	CAISSE EPARGNE			247 720,00
01/01/2005 - TITRCREDITIM	F.D.I. ,SA de CREDIT IMMOBILIER			285,00
01/01/2005 - TITRDIGROUP	F.D.I HABITAT , SA D' HLM			0,10
31/12/2005 - TITRHOTELCIT	HOTEL DE LA CITE CARCASSONNE			914,69
31/12/2005 - TITRTGAUDE	COMP.FERMIERE ET TH MONT-DORE.			130,34
06/06/2006 - TITRCREDITAG	CREDIT AGRICOLE			6 031,95
08/06/2006 - TITRGFACUXAC	GFA CUXAC "La Ferrière"			120 509,05
Garantie ou cautionnement d'un emprunt				
08/01/2018 - PPRT COMURHEX NARBONNE MOUSSAN INDEMNITE GLOBALE DE DEPOSSESSION PART DEPARTEMENTALE	COMMUNE DE NARBONNE			39 779,82
Subventions supérieures à 75 000 € ou représentant plus de 50 % du produit figurant au compte de résultat de l'organisme				
Autres				

(1) Hôtel du département et autres lieux publics désignés par le département.

(2) Indiquer la date de la décision (délibérations, contrats ou décisions de l'exécutif).

(3) Préciser la nature de la délégation (concession, affermage, régie intéressée...).

IV – ANNEXES	IV
AUTRES ELEMENTS D'INFORMATIONS – LISTE DES ORGANISMES DE REGROUPEMENT	D3.1

LISTE DES ORGANISMES DE REGROUPEMENT AUXQUELS ADHERE LE DEPARTEMENT

DESIGNATION DES ORGANISMES	Date d'adhésion	Mode de participation	Montant du financement
Syndicats mixtes (article L. 5721-1 du CGCT)			
COGITIS, syndicat mixte pour le traitement de l'information et les nouvelles technologies	28/09/1998	participation	2 740 000,00
Syndicat Mixte des Milieux Aquatiques et des Rivières	30/05/2002	participation	495 000,00
Syndicat mixte Grand Site Cité de Carcassonne	24/06/2002	participation	49 000,00
Syndicat Mixte PNR de la Narbonnaise	01/12/2003	participation	380 000,00
Syndicat Mixte du bassin de l'Agout	09/05/2005	participation	1 000,00
Syndicat Mixte PNR Corbières Fenouillèdes	23/10/2015	participation	70 800,00
Autres organismes de regroupement			
Entente pour la Forêt Méditerranéenne	01/01/1963	participation	52 801,00
Entente Interdépartementale pour la Démoustication	14/03/1969	participation	979 279,00
Institution Interdépartementale pour l'Aménagement du Barrage de Montbel	01/01/1980	participation	250 000,00
Groupement d'intérêt public coopérative musée Cérès Franco	07/08/2018	participation	50 000,00
EPCC Centre International de Recherche et de Documentation Occitanes - Institut occitan de Cultura	12/02/2019	participation	20 000,00

IV – ANNEXES	IV
AUTRES ELEMENTS D'INFORMATIONS – LISTE DES ETABLISSEMENTS PUBLICS CREES	D3.2

LISTE DES ETABLISSEMENTS PUBLICS CREES

Catégorie d'établissement (1)	Intitulé / objet de l'établissement	Date de création	Date de délibération	Nature de l'activité (SPIC/SPA)	TVA (oui / non)
G.I.P.	Maison des Personnes Handicapées	01/06/2006	27/06/2005	SPA	non
Etablissement Public Départemental	Agence Technique Départementale	01/01/2014	21/12/2012	SPA	oui

(1) Il s'agit de recenser les établissements publics créés par la collectivité pour l'exploitation directe d'un service public relevant de sa compétence.

Pour rappel, la collectivité a l'obligation de constituer une régie si le service concerné est de nature industrielle et commerciale (cf. article L. 1412-1 du CGCT) ou la faculté de constituer une régie si le service concerné est de nature administrative et n'est pas de ceux qui, par leur nature ou par la loi, ne peuvent être assurés que par la collectivité elle-même (cf. article L. 1412-2 du CGCT).

Les régies ainsi créées peuvent, au choix de la collectivité, être dotées :

- soit de la personnalité morale et de l'autonomie financière ;
- soit de la seule autonomie financière.

Cependant, il convient de préciser que seules les régies dotées de la personnalité morale et de l'autonomie financière sont dénommées établissement public et doivent être recensées dans cet état.

IV – ANNEXES	IV
AUTRES ELEMENTS D'INFORMATIONS – LISTE DES SERVICES INDIVIDUALISES DANS UN BUDGET ANNEXE	D3.3

LISTE DES SERVICES INDIVIDUALISES DANS UN BUDGET ANNEXE

Catégorie de services (1)	Intitulé / objet du service	Date de création	Date de délibération	N° SIRET	Nature de l'activité (SPIC/SPA)	TVA (oui / non)
Budget Annexe 21	Laboratoire Vétérinaire	29/01/2002	29/01/2002	22110001900100	SPA	oui
Budget Annexe 23	Mission d'Assistance Technique en matière d'Eau et d'Assainissement	26/01/2009	26/01/2009	22110001900209	SPA	oui
Budget Annexe 24	Parc Départemental - Laboratoire Routier	20/12/2010	20/12/2010	22110001900217	SPA	oui
Budget Annexe 25	Structure Accueil Enfance	01/01/2015	24/10/2014	22110001900233	SPA	oui

(1) Exemples de catégories : régie à seule autonomie financière, opérations d'aménagement, service social et médico-social...

IV – ANNEXES	IV
AUTRES ELEMENTS D'INFORMATIONS – LISTE DES SERVICES ASSUJETTIS A LA TVA ET NON ERIGES EN BUDGET ANNEXE	D3.4

LISTE DES SERVICES ASSUJETTIS A LA TVA ET NON ERIGES EN BUDGET ANNEXE

IV – ANNEXES	IV
DECISIONS EN MATIERE DE TAUX DES CONTRIBUTIONS DIRECTES ET INDIRECTES	E1

TAUX DES CONTRIBUTIONS DIRECTES ET INDIRECTES

	Base notifiée (si connue à la date de vote) ou assiettes	Variation des bases ou assiettes / (N-1)	Taux ou coefficient multiplicateur appliqué par décision du conseil général	Variation du taux / N-1	Produit voté par le conseil général	Variation du produit / N-1
Taxe foncières sur les propriétés bâties	403 972 000,00	2,33 %	30,69 %	0,00 %	124 085 875,00	1,84 %
Taxe destinée au financement des dépenses des conseils d'architecture, d'urbanisme et d'environnement	0,00	0,00 %	0,00 %	0,00 %	0,00	0,00 %
Taxe départementale des espaces naturels sensibles	0,00	0,00 %	0,00 %	0,00 %	0,00	0,00 %
Taxe départementale de publicité foncière et droit départemental d'enregistrement	0,00	0,00 %	4,50 %	0,00 %	63 904 623,00	11,66 %
Taxe sur la consommation finale d'électricité	0,00	0,00 %	4,00	0,00 %	4 680 858,00	-0,02 %
Taxe sur les remontées mécaniques	0,00	0,00 %	0,00 %	0,00 %	0,00	0,00 %
Taxe d'aménagement	0,00	0,00 %	2,30 %	0,00 %	3 200 000,00	7,27 %
Total des contributions directes et indirectes	0,00	0,00 %			0,00	0,00 %

(1) Détailler les taxes pour lesquelles le département a un pouvoir de modulation du taux.

IV – ANNEXES	IV
ARRETE ET SIGNATURES	E2

Nombre de membres en exercice : 38

Nombre de membres présents : 38

Nombre de suffrages exprimés : 38

VOTES :

Pour : 38

Contre : 0

Abstentions : 0

Date de convocation : 31/03/2020

Présenté par le Président du Conseil Départemental (1),

A Carcassonne, le 14/04/2019

le Président du Conseil Départemental,

Délibéré par l'assemblée (2), réunie en session Budget Primitif

A Carcassonne, le 14/04/2019

Les membres de l'assemblée délibérante (2),

Certifié exécutoire par le Président du Conseil Départemental (1), compte tenu de la transmission en préfecture, le 15/04/2019, et de la publication le 15/04/2019

A Carcassonne, le 15/04/2019

(1) Indiquer « la présidente » ou « le président ».

(2) L'assemblée délibérante étant : Conseil Départemental de l'Aude (indiquer la nature de l'assemblée délibérante : conseil général, conseil syndical...).

Session du Conseil départemental du 14 avril 2020

Emargement

Conseillers Départementaux	Canton	Signature
VIOLA André	la Piège au Razès	

Pouvoirs de :

De Mme BOURREL Marie-Christine

De M. BANQUET Régis

Session du Conseil départemental du 14 avril 2020

Emargement

Conseillers Départementaux	Canton	Signature
BARO Hervé	les Corbières	


Pouvoirs de :

De Mme GEA Isabelle

De Mme VERGNES Magali

Session du Conseil départemental du 14 avril 2020

Emargement

Conseillers Départementaux	Canton	Signature
SANDRAGNÉ Hélène	NARBONNE 3	

Pouvoirs de :

De M. FRANCOIS Patrick

De M. SAINTE-CLUQUE Nicolas

Session du Conseil départemental du 14 avril 2020

Emargement


Conseillers Départementaux	Canton	Signature
LLOZE Jean-Noël	CARCASSONNE 3	

Pouvoir de :

De Mme GAUTIER Slone

Session du Conseil départemental du 14 avril 2020

Emargement

Conseillers Départementaux	Canton	Signature
BARDIES Pierre	la région Limouxine	


Pouvoirs de :

De Mme JALABERT-TAILHAN Rose-Marie

De M. SAVY Francis

Session du Conseil départemental du 14 avril 2020

Emargement

Conseillers Départementaux	Canton	Signature
BOSSIS Catherine	NARBONNE 2	


Pouvoirs de :

De M. DURAND Jean-Luc

De M. ALDEBERT Didier

Session du Conseil départemental du 14 avril 2020

Emargement


Conseillers Départementaux	Canton	Signature
THERON-CHET Marie-Christine	les Corbières maritimes	

Pouvoir de :

De M. MARTIN Henri

Session du Conseil départemental du 14 avril 2020

Emargement

Conseillers Départementaux	Canton	Signature
CATHALA Caroline	la Montagne d'Alaric	

Pouvoirs de :

De M. ALRIC Robert

De Mme HORTALA Stéphanie

Session du Conseil départemental du 14 avril 2020

Emargement

Conseillers Départementaux	Canton	Signature
MOLHERAT Michel	CARCASSONNE 1	

Pouvoir de :

De Mme DANILLON Chloé

Session du Conseil départemental du 14 avril 2020

Emargement

Conseillers Départementaux	Canton	Signature
GINIES Alain	le Haut-Minervois	

Pouvoirs de :

De M. RAYNAUD Christian

De M. LAPALU Christian

Session du Conseil départemental du 14 avril 2020

Emargement

Conseillers Départementaux	Canton	Signature
DUMONTET Valérie	le Lézignanais	


Pouvoirs de :

De M. ESCARE Jules

De Mme MATEILLE Séverine

Session du Conseil départemental du 14 avril 2020

Emargement

Conseillers Départementaux	Canton	Signature
MAUGARD Patrick	le Bassin chaurien	

Pouvoirs de :

De Mme BRUNEL Eliane

De Mme BOHIC-CORTES Anne-Marie

Session du Conseil départemental du 14 avril 2020

Emargement

Conseillers Départementaux	Canton	Signature
RIVEL Tamara	CARCASSONNE 2	

Pouvoirs de :

De M. CAZANAVE Philippe

De Mme GODEFROID Dominique

Session du Conseil départemental du 14 avril 2020

Emargement

Conseillers Départementaux	Canton	Signature
NAVARRO-ESTALLE Françoise	le Haut-Minervois	

Pouvoir de :

De Mme CHERRIER Muriel